



Politische Gemeinde Winkel
8185 Winkel

Budget 2022

konsolidiertes Budget Einheitsgemeinde

Zur Kenntnis

Die Budgets 2022 der Politischen und der Schulgemeinde werden noch einzeln an der Gemeindeversammlung verabschiedet.

Ablieferung an Gemeindevorstand

Abnahmebeschluss Gemeindevorstand

Ablieferung an Rechnungsprüfungskommission

Abnahmebeschluss Rechnungsprüfungskommission

Abnahmebeschluss Gemeindeversammlung

Veröffentlichung

Inhaltsverzeichnis

	Seite
Bericht, Anträge und Beschlüsse	3
1 Bericht des Gemeindevorstandes	
2 Anträge und Beschlüsse	4-6
Budget	7
3 Steuerertrag und Steuerfuss	8
4 Finanzierung	9-10
5 Haushaltsgleichgewicht	11-12
6 Erfolgsrechnung	13
7 Investitionsrechnungen	14-15
Budget - Details	16
8 Erläuterungen zur Erfolgsrechnung	17-25
9 Erfolgsrechnung	26-58
10 Erläuterungen zu den Investitionsrechnungen	59-61
11 Investitionsrechnung Verwaltungsvermögen	62-65
12 Investitionsrechnung Finanzvermögen	66-67
Anhang zum Budget	68
13 Abschreibungen und Wertberichtigungen des Verwaltungsvermögens	69-70
14 Finanzkennzahlen	71

Kontakt

Gemeindeverwaltung Winkel
Dorfstrasse 2
8185 Winkel

Finanzvorstand: Marcel Nötzi
Leiterin Finanzen: Cornelia Weiss
Telefon 044 864 81 20
E-Mail cornelia.weiss@winkel.ch

Bericht, Anträge und Beschlüsse

Antrag des Gemeindevorstands

1 Antrag zum Budget

Der Gemeindevorstand hat das Budget 2022 der Politische Gemeinde Winkel genehmigt. Das Budget weist folgende Eckdaten aus:

Erfolgsrechnung	Gesamtaufwand	CHF	28'221'600
	Ertrag ohne ordentliche Steuern Rechnungsjahr	CHF	11'780'000
	Zu deckender Aufwandüberschuss	CHF	-16'441'600
Investitionsrechnung Verwaltungsvermögen	Ausgaben Verwaltungsvermögen	CHF	5'147'400
	Einnahmen Verwaltungsvermögen	CHF	650'000
	Nettoinvestitionen Verwaltungsvermögen	CHF	4'497'400
Investitionsrechnung Finanzvermögen	Ausgaben Finanzvermögen	CHF	-
	Einnahmen Finanzvermögen	CHF	-
	Nettoinvestitionen Finanzvermögen	CHF	-

Der Gemeindevorstand beantragt der Gemeindeversammlung das Budget 2022 der Politische Gemeinde Winkel zu genehmigen.

2 Antrag zum Steuerfuss

Einfacher Gemeindesteuerertrag (100 %)	CHF	26'000'000	
Steuerfuss		58%	
Erfolgsrechnung	Zu deckender Aufwandüberschuss	CHF	-16'441'600
	Steuerertrag bei 58 %	CHF	15'080'000
	Aufwandüberschuss	CHF	-1'361'600

Der Aufwandüberschuss der Erfolgsrechnung wird dem Bilanzüberschuss belastet.

Dieses konsolidierte Budget wird der Gemeindeversammlung zur Kenntnis gebracht. Die Budgets der Politischen Gemeinde und der Primarschulgemeinde werden einzeln verabschiedet.

Antrag der Rechnungsprüfungskommission

1 Antrag zum Budget

Die Rechnungsprüfungskommission hat das Budget 2022 der Politische Gemeinde Winkel in der vom Gemeindevorstand beschlossenen Fassung vom 00.01.1900 geprüft. Das Budget weist folgende Eckdaten aus:

Erfolgsrechnung	Gesamtaufwand	CHF	28'221'600
	Ertrag ohne ordentliche Steuern Rechnungsjahr	CHF	11'780'000
	Zu deckender Aufwandüberschuss	CHF	-16'441'600
Investitionsrechnung Verwaltungsvermögen	Ausgaben Verwaltungsvermögen	CHF	5'147'400
	Einnahmen Verwaltungsvermögen	CHF	650'000
	Nettoinvestitionen Verwaltungsvermögen	CHF	4'497'400
Investitionsrechnung Finanzvermögen	Ausgaben Finanzvermögen	CHF	-
	Einnahmen Finanzvermögen	CHF	-
	Nettoinvestitionen Finanzvermögen	CHF	-

Die Rechnungsprüfungskommission stellt fest, dass das Budget der Politische Gemeinde Winkel finanzrechtlich zulässig, rechnerisch richtig und finanziell angemessen ist. Die finanzpolitische Prüfung des Budgets gibt zu keinen Bemerkungen Anlass. Die Regelungen zum Haushaltsgleichgewicht sind eingehalten.

Die Rechnungsprüfungskommission beantragt der Gemeindeversammlung, das Budget 2022 der Politische Gemeinde Winkel entsprechend dem Antrag des Gemeindevorstands zu genehmigen.

2 Antrag zum Steuerfuss

Einfacher Gemeindesteuerertrag (100 %)	CHF	26'000'000	
Steuerfuss		58%	
Erfolgsrechnung	Zu deckender Aufwandüberschuss	CHF	-16'441'600
	Steuerertrag bei 58 %	CHF	15'080'000
	Aufwandüberschuss	CHF	-1'361'600

Der Aufwandüberschuss der Erfolgsrechnung wird dem Bilanzüberschuss belastet.

Dieses konsolidierte Budget wird der Gemeindeversammlung zur Kenntnis gebracht. Die Budgets der Politischen Gemeinde und der Primarschulgemeinde werden einzeln verabschiedet.

Beschluss der Gemeindeversammlung

1 Antrag zum Budget

Die Gemeindeversammlung hat das Budget 2022 der Politische Gemeinde Winkel am 00.01.1900 entsprechend dem Antrag des Gemeindevorstands genehmigt. Das Budget weist folgende Eckdaten aus:

Erfolgsrechnung	Gesamtaufwand	CHF	28'221'600
	Ertrag ohne ordentliche Steuern Rechnungsjahr	CHF	11'780'000
	Zu deckender Aufwandüberschuss	CHF	-16'441'600
Investitionsrechnung Verwaltungsvermögen	Ausgaben Verwaltungsvermögen	CHF	5'147'400
	Einnahmen Verwaltungsvermögen	CHF	650'000
	Nettoinvestitionen Verwaltungsvermögen	CHF	4'497'400
Investitionsrechnung Finanzvermögen	Ausgaben Finanzvermögen	CHF	-
	Einnahmen Finanzvermögen	CHF	-
	Nettoinvestitionen Finanzvermögen	CHF	-

2 Antrag zum Steuerfuss

Einfacher Gemeindesteuerertrag (100 %)	CHF	26'000'000	
Steuerfuss		58%	
Erfolgsrechnung	Zu deckender Aufwandüberschuss	CHF	-16'441'600
	Steuerertrag bei 58 %	CHF	15'080'000
	Aufwandüberschuss	CHF	-1'361'600

Der Aufwandüberschuss der Erfolgsrechnung wird dem Bilanzüberschuss belastet.

Dieses konsolidierte Budget wird der Gemeindeversammlung zur Kenntnis gebracht. Die Budgets der Politischen Gemeinde und der Primarschulgemeinde werden einzeln verabschiedet.

Budget

Steuerertrag und Steuerfuss

Steuerertrag und Steuerfuss		Budget 2022	Budget 2021
Steuerbedarf			
Gesamtaufwand		28'221'600	26'142'200
Ertrag ohne ordentliche Steuern Rechnungsjahr		11'780'000	12'373'700
Zu deckender Aufwandüberschuss (-)		-16'441'600	-13'768'500
Steuerertrag und Steuerfuss			
	Budget 2022	Budget 2021	
Einfacher Gemeindesteuerertrag netto, 100 %	26'000'000	21'000'000	
Steuerfuss	58%	58%	
Zusammensetzung Steuerertrag:			
4000.0 Einkommenssteuer natürliche Personen Rechnungsjahr	12'367'100	10'073'800	
4001.0 Vermögenssteuer natürliche Personen Rechnungsjahr	2'314'800	1'849'500	
4010.0 Gewinnsteuer juristische Personen Rechnungsjahr	362'800	232'000	
4011.0 Kapitalsteuer juristische Personen Rechnungsjahr	35'300	24'700	
Steuerertrag Rechnungsjahr	15'080'000	12'180'000	
Steuerertrag Rechnungsjahr			15'080'000
Jahresergebnis Erfolgsrechnung	Ertragsüberschuss (+) / Aufwandüberschuss (-)		-1'588'500
		-1'361'600	

Finanzierung

Finanzierung	Gesamthaushalt Budget 2022	Allgemeiner Haushalt Budget 2022	Eigenwirtschaftsbetriebe Budget 2022
+ Ertragsüberschuss	0	0	-
- Aufwandüberschuss	-1'361'600	-1'361'600	-
+ Betriebsgewinne Eigenwirtschaftsbetriebe (Einlagen in Spezialfinanzierung)	-	-	0
- Betriebsverluste Eigenwirtschaftsbetriebe (Entnahmen aus Spezialfinanzierung)	-	-	-178'000
+ Aufwand für Abschreibungen und Wertberichtigungen	1'903'800	1'662'600	241'200
- Ertrag aus Aufwertungen	0	0	0
+ Einlagen in Fonds und Spezialfinanzierungen	0	0	0
- Entnahmen aus Fonds und Spezialfinanzierungen	-178'000	0	0
+ Einlagen in das Eigenkapital	0	0	0
- Entnahmen aus dem Eigenkapital	0	0	0
Selbstfinanzierung	364'200	301'000	63'200
./. Nettoinvestitionen Verwaltungsvermögen	-4'497'400	-4'062'400	-435'000
Finanzierungsüberschuss (+) / Finanzierungsfehlbetrag (-)	-4'133'200	-3'761'400	-371'800
Selbstfinanzierungsgrad (in %)	8%	7%	15%

Selbstfinanzierung: Summe der selbst erwirtschafteten Mittel. Die Selbstfinanzierung ist vergleichbar mit der Kenngrösse des Cashflows. Im Vergleich zum Cashflow erfolgt die Berechnung der Selbstfinanzierung nach einer vereinfachten Methode.

Selbstfinanzierungsgrad: Anteil der Nettoinvestitionen, welche aus eigenen Mitteln finanziert werden können. Mittelfristig sollte der Selbstfinanzierungsgrad im Durchschnitt gegen 100 % sein. Bei einem Wert von über 100 % können die Investitionen vollständig eigenfinanziert werden. Ein Selbstfinanzierungsgrad unter 100 % führt zu einer Neuverschuldung.

Richtwerte	
> 100 %	ideal
80 - 100 %	gut bis vertretbar
50 - 80 %	problematisch
< 50 %	ungenügend

Finanzierung

Finanzierung - Eigenwirtschaftsbetriebe		Wasserwerk Budget	Abwasserbeseitigung Budget	Abfallwirtschaft Budget
+	Betriebsgewinne Eigenwirtschaftsbetriebe (Einlagen in Spezialfinanzierung)	0	0	0
-	Betriebsverluste Eigenwirtschaftsbetriebe (Entnahmen aus Spezialfinanzierung)	-25'200	-57'400	-95'400
+	Aufwand für Abschreibungen und Wertberichtigungen	202'100	27'500	11'600
-	Ertrag aus Aufwertungen	0	0	0
+	Einlagen in das Eigenkapital	0	0	0
-	Entnahmen aus dem Eigenkapital	0	0	0
	Selbstfinanzierung	176'900	-29'900	-83'800
-	Nettoinvestitionen Verwaltungsvermögen	-705'000	270'000	0
	Finanzierungsüberschuss (+) / Finanzierungsfehlbetrag (-)	-528'100	240'100	-83'800
	Selbstfinanzierungsgrad (in %)	25%	11%	n.v.

Haushaltsgleichgewicht

Ausgleich des Budgets

Regel: Der Gemeindesteuerfuss wird grundsätzlich so festgesetzt, dass die Erfolgsrechnung des Budgets ausgeglichen ist (§ 92 Abs. 1 GG).

Jahresergebnis Erfolgsrechnung	Aufwandüberschuss (-) / Ertragsüberschuss (+) gemäss Budget	-1'361'600.00
---------------------------------------	---	----------------------

Zulässiger Aufwandüberschuss

Regel: Pro Jahr darf ein Aufwandüberschuss in der Höhe der budgetierten Abschreibungen auf dem Verwaltungsvermögen zuzüglich 3% des Steuerertrags budgetiert werden (§ 92 Abs. 2 GG).

Ist das Finanzvermögen grösser als das Fremdkapital [Nettovermögen], darf von Abs. 2 abgewichen und bis zur Höhe der Differenz ein Aufwandüberschuss budgetiert werden (§ 92 Abs. 3 GG).

Falls Einlagen in die Vorfinanzierungen (§ 90 Abs. 3 GG) oder in die Reserve (§ 123 Abs. 2 GG) budgetiert werden, darf im Budget kein Aufwandüberschuss resultieren.

Finanzvermögen per 31.12.2020	55'371'125.77
./. Fremdkapital per 31.12.2020	24'546'156.93
= Nettovermögen (+) / Nettoschuld (-) per 31.12.2020	30'824'968.84

Ist das Finanzvermögen grösser als das Fremdkapital (Nettovermögen) darf ein Aufwandüberschuss in gleicher Höhe budgetiert werden.

Zulässiger Aufwandüberschuss bei einem Nettovermögen	30'824'968.84
---	----------------------

Ist das Finanzvermögen kleiner als das Fremdkapital (Nettoschuld) darf ein Aufwandüberschuss in der Höhe der Abschreibungen auf dem Verwaltungsvermögen des allgemeinen Haushalts zuzüglich 3 % vom Steuerertrag des Rechnungsjahres budgetiert werden.

Abschreibungen allgemeiner Haushalt	1'662'600.00
3 % vom Steuerertrag Rechnungsjahr	452'400.00

Zulässiger Aufwandüberschuss bei einer Nettoschuld	2'115'000.00
---	---------------------

Haushaltsgleichgewicht

Kennzahlen

Regel: Zur Beurteilung der Veränderung des Eigenkapitals, der Zinsbelastung und der Investitionen werden nachfolgende Kennzahlen ausgewiesen (§ 94 GG).

Eigenkapitalquote

Die Eigenkapitalquote gibt Auskunft über die Kapitalstruktur der Gemeinde. Sie zeigt, zu welchem Anteil die Aktiven selber finanziert sind. Ein höheres Eigenkapital bedeutet mehr Handlungsspielraum der Gemeinde und eine bessere Bonität gegenüber den Kreditgebern.

2019	2020	2021	2022	2023	2024	2025	2026	2027	2028	∅
72%	71%	72%	70%	68%	68%	68%				

Richtwerte
> 25 % genügend
< 25 % ungenügend

Zinsbelastungsquote

Die Zinsbelastungsquote informiert über das Verhältnis der Zinsen zum laufenden Ertrag. Sie zeigt, wie gut die Gemeinde ihre Verpflichtungen gegenüber den Kreditgebern erfüllen kann. Die Tragbarkeitsberechnung erfolgt zu einem durchschnittlichen Zinssatz von 5 %.

2019	2020	2021	2022	2023	2024	2025	2026	2027	2028	∅
0%	0%	0%	0%	0%	0%	0%				

Richtwerte
< 5 % genügend
> 5 % ungenügend

Investitionsanteil

Der Investitionsanteil zeigt das Ausmass der Investitionstätigkeit an. Er gibt an, welcher Anteil der gesamten Ausgaben einer Gemeinde für Investitionen in die Infrastruktur eingesetzt wird.

2019	2020	2021	2022	2023	2024	2025	2026	2027	2028	∅
23%	30%	22%	17%	20%	15%	27%				

Richtwerte
> 10 % genügend
< 10 % ungenügend

Erfolgsrechnung

Gestufte Erfolgsausweis		Budget 2022	Budget 2021	Rechnung 2020
30	Personalaufwand	4'537'700	4'504'600	4'439'286.27
31	Sach- und übriger Betriebsaufwand	5'813'100	5'519'400	4'919'608.36
33	Abschreibungen Verwaltungsvermögen	1'793'500	1'842'100	1'652'254.60
35	Einlagen in Spezialfinanzierungen und Fonds	0	15'400	663'696.36
36	Transferaufwand	15'042'000	13'489'000	16'841'348.40
37	Durchlaufende Beiträge	30'000	30'000	54'400.00
	<i>Total betrieblicher Aufwand</i>	<i>27'216'300</i>	<i>25'400'500</i>	<i>28'570'593.99</i>
40	Fiskalertrag	17'911'500	14'994'600	16'871'041.40
41	Regalien und Konzessionen	0	0	0.00
42	Entgelte	3'660'600	3'706'200	3'633'084.85
43	Übrige Erträge	0	0	0.00
45	Entnahmen aus Spezialfinanzierungen und Fonds	178'000	201'900	51'195.86
46	Transferertrag	3'803'900	4'258'800	6'447'090.03
47	Durchlaufende Beiträge	30'000	30'000	54'400.00
	<i>Total betrieblicher Ertrag</i>	<i>25'584'000</i>	<i>23'191'500</i>	<i>27'056'812.14</i>
	Ergebnis aus betrieblicher Tätigkeit	-1'632'300	-2'209'000	-1'513'781.85
34	Finanzaufwand	329'300	75'800	183'127.48
44	Finanzertrag	600'000	696'300	835'814.28
	Ergebnis aus Finanzierung	270'700	620'500	652'686.80
	Operatives Ergebnis	-1'361'600	-1'588'500	-861'095.05
38	Ausserordentlicher Aufwand	0	0	0.00
48	Ausserordentlicher Ertrag	0	0	0.00
	Ausserordentliches Ergebnis	0	0	0.00
	Gesamtergebnis Erfolgsrechnung	-1'361'600	-1'588'500	-861'095.05
	Ertragsüberschuss (+) / Aufwandüberschuss (-)			
39	Interne Verrechnungen: Aufwand	676'000	665'900	668'192.55
49	Interne Verrechnungen: Ertrag	676'000	665'900	668'192.55

Investitionsrechnung Verwaltungsvermögen

Investitionsrechnung VV, Sachgruppen		Budget 2022	Budget 2021	Rechnung 2020
50	Sachanlagen	5'075'000	7'044'000	9'716'983.95
51	Investitionsausgaben auf Rechnung Dritter	0	50'000	0.00
52	Immaterielle Anlagen	0	0	0.00
54	Darlehen	0	0	0.00
55	Beteiligungen und Grundkapitalien	72'400	187'800	60'590.55
56	Eigene Investitionsbeiträge	0	0	7'715.25
57	Durchlaufende Investitionsbeiträge	0	0	0.00
Total Investitionsausgaben		5'147'400	7'281'800	9'785'289.75
60	Übertragung von Sachanlagen in das Finanzvermögen	0	0	0.00
61	Rückerstattungen	0	50'000	0.00
62	Übertragung von immateriellen Anlagen in das Finanzvermögen	0	0	0.00
63	Investitionsbeiträge für eigene Rechnung	650'000	900'000	4'202'707.34
64	Rückzahlung von Darlehen	0	0	0.00
65	Übertragung von Beteiligungen in der Finanzvermögen	0	0	0.00
66	Rückzahlung eigener Investitionsbeiträge	0	41'000	0.00
67	Durchlaufende Investitionsbeiträge	0	0	0.00
Total Investitionseinnahmen		650'000	991'000	4'202'707.34
Investitionen Verwaltungsvermögen				
Total Investitionsausgaben		5'147'400	7'281'800	9'785'289.75
Total Investitionseinnahmen		650'000	991'000	4'202'707.34
Nettoinvestitionen Verwaltungsvermögen Nettoinvestitionen (-) / Einnahmenüberschuss (+)		-4'497'400	-6'290'800	-5'582'582.41

Investitionsrechnung Finanzvermögen

Investitionsrechnung FV, Sachgruppen		Budget 2022	Budget 2021	Rechnung 2020
70	Investitionen in Sachanlagen	0	0	0.00
72	Erwerbs- und Verkaufsnebenkosten von Sachanlagen	0	0	0.00
75	Übertragung von Sachanlagen aus dem Verwaltungsvermögen	0	0	0.00
77	Übertragung von realisierten Gewinnen aus Sachanlagen in die Erfolgsrechnung	0	161'000	160'993.00
Total Ausgaben		0	161'000	160'993.00
80	Verkauf von Sachanlagen	0	161'000	160'993.00
82	Beiträge Dritter für Sachanlagen	0	0	0.00
85	Übertragung von Sachanlagen ins Verwaltungsvermögen	0	0	0.00
87	Übertragung von realisierten Verlusten aus Sachanlagen in die Erfolgsrechnung	0	0	0.00
Total Einnahmen		0	161'000	160'993.00
Investitionen Finanzvermögen				
Total Ausgaben		0	161'000	160'993.00
Total Einnahmen		0	161'000	160'993.00
Nettoinvestitionen Finanzvermögen		0	0	0.00
Ausgabenüberschuss (-) / Einnahmenüberschuss (+)				

Budget - Details

Erfolgsrechnung

Erläuterungen zur Erfolgsrechnung

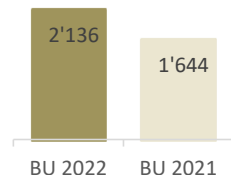
Interne Zinsen

Der **Zinssatz** für die internen Verzinsungen gemäss § 36 VGG beträgt gemäss GR-Beschluss vom 18.08.2014 0.07 %. Verzinst wird der Wert Anfang Jahr.

Verzinst werden

- die Verpflichtungen der Gemeinde gegenüber Sonderrechnungen,
- die Guthaben und Verpflichtungen der Gemeinde gegenüber Spezial- und Vorfinanzierungen der Eigenwirtschaftsbetriebe,
- die Liegenschaften des Finanzvermögens,
- das Verwaltungsvermögen der Eigenwirtschaftsbetriebe.

0



Behörden und Verwaltung

Kurz und bündig

Gesamtabweichung: 491'300

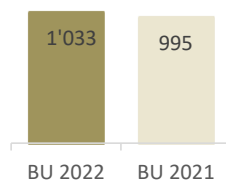
Konto	Bezeichnung	Budget 2022	Budget 2021	Differenz	
0110.3000.00	Entschädigungen, Tag- und Sitzungsgelder an Behörden und Kommissionen	26'200	19'200	7'000	Behördenwahlen und Nationalratswahlen
0110.3102.00	Drucksachen, Publikationen	29'200	26'000	3'200	Behördenwahlen und Nationalratswahlen
0210.3090.00	Aus- und Weiterbildung des Personals	11'100	2'700	8'400	Weiterbildung CAS (EP)
0210.3099.00	Übriger Personalaufwand	5'100	2'500	2'600	Umstellung von Reka auf Luchchecks (Einheitsgemeinde)
0210.3110.00	Anschaffung Büromöbel und -geräte	3'000	800	2'200	Ersatz defekte Bürostühle
0210.3118.00	Anschaffung immaterielle Anlagen	20'300	9'700	10'600	Anschaff. IKS-Tool, Lizenzen Telefon, Excel-Tool Formularsatz
0210.3150.00	Unterhalt Büromöbel und -geräte	3'500	1'000	2'500	Ersatz Telefonapparate wegen Funktionsstörungen
0210.3158.00	Unterhalt immaterielle Anlagen	15'400	12'200	3'200	IT-Support
0210.3611.00	Entschädigungen an Kantone und Konkordate	32'500	29'000	3'500	Steuerbezugskosten Q-Steuer und Steuerauscheidungen
0210.4612.00	Entschädigungen von Gemeinden und Zweckverbänden	-235'000	-517'000	282'000	höhere Erträge Steuerbezugskosten von anderen Gütern
0210.4910.00	Interne Verrechnung von Dienstleistungen	0	-8'000	8'000	Wegfall int. Verr. Gebührenrechnung erstellen, neu extern
0220.3099.00	Übriger Personalaufwand	11'300	5'000	6'300	Umstellung von Reka auf Luchchecks (Einheitsgemeinde)
0220.3106.00	Medizinisches Material (Desinfektionsmittel)	1'500	0	1'500	Marken, Desinfektionsmittel
0220.3113.00	Anschaffung Hardware	3'600	1'800	1'800	Ersatz PC Kanzlei
0220.3118.00	Anschaffung immaterielle Anlagen	2'500	7'000	-4'500	Umverteilung auf 0210.3118.00

Erfolgsrechnung

Erläuterungen zur Erfolgsrechnung

0220.3132.01	Honorare externe Berater, Gutachter, Fachexperten Kanzlei	17'500	5'500	12'000	Umsetzung IKS durch OBT
0220.3150.00	Unterhalt Büromöbel und - geräte	5'700	1'600	4'100	Ersatz Telefonapparate wegen Funktionsstörungen
0220.3300.60	Planmässige Abschreibungen Mobilien VV allg. Haushalt	20'000	3'600	16'400	Abschreibung Server
0220.3636.00	Beiträge an private Organisationen ohne Erwerbszweck	6'400	0	6'400	neuer Beitrag egovpartner, kantonale Vorgabe
0290.3144.00	Unterhalt Hochbauten, Gebäude	93'700	25'500	68'200	Ersatz Uhrensteuerung, Ersatz Fensterläden, neue Rabatte
0291.3144.00	Unterhalt Hochbauten, Gebäude	90'300	143'900	-53'600	Bühnenbeleuchtung grösster Teil im 2021 ersetzt
0292.3300.40	Planmässige Abschreibungen Hochbauten VV allgemeiner Haushalt	84'400	74'500	9'900	Abschreibung Gemeindehaus (eh. Postgebäude)

1



Öffentliche Ordnung und Sicherheit

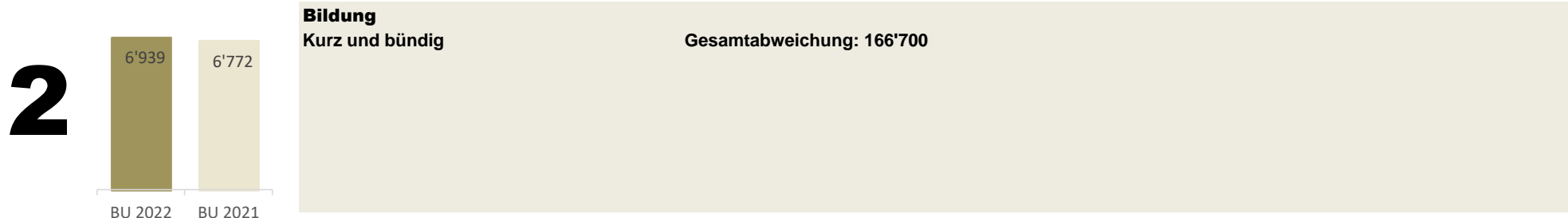
Kurz und bündig

Gesamtabweichung: 37'600

Konto	Bezeichnung	Budget 2022	Budget 2021	Differenz	
1400.3132.00	Honorare externe Berater, Gutachter, Fachexperten usw.	15'000	26'000	-11'000	weniger Vermessungsaufwand, Wegfall Update
1400.3632.00	Beiträge an Gemeinden und Zweckverbände	114'300	91'600	22'700	mehr Fälle von Berufsbeistandschaften
1400.4210.00	Gebühren für Amtshandlungen	-82'000	-70'700	-11'300	Mehrertrag ID-Karten, Einbürgerungen, etc.
1500.3661.20	Ausserplanmässige Abschreibungen Investitionsbeiträge allgemeiner Haushalt an Gemeinden und Zweckverbände	9'000	0	9'000	Umwandlung ZV Feuerwehr/Zivilschutz in Beteiligung, Rest
1610.3144.00	Unterhalt Hochbauten, Gebäude	19'500	10'100	9'400	Ersatz Hauptrahmen Schiessscheiben 8 Stück
1620.3132.00	Honorare externe Berater, Gutachter, Fachexperten usw.	20'500	1'200	19'300	3. Überarbeitung Verfahren Ausgleichsgebiete
1620.3144.00	Unterhalt Hochbauten, Gebäude	2'200	500	1'700	Sickerleitungen spülen

Erfolgsrechnung

Erläuterungen zur Erfolgsrechnung



Konto	Bezeichnung	Budget 2022	Budget 2021	Differenz	
2110.3020.00	Löhne der Lehrpersonen	140'700	157'000	-16'300	Reduzierter Bedarf an Fördermassnahmen (ISR/DAZ)
2110.3110.00	Anschaffung Büromöbel und -geräte	500	1'500	-1'000	weniger Anschaffungen Büromöbel
2110.3020.00	Löhne der Lehrpersonen	140'700	157'000	-16'300	Reduzierter Bedarf an Fördermassnahmen (ISR/DAZ)
2110.3119.00	Anschaffung übrige nicht aktivierbare Anlagen	2'300	1'600	700	Regal, Stapelstühle, Teppich, Kork-Tafel
2110.3158.00	Unterhalt immaterielle Anlagen	8'800	15'000	-6'200	Wegfall Kits for Kids ab Schuljahr 2022/23, neu Anykey
2120.3020.00	Löhne der Lehrpersonen	305'900	290'100	15'800	5 DAG, Mehrbedarf Fördermassnahmen
2120.3090.00	Aus- und Weiterbildung des Personals	24'900	16'900	8'000	ZKM Tagung, Picts-Ausbildung
2120.3111.00	Anschaffung Apparate, Maschinen, Geräte, Fahrzeuge, Werkzeuge.	5'300	25'000	-19'700	Wegfall Anschaffung Nähmaschinen (2021)
2120.3113.00	Anschaffung Hardware	30'200	700	29'500	Initialaufwand Anykey 2022
2120.3130.00	Dienstleistungen Dritter	22'000	14'500	7'500	Theaterprojekte, Aufklärungsprojekte, OL
2120.3153.00	Informatik-Unterhalt (Hardware)	6'000	0	6'000	Betriebskosten Anykey
2120.3158.00	Unterhalt immaterielle Anlagen	48'500	75'000	-26'500	Wegfall Kits for Kids ab Schuljahr 2022/23, neu Anykey
2120.3161.00	Mieten, Benützungskosten Mobilien	29'900	16'000	13'900	CHG Meridian, Leasing iPads/MacBooks
2120.3171.00	Exkursionen, Schulreisen und Lager	41'500	33'500	8'000	2 tägige Abschlussreise, 2 Klassen mehr
2120.3320.90	Planmässige Abschreibungen übrige immaterielle Anlagen allgemeiner Haushalt	75'400	62'400	13'000	Abschreibung elektronische Wandtafeln
2120.3611.00	Entschädigungen an Kantone und Konkordate	2'175'000	1'860'000	315'000	2 Klassen mehr
Konto	Bezeichnung	Budget 2022	Budget 2021	Differenz	
2120.3612.00	Entschädigungen an Gemeinden und Zweckverbände	35'000	50'000	-15'000	weniger Musikunterricht
2170.3010.00	Löhne des Verwaltungs- und Betriebspersonals	380'000	370'000	10'000	höherer pers. Aufwand mit neuen Räumlichkeiten
2170.3090.00	Aus- und Weiterbildung des Personals	1'300	2'600	-1'300	weniger Ausbildung Hausdienst
2170.3119.00	Anschaffung übrige nicht aktivierbare Anlagen	0	9'000	-9'000	keine Anschaffungen notwendig
2170.3130.00	Dienstleistungen Dritter	20'000	34'200	-14'200	Reduktion ext. Support (Wegfall Umzüge)
2170.3144.01	Unterhalt Hochbauten, Gebäude Grossacher	61'500	66'500	-5'000	Reduktion regulärer Unterhalt, div. Posten
2170.3144.02	Unterhalt Hochbauten, Gebäude Rüti	58'600	65'600	-7'000	Reduktion regulärer Unterhalt div. Posten
2170.3144.03	Unterhalt Hochbauten, Gebäude Tüfwis	6'000	2'000	4'000	ordentlicher Unterhalt von neuem KIGA
2170.3300.40	Planmässige Abschreibungen Hochbauten VV allgemeiner Haushalt	625'600	668'100	-42'500	Verzögerung Investition Grossacher A

Erfolgsrechnung

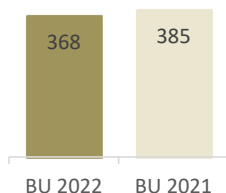
Erläuterungen zur Erfolgsrechnung

2180.3010.00	Löhne des Verwaltungs- und Betriebspersonals	320'500	287'000	33'500	Anstieg Schülerzahlen in Betreuung
2180.3105.00	Lebensmittel	78'000	70'500	7'500	höherer Bedarf an Mahlzeiten
2180.4220.00	Steuern und Kostgelder	-360'000	-347'000	-13'000	höhere Elternbeiträge, Anzahl Kinder
2190.3000.00	Entschädigungen, Tag- und Sitzungsgelder an Behörden und Kommissionen	100'000	113'000	-13'000	Reduktion Sitzungsgelder infolge Organisation
2190.3010.00	Löhne des Verwaltungs- und Betriebspersonals	32'000	0	32'000	Assistenz Schulleitung 40 %
2190.3133.00	Informatik-Nutzungsaufwand	15'500	0	15'500	Escola, Microsoft konsolidiert
2190.3158.00	Unterhalt immaterielle Anlagen	5'300	600	4'700	diverse Schullizenzen (Schabi, LMV, Antolin)
2190.3611.00	Entschädigungen an Kantone und Konkordate	197'000	190'000	7'000	Leichte Anpassung Pensum nach VSA
2191.3010.00	Löhne des Verwaltungs- und Betriebspersonals	165'000	155'000	10'000	Neuplanung Pensum für Schulorganisation
2191.3158.00	Unterhalt immaterielle Anlagen	9'800	19'600	-9'800	Verschiebung auf Konto 2190.3133.00
2192.3010.00	Löhne des Verwaltungs- und Betriebspersonals	64'000	137'000	-73'000	Transportdienst extern / Zusatzpensum SPD
2192.3090.00	Aus- und Weiterbildung des Personals	0	7'000	-7'000	Wegfall Ausbildungsbetrag SPD
2192.3130.00	Dienstleistungen Dritter	77'400	7'400	70'000	neu Transport an Schulbus Auto AG
2192.3134.00	Sachversicherungsprämien	2'200	5'700	-3'500	Wegfall Versicherung Schulbus
2192.3137.00	Steuern und Abgaben	2'000	3'500	-1'500	Wegfall Strassenverk.abgabe Schulbus
2192.3151.00	Unterhalt Apparate, Maschinen, Geräte, Fahrzeuge, Werkzeuge	2'000	3'500	-1'500	Wegfall Unterhalt Schulbus
2192.3158.00	Unterhalt immaterielle Anlagen	1'200	0	1'200	Unterhalt Arbeitsplatz Schulpsych.Dienst
2192.3160.00	Miete und Pacht Liegenschaften	0	1'200	-1'200	Wegfall Parkplatz Schulbus
2192.3171.00	Exkursionen, Schulreisen und Lager	2'200	12'200	-10'000	Projektwoche auf 2023 verschoben
2192.4260.00	Rückerstattungen und Kostenbeteiligungen Dritter	0	-60'800	60'800	Wegfall Beteiligung andere Schulen an SPD
2200.3020.03	Löhne der Lehrpersonen Mentorat f. Hochbegabte	18'000	12'000	6'000	mehr Förderunterricht
2200.3132.00	Honorare externe Berater, Gutachter, Fachexperten usw.	29'300	25'000	4'300	höherer Therapieaufwand
2200.3170.00	Reisekosten und Spesen	95'000	58'500	36'500	Sonderschultransportkosten
2200.3612.00	Entschädigungen an Gemeinden und Zweckverbände	177'100	95'000	82'100	Schuldgeld HPS
2200.3631.00	Beiträge an Kantone und Konkordate	252'100	0	252'100	Schuldgeld Sonderschulen an Kanton
2200.3635.00	Beiträge an private Unternehmungen	0	228'000	-228'000	Umschichtung neues KJH Gesetz, s.oben
2200.4260.00	Rückerstattungen und Kostenbeteiligungen Dritter	-10'200	-5'200	-5'000	Elterbeiträge Verpflegung
2200.4631.00	Beiträge von Kantonen und Konkordaten	-3'400	-21'000	17'600	tieferer Staatsbeiträge wegen KJH Gesetz
2990.3631.00	Beiträge an Kantone und Konkordate	31'000	0	31'000	neuer Beitrag an Studien- und Laufbahnberatung, kant. Vorgabe

Erfolgsrechnung

Erläuterungen zur Erfolgsrechnung

3

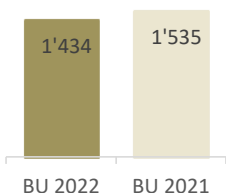


Kultur, Sport und Freizeit Kurz und bündig

Gesamtabweichung: -16'400

Konto	Bezeichnung	Budget 2022	Budget 2021	Differenz	
3210.3113.00	Anschaffung Hardware	5'400	0	5'400	Ersatz 3 PC-Arbeitsplätze Bibliothek
3210.3118.00	Anschaffung immaterielle Anlagen	800	0	800	Anschaffung 3 Microsoft Office
3290.3300.90	Planmässige Abschreibungen übrige Sachanlagen	0	19'200	-19'200	Wegfall Abschreibung Chronik
3290.3636.00	Beiträge an private Organisationen ohne Erwerbszweck	15'600	32'000	-16'400	Umverteilung Vereinsbeiträge
3410.3636.00	Beiträge an private Organisationen ohne Erwerbszweck	16'200	10'900	5'300	Umverteilung Vereinsbeiträge s. 3290.3636.00
3420.3143.00	Unterhalt übrige Tiefbauten	22'500	19'000	3'500	Sportplatz Rüti vertikutieren

4



Gesundheit Kurz und bündig

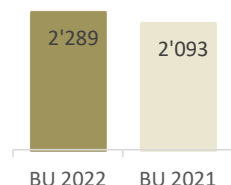
Gesamtabweichung: -100'800

Konto	Bezeichnung	Budget 2022	Budget 2021	Differenz	
4120.3132.00	Honorare externe Berater, Gutachter, Fachexperten usw.	0	60'000	-60'000	Wegfall Projektkosten Pflegewohnung Tüfwis
4120.3160.00	Miete und Pacht Liegenschaften	210'000	105'000	105'000	Mietkosten Pflegewohnung Tüfwis
4120.3300.60	Planmässige Abschreibungen Mobilien VV allgemeiner Haushalt	0	66'300	-66'300	Fehlbuchung im Budget 2021(falsche Konto-Nr. hinterlegt)
4120.3614.00	Entschädigungen an öffentliche Unternehmungen	75'000	75'000	0	Defizitbeitrag Pflegewohnung Tüfwis bei 50% Belegung
4120.4470.00	Pacht- und Mietzinse Liegenschaften VV	-210'000	-105'000	-105'000	Mietertrag Pflegewohnung Tüfwis
4125.3632.40	Beiträge an Gemeinden und Zweckverbände für Leistungen der Langzeitpflege	110'000	75'000	35'000	Hochrechnung per 30.6.2021
4125.3634.40	Beiträge an öffentl. Unternehmungen für Leistungen der Langzeitpflege	701'000	812'000	-111'000	Hochrechnung per 30.6.2021
4215.3632.50	Beiträge an Gemeinden und Zweckverbände für Pflegeleistungen der ambulanten Krankenpflege (Spitex Winkel)	305'000	247'000	58'000	Hochrechnung per 30.6.2021
4215.3632.51	Beiträge an Gemeinden und Zweckverbände für Pflegeleistungen der ambulanten Krankenpflege (auswärt.Spitex)	16'000	0	16'000	Hochrechnung per 30.6.2021
4215.3635.50	Beiträge an private Unternehmungen für Pflegeleistungen der ambulanten Krankenpflege (Spitex)	89'000	65'000	24'000	Hochrechnung per 30.6.2021

Erfolgsrechnung

Erläuterungen zur Erfolgsrechnung

5



Soziale Sicherheit Kurz und bündig

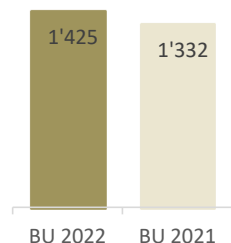
Gesamtabweichung: 196'200

Konto	Bezeichnung	Budget 2022	Budget 2021	Differenz	
5120.4260.10	Durch Sozialhilfeempfänger rückerstattete Prämien (IPV)	0	-27'000	27'000	neue Kontonummer 5120.4637.10
5120.4631.00	Beiträge von Kantonen und Konkordaten	-74'200	-60'500	-13'700	aufgrund der Ausgaben, prozentuale Beteiligung
5120.4637.10	Durch Sozialhilfeempfänger rückerstattete Prämien	-50'000	-40'000	-10'000	aufgrund aktueller Zahlen geschätzt
5220.3637.20	Ergänzungsleistungen zur IV	800'000	700'000	100'000	Hochrechnung per 30.6.2021
5220.4631.00	Beiträge von Kantonen und Konkordaten	-581'000	-368'500	-212'500	Erhöhung Staatsbeiträge von 50 auf 70 %
5320.3637.21	Ergänzungsleistungen zur AHV	670'000	800'000	-130'000	Hochrechnung per 30.6.2021
5320.3637.23	EL-Krankheits- und Behinderungskosten (zur AHV)	45'000	60'000	-15'000	Hochrechnung per 30.6.2021
5320.4631.00	Beiträge von Kantonen und Konkordaten	-476'000	-422'500	-53'500	Erhöhung Staatsbeiträge von 50 auf 70 %
5320.4637.21	Rückerstattungen Ergänzungsleistungen zur AHV	-35'000	-15'000	-20'000	Hochrechnung per 30.6.2021
5330.3064.00	Überbrückungsrenten	27'700	42'700	-15'000	Wegfall Überbrückungsrenten
5430.3637.00	Alimentenbevorschussungen	68'000	52'000	16'000	mehr Alimentenbevorschussungen
5440.3631.00	Beiträge an Kantone und Konkordate	534'300	0	534'300	neues Kinder- und Jugendheimgesetz, solid. Verteilung Kosten
5440.3632.00	Beiträge an Gemeinden und Zweckverbände	0	148'000	-148'000	neues Kinder- und Jugendheimgesetz, solid. Verteilung Kosten
5451.3132.00	Honorare externe Berater, Gutachter, Fachexperten usw.	13'500	5'000	8'500	Kita-Aufsicht
5710.4260.24	Rückerstattungen Beihilfen	0	-5'000	5'000	neues Konto 5710.4637.24
5720.3635.00	Beiträge an private Unternehmungen	77'100	47'400	29'700	Hochrechnung per 30.6.2021
5720.3637.30	Gesetzliche wirtschaftliche Hilfe an schweizerische Staatsangehörige ohne Kostenersatz	619'500	390'000	229'500	Hochrechnung per 30.6.2021
5720.3637.34	Gesetzliche wirtschaftliche Hilfe an ausländische Staatsangehörige ohne Kostenersatz	73'500	130'000	-56'500	Hochrechnung per 30.6.2021
5720.3637.35	Gesetzliche wirtschaftliche Hilfe an ausländische Staatsangehörige mit vollem Kostenersatz	105'000	120'000	-15'000	Hochrechnung per 30.6.2021
5720.4637.30	Rückerstattung Dritter für schw. Staatsangehörige ohne Kostenersatz	-63'000	-32'000	-31'000	Hochrechnung per 30.6.2021
5720.4637.34	Rückerstattungen Dritter für ausländ. Staatsangehörige ohne Kostenersatz	-21'000	-8'000	-13'000	Hochrechnung per 30.6.2021
5730.3160.00	Miete und Pacht Liegenschaften	46'800	22'200	24'600	zusätzliche Wohnung für Asylsuchende angemietet
5730.3635.00	Beiträge an private Unternehmungen	167'000	97'000	70'000	Erhöhung Kosten AOZ (Asylorganisation)
5730.4631.00	Beiträge von Kantonen und Konkordaten	-129'200	-48'000	-81'200	Hochrechnung aktueller Zahlen
5790.3010.00	Löhne des Verwaltungs- und Betriebspersonals	161'000	140'000	21'000	Erhöhung Stellenprozente um 20 %
5790.3160.00	Miete und Pacht Liegenschaften	0	61'200	-61'200	Kündigung Wohnung Seebnerstrasse 15, Breitstrasse 10
5790.4470.00	Pacht- und Mietzinse Liegenschaften VV	0	-16'800	16'800	Kündigung Wohnung Seebnerstrasse 15

Erfolgsrechnung

Erläuterungen zur Erfolgsrechnung

6



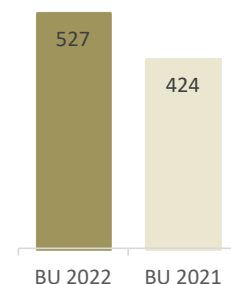
Verkehr und Nachrichtenübermittlung

Kurz und bündig

Gesamtabweichung: 92'600

Konto	Bezeichnung	Budget 2022	Budget 2021	Differenz	
6150.3101.00	Betriebs-, Verbrauchsmaterial	48'600	36'200	12'400	Ersatz Schneepfähle, Ersatz Signale
6150.3111.00	Anschaffung Apparate, Maschinen, Geräte, Fahrzeuge	29'800	6'600	23'200	Schneepflug für Komunalfahrzeug
6150.3132.00	Honorare externe Berater, Gutachter, Fachexperten usw.	32'000	62'000	-30'000	Wegfall Parkplatzkonzept
6150.3151.00	Unterhalt Apparate, Maschinen, Geräte, Fahrzeuge, Werkzeuge	11'600	6'600	5'000	Unterhalt Komunalfahrzeug, Aufsitzrasenmäher, etc.
6150.4240.00	Benützungsgebühren und Dienstleistungen	-30'000	-10'000	-20'000	höhere Nachtparkgebühren, neues Konzept
6220.3634.00	Beiträge an öffentliche Unternehmungen	316'400	257'900	58'500	höherer Defizitbeitrag ZVV
6220.4260.00	Rückerstattungen Dritter	0	-13'100	13'100	Wegfall Entschädigung Haltestelle Scheidweg

7



Umweltschutz und Raumordnung

Kurz und bündig

Gesamtabweichung: 102'600

Konto	Bezeichnung	Budget 2022	Budget 2021	Differenz	
7101.3111.00	Anschaffung Apparate, Maschinen, Geräte, Fahrzeuge, Werkzeuge.	87'100	53'500	33'600	Umstellung auf Funkwasserzähler
7101.3118.00	Anschaffung immaterielle Anlagen	1'900	22'000	-20'100	Wegfall Einführung QS Sambesi 2021
7101.3130.00	Dienstleistungen Dritter	40'000	18'700	21'300	Ersatz Schliessanlagen
7101.3143.00	Unterhalt übrige Tiefbauten Leitungsnetz	117'000	86'000	31'000	Ersatz Leitungen aus Wasseranalyse einmalig

Erfolgsrechnung

Erläuterungen zur Erfolgsrechnung

7101.3143.01	Baulicher Unterhalt Reservoire, Pumpstationen, Quellfassungen	45'700	67'100	-21'400	Wegfall Spülen und orten Quellleitungen 2021
7101.3158.00	Unterhalt immaterielle Anlagen	12'800	9'200	3'600	Wartungskosten Sambesi neu
7201.3132.00	Honorare externe Berater, Gutachter, Fachexperten usw.	38'500	173'900	-135'400	Wegfall flächendeckende Kanalaufnahmen 2021
7301.3111.00	Anschaffung Apparate, Maschinen, Geräte, Fahrzeuge, Werkzeuge.	11'300	2'500	8'800	Anschaffung Occ.Glasmulde
7301.3130.07	Karton	60'700	28'000	32'700	Kartonsammlung alle 2 Wochen, deutlich mehr Material
7301.3132.00	Honorare externe Berater, Gutachter, Fachexperten usw.	3'300	0	3'300	Erstellen Gebührenrechnungen an Abraxas vergeben
7410.3132.00	Honorare externe Berater, Gutachter, Fachexperten usw.	5'000	0	5'000	Überarbeitung Investitionsplanung Gewässer
7410.3300.20	Planmässige Abschreibungen Wasserbau VV allg. Haushalt	65'000	39'000	26'000	Folge von grossen Investitionen in Gewässerverbauungen
7710.3660.20	Planmässige Abschreibungen Investitionsbeiträge allgemeiner Haushalt an Gemeinden und Zweckverbände	0	19'400	-19'400	Umwandlung Friedhof-ZV in Beteiligung
7710.3661.20	Ausserplanmässige Abschreibungen Investitionsbeiträge allgemeiner Haushalt an Gemeinden und Zweckverbände	12'700	0	12'700	Umwandlung Friedhof-ZV in Beteiligung
7900.3132.00	Honorare externe Berater, Gutachter, Fachexperten usw.	205'500	148'500	57'000	Revision Nutzungsplanung (Mehrwertausgleich, etc.)

8



Volkswirtschaft

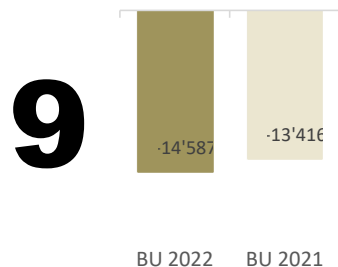
Kurz und bündig

Gesamtabweichung: -25'700

Konto	Bezeichnung	Budget 2022	Budget 2021	Differenz	
8600.4604.00	Anteile an Erträgen öffentlicher Unternehmungen	-343'100	-322'000	-21'100	höherer Beitrag von ZKB

Erfolgsrechnung

Erläuterungen zur Erfolgsrechnung



Finanzen und Steuern Kurz und bündig

Gesamtabweichung: -1'171'000

Konto	Bezeichnung	Budget 2022	Budget 2021	Differenz	
9100.4000.00	Einkommenssteuern natürliche Personen Rechnungsjahr	-5'757'100	-4'689'500	-1'067'600	höhere Steuereinnahmen mehr Einwohner
9100.4000.10	Einkommenssteuern natürliche Personen früherer Jahre	-299'200	-399'100	99'900	weniger Steuereinnahmen vergangene Jahre
9100.4001.00	Vermögenssteuern natürliche Personen Rechnungsjahr	-1'077'600	-861'000	-216'600	siehe 9100.4000.00
9100.4001.10	Vermögenssteuern natürliche Personen früherer Jahre	-171'000	-64'600	-106'400	Hochrechnung aktueller Zahlen
9100.4010.00	Gewinnsteuern juristische Personen Rechnungsjahr	-168'900	-108'000	-60'900	Hochrechnung aktueller Zahlen
9100.4010.40	Aktive Steuerauscheidungen Gewinnsteuern juristische Personen	-40'400	-12'700	-27'700	Hochrechnung aktueller Zahlen
9300.3621.50	Ressourcenausgleichsbeiträge	4'274'000	2'521'000	1'753'000	Höhere Ressourcenabschöpfung wegen höheren Steuern
9300.4632.00	Beiträge von Gemeinden und Zweckverbänden	-2'755'600	-1'625'400	-1'130'200	höhere Beiträge von Schulgemeinden an Abschöpfung
9610.3400.00	Verzinsung laufende Verbindlichkeiten	20'000	0	20'000	Minuszinsen
9630.3430.40	Baulicher Unterhalt Gebäude FV	280'500	45'200	235'300	Fensterersatz Gasthof Breiti
9690.4411.90	Gewinne aus Verkäufen von übrigen Sachanlagen FV	0	-161'000	161'000	Wegfall Verkauf Grundstück

Erfolgsrechnung

Hauptaufgabenbereiche (Funktionale Gliederung)		Budget 2022		Budget 2021		Rechnung 2020	
		Aufwand	Ertrag	Aufwand	Ertrag	Aufwand	Ertrag
0	Allgemeine Verwaltung Nettoergebnis	3'414'400	1'278'700 2'135'700	3'254'000	1'609'600 1'644'400	3'031'602.74	1'501'330.91 1'530'271.83
1	Öffentliche Ordnung und Sicherheit Nettoergebnis	1'189'400	156'600 1'032'800	1'139'500	144'300 995'200	1'108'164.89	183'246.66 924'918.23
2	Bildung Nettoergebnis	7'453'500	514'600 6'938'900	7'349'200	577'000 6'772'200	7'380'191.71	516'483.70 6'863'708.01
3	Kultur, Sport und Freizeit Nettoergebnis	405'600	37'200 368'400	439'600	54'800 384'800	371'403.11	47'968.75 323'434.36
4	Gesundheit Nettoergebnis	1'695'800	261'600 1'434'200	1'691'000	156'000 1'535'000	1'388'879.90	12'559.45 1'376'320.45
5	Soziale Sicherheit Nettoergebnis	4'019'700	1'730'500 2'289'200	3'409'800	1'316'800 2'093'000	3'593'684.78	1'595'682.00 1'998'002.78
6	Verkehr und Nachrichtenübermittlung Nettoergebnis	1'663'500	238'600 1'424'900	1'556'400	224'100 1'332'300	1'491'410.09	252'632.90 1'238'777.19
7	Umweltschutz und Raumordnung Nettoergebnis	3'123'000	2'596'300 526'700	3'022'200	2'598'100 424'100	3'025'658.03	2'563'257.88 462'400.15
8	Volkswirtschaft Nettoergebnis	607'600 202'200	809'800	605'300 176'500	781'800	677'184.73 333'032.61	1'010'217.34
9	Finanzen und Steuern Nettoergebnis	4'649'100 14'587'000	19'236'100	3'675'200 13'416'000	17'091'200	7'353'734.04 13'523'705.34	20'877'439.38
Total Aufwand / Ertrag		28'221'600	26'860'000	26'142'200	24'553'700	29'421'914.02	28'560'818.97
Ertragsüberschuss / Aufwandüberschuss			1'361'600		1'588'500		861'095.05
Total		28'221'600	28'221'600	26'142'200	26'142'200	29'421'914.02	29'421'914.02

Erfolgsrechnung

Einzelkonten nach Funktionen		Budget 2022		Budget 2021		Rechnung 2020	
		Aufwand	Ertrag	Aufwand	Ertrag	Aufwand	Ertrag
0	ALLGEMEINE VERWALTUNG	3'414'400	1'278'700	3'254'000	1'609'600	3'031'602.74	1'501'330.91
01	Legislative und Exekutive	472'600		445'300		362'489.67	
011	Legislative	105'700		92'000		72'360.44	
0110	Legislative	105'700		92'000		72'360.44	
3000.00	Entschädigungen, Tag- und Sitzungsgelder an Behörden und Kommissionen	26'200		19'200		19'028.95	
3050.00	AG-Beiträge AHV, IV, EO, ALV, Verwaltungskosten	1'000		800		641.00	
3053.00	AG-Beiträge an Unfall- und Personal-Haftpflichtversicherungen	100		200		77.19	
3054.00	AG-Beiträge an Familienausgleichskasse	100		200		120.05	
3055.00	AG-Beiträge an Krankentaggeldversicherungen	200		100		129.25	
3099.00	Übriger Personalaufwand	500		500			
3102.00	Drucksachen, Publikationen	29'200		26'000		18'667.20	
3130.00	Dienstleistungen Dritter	23'900		19'700		5'701.35	
3132.00	Honorare externe Berater, Gutachter, Fachexperten usw.	22'500		23'300		26'872.20	
3170.00	Reisekosten und Spesen	2'000		2'000		1'123.25	
012	Exekutive	366'900		353'300		290'129.23	
0120	Exekutive	366'900		353'300		290'129.23	
3000.00	Entschädigungen, Tag- und Sitzungsgelder an Behörden und Kommissionen	131'000		121'800		105'317.25	
3050.00	AG-Beiträge AHV, IV, EO, ALV, Verwaltungskosten	8'400		7'500		6'747.30	
3053.00	AG-Beiträge an Unfall- und Personal-Haftpflichtversicherungen	500		600		375.48	
3054.00	AG-Beiträge an Familienausgleichskasse	1'600		1'500		1'263.80	
3055.00	AG-Beiträge an Krankentaggeldversicherungen	900		900		716.20	
3090.00	Aus- und Weiterbildung der Behördenmitglieder	600		200			
3099.00	Übriger Personalaufwand	5'100		4'900		1'382.50	
3102.00	Drucksachen, Publikationen	2'500		2'700		2'656.70	
3130.00	Dienstleistungen Dritter	39'500		39'800		8'786.20	
3132.00	Honorare externe Berater, Gutachter, Fachexperten usw.	30'100		26'200		17'377.90	
3134.00	Haftpflichtversicherungsprämien	4'600		4'600		4'581.60	
3170.00	Reisekosten und Spesen	6'800		7'300		6'046.40	
3910.00	Interne Verrechnung von Dienstleistungen	135'300		135'300		134'877.90	
02	Allgemeine Dienste	2'941'800	1'278'700	2'808'700	1'609'600	2'669'113.07	1'501'330.91
021	Finanz- und Steuerverwaltung	840'000	443'700	792'800	739'400	718'344.24	762'819.36
0210	Finanz- und Steuerverwaltung	840'000	443'700	792'800	739'400	718'344.24	762'819.36
3010.00	Löhne des Verwaltungs- und Betriebspersonals	435'000		450'300		409'439.20	
3050.00	AG-Beiträge AHV, IV, EO, ALV, Verwaltungskosten	28'100		28'800		26'789.75	
3052.00	AG-Beiträge an Pensionskassen	59'100		58'700		52'913.05	

Erfolgsrechnung

Einzelkonten nach Funktionen	Budget 2022		Budget 2021		Rechnung 2020	
	Aufwand	Ertrag	Aufwand	Ertrag	Aufwand	Ertrag
3053.00 AG-Beiträge an Unfall- und Personal-Haftpflichtversicherungen	7'800		7'900		7'116.31	
3054.00 AG-Beiträge an Familienausgleichskasse	5'300		5'400		5'035.70	
3055.00 AG-Beiträge an Krankentaggeldversicherungen	3'100		3'200		2'852.75	
3090.00 Aus- und Weiterbildung des Personals	11'100		2'700		2'658.55	
3099.00 Übriger Personalaufwand	5'100		2'500		1'132.75	
3100.00 Büromaterial	4'600		4'600		3'023.15	
3102.00 Drucksachen, Publikationen	2'400		2'300		1'379.60	
3103.00 Fachliteratur, Zeitschriften	1'500		1'300		1'351.95	
3105.00 Lebensmittel	600		600		560.46	
3110.00 Anschaffung Büromöbel und -geräte	3'000		800		309.15	
3113.00 Anschaffung Hardware	2'300		2'800		2'002.60	
3118.00 Anschaffung immaterielle Anlagen	20'300		9'700			
3130.00 Dienstleistungen Dritter	33'700		31'700		33'320.28	
3132.00 Honorare externe Berater, Gutachter, Fachexperten usw.	3'000		3'100		300.00	
3133.00 Informatik-Nutzungsaufwand	133'600		101'900		90'784.90	
3134.00 Sachversicherungsprämien	1'600		1'600		1'579.00	
3150.00 Unterhalt Büromöbel und -geräte	3'500		1'000		1'776.75	
3153.00 Informatik-Unterhalt (Hardware)	500		500			
3158.00 Unterhalt immaterielle Anlagen	15'400		12'200		14'502.90	
3162.00 Raten für operatives Leasing	2'500		2'900		2'248.04	
3170.00 Reisekosten und Spesen	600		800		154.20	
3181.00 Tatsächliche Forderungsverluste	500		500			
3499.00 Kassadifferenzen					750.00	
3611.00 Entschädigungen an Kantone und Konkordate	32'500		29'000		30'293.20	
3612.00 Entschädigungen an andere Gemeinden und Zweckverbände	17'000		19'700		19'770.00	
3920.00 Interne Verrechnung von Pacht, Mieten, Benützungskosten	6'300		6'300		6'300.00	
4210.00 Gebühren für Amtshandlungen		400		600		440.00
4260.00 Rückerstattungen Dritter		14'800		14'300		14'512.11
4611.00 Entschädigungen von Kantonen und Konkordaten		190'500		196'500		184'038.00
4612.00 Entschädigungen von Gemeinden und Zweckverbänden		235'000		517'000		552'829.25
4910.00 Interne Verrechnung von Dienstleistungen				8'000		8'000.00
4920.00 Interne Verrechnung von Pacht, Mieten, Benützungskosten		3'000		3'000		3'000.00
022 Allgemeine Dienste, übrige	1'439'300	790'700	1'387'000	797'800	1'319'072.12	687'761.55
0220 Allgemeine Dienste, übrige	1'439'300	790'700	1'387'000	797'800	1'319'072.12	687'761.55
3010.00 Löhne des Verwaltungs- und Betriebspersonals	725'600		713'000		744'906.50	
3010.09 Erstattung von Lohn des Verwaltungs- und Betriebspersonals					-20'662.95	
3050.00 AG-Beiträge AHV, IV, EO, ALV, Verwaltungskosten	46'400		47'100		45'591.65	

Erfolgsrechnung

Einzelkonten nach Funktionen	Budget 2022		Budget 2021		Rechnung 2020	
	Aufwand	Ertrag	Aufwand	Ertrag	Aufwand	Ertrag
3052.00 AG-Beiträge an Pensionskassen	79'600		79'900		84'717.05	
3053.00 AG-Beiträge an Unfall- und Personal-Haftpflichtversicherungen	12'600		13'500		12'593.31	
3054.00 AG-Beiträge an Familienausgleichskasse	8'400		9'000		8'596.20	
3055.00 AG-Beiträge an Krankentaggeldversicherungen	4'800		5'200		4'974.80	
3090.00 Aus- und Weiterbildung des Personals	13'500		13'800		5'540.75	
3091.00 Personalwerbung	1'400		1'400		759.05	
3099.00 Übriger Personalaufwand	11'300		5'000		1'948.00	
3100.00 Büromaterial	6'700		6'700		4'433.45	
3102.00 Drucksachen, Publikationen	4'500		4'500		3'586.70	
3103.00 Fachliteratur, Zeitschriften	3'100		3'700		3'426.70	
3105.00 Lebensmittel	1'900		1'900		1'681.39	
3106.00 Medizinisches Material (Desinfektionsmittel)	1'500				2'283.15	
3110.00 Anschaffung Büromöbel und -geräte	1'500				2'366.00	
3113.00 Anschaffung Hardware	3'600		1'800		5'226.50	
3118.00 Anschaffung immaterielle Anlagen	2'500		7'000			
3119.00 Anschaffung übrige nicht aktivierbare Anlagen	1'500		1'000			
3130.00 Dienstleistungen Dritter	38'700		38'700		37'920.25	
3132.00 Honorare externe Berater, Gutachter, Fachexperten etc. Bau	316'000		316'000		261'265.50	
3132.01 Honorare externe Berater, Gutachter, Fachexperten Kanzlei	17'500		5'500			
3133.00 Informatik-Nutzungsaufwand	62'100		65'500		60'815.21	
3134.00 Sachversicherungsprämien	2'500		2'500		2'384.65	
3137.00 Steuern und Abgaben	900		900		910.00	
3150.00 Unterhalt Büromöbel und -geräte	5'700		1'600		2'300.15	
3153.00 Informatik-Unterhalt (Hardware)	100		100			
3158.00 Unterhalt immaterielle Anlagen	25'100		22'800		20'674.30	
3162.00 Raten für operatives Leasing	5'200		6'600		5'125.46	
3170.00 Reisekosten und Spesen	1'700		1'700		1'322.35	
3192.00 Abgeltung von Nutzungsrechten	300		300		317.75	
3300.60 Planmässige Abschreibungen Mobilien VV allg. Haushalt	20'000		3'600		7'373.25	
3320.00 Planmässige Abschreibungen Software	6'700		6'700		6'695.00	
3636.00 Beiträge an private Organisationen ohne Erwerbszweck	6'400					
4210.00 Gebühren für Amtshandlungen		292'000		297'000		215'778.75
4250.00 Verkäufe		400		400		7.00
4260.00 Rückerstattungen Dritter		58'500		60'600		57'793.85
4490.00 Aufwertungen VV						1'300.00
4637.00 Beiträge von privaten Haushalten						785.00
4910.00 Interne Verrechnung von Dienstleistungen				439'800		412'096.95
		439'800		439'800		

Erfolgsrechnung

Einzelkonten nach Funktionen	Budget 2022		Budget 2021		Rechnung 2020	
	Aufwand	Ertrag	Aufwand	Ertrag	Aufwand	Ertrag
029 Verwaltungsliegenschaften, übrige	662'500	44'300	628'900	72'400	631'696.71	50'750.00
0290 Verwaltungsliegenschaften, übrige	125'800	3'000	61'900	29'800	348'480.93	10'450.00
3010.00 Löhne des Verwaltungs- und Betriebspersonals					408.90	
3030.00 Entschädigungen für temporäre Arbeitskräfte					2'629.45	
3050.00 AG-Beiträge AHV, IV, EO, ALV, Verwaltungskosten					194.60	
3053.00 AG-Beiträge an Unfall- und Personal-Haftpflichtversicherungen					53.33	
3054.00 AG-Beiträge an Familienausgleichskasse					36.45	
3055.00 AG-Beiträge an Krankentaggeldversicherungen					20.65	
3101.00 Betriebs-, Verbrauchsmaterial	200		200		1'420.75	
3111.00 Anschaffung Apparate, Maschinen, Geräte, Fahrzeuge, Werkzeuge.	500				25'740.70	
3120.00 Ver- und Entsorgung Liegenschaften VV	4'600		4'600		23'392.05	
3130.00 Dienstleistungen Dritter					4'604.00	
3134.00 Sachversicherungsprämien	2'000		1'400		1'994.20	
3137.00 Steuern und Abgaben					569.00	
3144.00 Unterhalt Hochbauten, Gebäude	92'600		25'500		26'550.15	
3151.00 Unterhalt Apparate, Maschinen, Geräte, Fahrzeuge, Werkzeuge	300		600			
3153.00 Informatik-Unterhalt (Hardware)	1'000					
3158.00 Unterhalt immaterielle Anlagen	200					
3300.30 Planmässige Abschreibungen übrige Tiefbauten VV allg. Haushalt	16'700		16'700		16'694.40	
3300.40 Planmässige Abschreibungen Hochbauten VV allg. Haushalt					233'809.05	
3910.00 Interne Verrechnung von Dienstleistungen	7'700		12'900		10'363.25	
4260.00 Rückerstattungen Dritter				400		
4470.00 Pacht- und Mietzinse Liegenschaften VV		3'000		29'400		10'450.00
0291 Dorfzentrum Breiti	403'200	40'100	448'400	41'400	171'244.16	40'300.00
3030.00 Entschädigungen für temporäre Arbeitskräfte	1'000		1'000		712.10	
3050.00 AG-Beiträge AHV, IV, EO, ALV, Verwaltungskosten	100		100		45.55	
3053.00 AG-Beiträge an Unfall- und Personal-Haftpflichtversicherungen	100		100		17.70	
3054.00 AG-Beiträge an Familienausgleichskasse	100		100		8.55	
3055.00 AG-Beiträge an Krankentaggeldversicherungen					4.85	
3101.00 Betriebs-, Verbrauchsmaterial	2'300		2'500		338.75	
3111.00 Anschaffung Apparate, Maschinen, Geräte, Fahrzeuge, Werkzeuge.	1'500		2'000		361.90	
3120.00 Ver- und Entsorgung Liegenschaften VV	26'700		26'700		22'680.75	
3130.00 Dienstleistungen Dritter	4'700		4'700		4'560.00	
3134.00 Sachversicherungsprämien	5'800		5'800		5'565.20	
3144.00 Unterhalt Hochbauten, Gebäude	90'300		143'900		105'669.05	
3151.00 Unterhalt Apparate, Maschinen, Geräte, Fahrzeuge, Werkzeuge	800		1'000		219.71	
3170.00 Reisekosten und Spesen					71.50	

Erfolgsrechnung

Einzelkonten nach Funktionen	Budget 2022		Budget 2021		Rechnung 2020	
	Aufwand	Ertrag	Aufwand	Ertrag	Aufwand	Ertrag
3300.40 Planmässige Abschreibungen Hochbauten VV allg. Haushalt	236'400		236'200		2'442.15	
3910.00 Interne Verrechnung von Dienstleistungen	33'400		24'300		28'546.40	
4260.00 Rückerstattungen Dritter		2'400		3'700		2'650.00
4920.00 Interne Verrechnung von Pacht, Mieten, Benützungskosten		37'700		37'700		37'650.00
0292 Gemeindehaus	133'500	1'200	118'600	1'200	111'971.62	
3101.00 Betriebs-, Verbrauchsmaterial und Handelswaren	1'000		1'000		44.40	
3111.00 Anschaffung Apparate, Maschinen, Geräte, Fahrzeuge, Werkzeuge.	2'000		2'000		693.15	
3120.00 Ver- und Entsorgung Liegenschaften VV	15'600		14'400		13'837.10	
3130.00 Dienstleistungen Dritter	7'200		7'000		12'738.27	
3134.00 Sachversicherungsprämien	1'700		1'700			
3144.00 Unterhalt Hochbauten, Gebäude	18'900		17'000		191.25	
3151.00 Unterhalt Apparate, Maschinen, Geräte, Fahrzeuge, Werkzeuge	1'300		1'000			
3153.00 Informatik-Unterhalt (Hardware)	1'000					
3158.00 Unterhalt immaterielle Anlagen	200					
3300.40 Planmässige Abschreibungen Hochbauten VV allgemeiner Haushalt	84'400		74'500		84'371.60	
3910.00 Interne Verrechnung von Dienstleistungen	200				95.85	
4470.00 Pacht- und Mietzinse Liegenschaften VV		1'200		1'200		
1 ÖFFENTLICHE ORDNUNG UND SICHERHEIT	1'189'400	156'600	1'139'500	144'300	1'108'164.89	183'246.66
11 Öffentliche Sicherheit	82'500	8'400	81'100	6'300	71'177.95	6'726.00
111 Polizei	82'500	5'400	81'100	4'300	71'177.95	5'126.00
1110 Polizei	82'500	5'400	81'100	4'300	71'177.95	5'126.00
3112.00 Anschaffung Kleider					378.70	
3611.00 Entschädigungen an Kantone und Konkordate	65'600		64'200		63'336.00	
3910.00 Interne Verrechnung von Dienstleistungen	16'900		16'900		7'463.25	
4210.00 Gebühren für Amtshandlungen		5'200		4'100		5'026.00
4270.00 Bussen		200		200		100.00
112 Verkehrssicherheit		3'000		2'000		1'600.00
1120 Verkehrssicherheit		3'000		2'000		1'600.00
4270.00 Parkbussen		3'000		2'000		1'600.00
12 Rechtsprechung	17'400	5'000	19'400	5'000	12'257.15	4'700.00
120 Rechtsprechung	17'400	5'000	19'400	5'000	12'257.15	4'700.00
1200 Rechtsprechung	17'400	5'000	19'400	5'000	12'257.15	4'700.00
3010.00 Löhne des Verwaltungs- und Betriebspersonals	12'000		14'000		8'275.90	
3050.00 AG-Beiträge AHV, IV, EO, ALV, Verwaltungskosten	800		900		530.30	
3052.00 AG-Beiträge an Pensionskassen	1'400		1'400		1'372.80	
3053.00 AG-Beiträge an Unfall- und Personal-Haftpflichtversicherungen	200		200		145.15	
3054.00 AG-Beiträge an Familienausgleichskasse	200		200		99.30	

Erfolgsrechnung

Einzelkonten nach Funktionen	Budget 2022		Budget 2021		Rechnung 2020	
	Aufwand	Ertrag	Aufwand	Ertrag	Aufwand	Ertrag
3055.00 AG-Beiträge an Krankentaggeldversicherung	100		100		56.35	
3099.00 Übriger Personalaufwand	300					
3170.00 Reisekosten und Spesen	2'400		2'600		1'777.35	
4210.00 Gebühren für Amtshandlungen		5'000		5'000		4'700.00
14 Allgemeines Rechtswesen	566'700	88'300	554'200	78'500	551'059.20	82'760.96
140 Allgemeines Rechtswesen	566'700	88'300	554'200	78'500	551'059.20	82'760.96
1400 Allgemeines Rechtswesen	566'700	88'300	554'200	78'500	551'059.20	82'760.96
3010.00 Löhne des Verwaltungs- und Betriebspersonals	700		700		649.00	
3130.00 Dienstleistungen Dritter	1'000		800		945.60	
3132.00 Honorare externe Berater, Gutachter, Fachexperten usw.	15'000		26'000		15'567.40	
3601.00 Ertragsanteile an Kantone und Konkordate	28'500		27'600		27'348.20	
3611.00 Entschädigungen an Kantone und Konkordate	400		400			
3612.00 Entschädigungen an andere Gemeinden und Zweckverbände	241'000		241'300		243'501.25	
3632.00 Beiträge an Gemeinden und Zweckverbände	114'300		91'600		93'731.00	
3910.00 Interne Verrechnung von Dienstleistungen	165'800		165'800		169'316.75	
4210.00 Gebühren für Amtshandlungen		82'000		70'700		81'963.96
4240.00 Benützungsgebühren und Dienstleistungen		6'300		7'800		797.00
15 Feuerwehr	284'600	1'000	271'200	1'000	230'965.10	225.00
150 Feuerwehr	284'600	1'000	271'200	1'000	230'965.10	225.00
1500 Feuerwehr	284'600	1'000	271'200	1'000	230'965.10	225.00
3120.00 Ver- und Entsorgung Liegenschaften VV	7'500		6'800		7'468.95	
3130.00 Dienstleistungen Dritter	3'500		3'500		8'559.20	
3144.00 Unterhalt Hochbauten, Gebäude	2'100		2'100		1'437.80	
3300.60 Planmässige Abschreibungen Mobilien VV allg. Haushalt	15'200		15'200		15'157.90	
3612.00 Entschädigungen an andere Gemeinden und Zweckverbände	231'900		224'000		178'718.50	
3660.20 Planmässige Abschreibungen Investitionsbeiträge allg. Haushalt an Gemeinden und Zweckverbände			4'200		4'222.75	
3661.20 Ausserplanmässige Abschreibungen Investitionsbeiträge allgemeiner Haushalt an Gemeinden und Zweckverbände	9'000					
3920.00 Interne Verrechnung von Pacht, Mieten, Benützungskosten	15'400		15'400		15'400.00	
4210.00 Gebühren für Amtshandlungen		1'000		1'000		225.00
16 Verteidigung	238'200	53'900	213'600	53'500	242'705.49	88'834.70
161 Militärische Verteidigung	76'000	18'900	70'800	19'400	78'656.59	7'759.90
1610 Militärische Verteidigung	76'000	18'900	70'800	19'400	78'656.59	7'759.90
3010.00 Löhne des Verwaltungs- und Betriebspersonals	14'000		14'000		12'406.65	
3050.00 AG-Beiträge AHV, IV, EO, ALV, Verwaltungskosten	900		900		794.70	
3053.00 AG-Beiträge an Unfall- und Personal-Haftpflichtversicherungen	100		100		52.54	

Erfolgsrechnung

Einzelkonten nach Funktionen	Budget 2022		Budget 2021		Rechnung 2020	
	Aufwand	Ertrag	Aufwand	Ertrag	Aufwand	Ertrag
3054.00 AG-Beiträge an Familienausgleichskasse	200		200		148.90	
3055.00 AG-Beiträge an Krankentaggeldversicherung	100		100		84.45	
3101.00 Betriebs-, Verbrauchsmaterial	500		500		74.40	
3102.00 Drucksachen, Publikationen	600		600		825.00	
3111.00 Anschaffung Apparate, Maschinen, Geräte, Fahrzeuge, Werkzeuge.	500		500			
3120.00 Ver- und Entsorgung Liegenschaften VV	2'300		2'300		2'344.20	
3130.00 Dienstleistungen Dritter	2'400		2'400		1'571.40	
3134.00 Sachversicherungsprämien	1'700		1'700		1'624.70	
3144.00 Unterhalt Hochbauten, Gebäude	19'500		10'100		25'998.85	
3151.00 Unterhalt Apparate, Maschinen, Geräte, Fahrzeuge, Werkzeuge	3'300		3'300		2'467.05	
3170.00 Reisekosten und Spesen	100		100			
3300.40 Planmässige Abschreibungen Hochbauten VV allg. Haushalt	28'600		28'600		28'575.10	
3910.00 Interne Verrechnung von Dienstleistungen	1'200		5'400		1'688.65	
4240.00 Benützungsgebühren und Dienstleistungen		18'300		19'000		7'587.50
4260.00 Rückerstattungen Dritter		600		400		172.40
162 Zivile Verteidigung	162'200	35'000	142'800	34'100	164'048.90	81'074.80
1620 Zivilschutz	143'900	35'000	124'900	34'100	147'213.20	81'074.80
3111.00 Anschaffung Apparate, Maschinen, Geräte, Fahrzeuge, Werkzeuge.					18'622.10	
3120.00 Ver- und Entsorgung Liegenschaften VV	7'300		7'300		7'851.70	
3132.00 Honorare externe Berater, Gutachter, Fachexperten usw.	20'500		1'200		909.95	
3134.00 Sachversicherungsprämien	1'600		1'600		1'557.50	
3144.00 Unterhalt Hochbauten, Gebäude	2'200		500			
3612.00 Entschädigungen an andere Gemeinden und Zweckverbände	82'300		84'300		63'871.95	
3701.00 Ersatzabgaben Zivilschutz (durchlaufende Beiträge)	30'000		30'000		54'400.00	
4260.00 Rückerstattungen Dritter		5'000		4'100		4'552.70
4501.00 Entnahmen aus Fonds des FK						18'622.10
4630.00 Beiträge vom Bund						3'500.00
4707.00 Ersatzabgaben Zivilschutz (durchlaufende Beiträge von privaten Haushalten)		30'000		30'000		54'400.00
1621 Ziviler Gemeindeführungsstab	18'300		17'900		16'835.70	
3120.00 Ver- und Entsorgung Liegenschaften VV	100		100		124.10	
3612.00 Entschädigungen an andere Gemeinden und Zweckverbände	11'600		11'200		10'161.60	
3920.00 Interne Verrechnung von Pacht, Mieten, Benützungskosten	6'600		6'600		6'550.00	
2 BILDUNG	7'453'500	514'600	7'349'200	577'000	7'380'191.71	516'483.70
21 Obligatorische Schule	6'814'000	501'000	6'900'600	548'800	6'962'906.74	496'964.70
211 Eingangsstufe	767'500		789'900		794'514.58	
2110 Kindergarten	767'500		789'900		794'514.58	
3020.00 Löhne der Lehrpersonen	140'700		157'000		156'264.90	

Erfolgsrechnung

Einzelkonten nach Funktionen	Budget 2022		Budget 2021		Rechnung 2020		
	Aufwand	Ertrag	Aufwand	Ertrag	Aufwand	Ertrag	
3042.00	Verpflegungszulagen	2'100		2'100		1'942.50	
3050.00	AG-Beiträge AHV, IV, EO, ALV, Verwaltungskosten	10'800		10'800		10'008.75	
3052.00	AG-Beiträge an Pensionskassen	18'000		18'000		17'086.50	
3053.00	AG-Beiträge an Unfall- und Personal-Haftpflichtversicherungen	1'300		1'300		997.80	
3054.00	AG-Beiträge an Familienausgleichskasse	2'100		2'100		1'874.00	
3055.00	AG-Beiträge an Krankentaggeldversicherungen	1'800		1'800		1'693.05	
3090.00	Aus- und Weiterbildung des Personals	3'500		3'500		2'860.00	
3091.00	Personalwerbung	500		500		120.00	
3099.00	Übriger Personalaufwand	2'500		2'500		995.05	
3103.00	Fachliteratur, Zeitschriften	500		500			
3104.00	Lehrmittel	15'000		15'000		12'592.30	
3109.00	Übriger Material- und Warenaufwand	3'600		4'000		3'803.60	
3110.00	Anschaffung Büromöbel und -geräte	500		1'500		1'400.00	
3113.00	Anschaffung Hardware	1'300		500			
3119.00	Anschaffung übrige nicht aktivierbare Anlagen	2'300		1'600		9'846.15	
3130.00	Dienstleistungen Dritter	3'000		3'000		877.00	
3132.00	Honorare externe Berater, Gutachter, Fachexperten usw.	2'000		2'000		1'334.38	
3150.00	Unterhalt Büromöbel und -geräte	500		500			
3151.00	Unterhalt Apparate, Maschinen, Geräte, Fahrzeuge, Werkzeuge	500		500		220.00	
3158.00	Unterhalt immaterielle Anlagen	8'800		15'000		15'000.00	
3170.00	Reisekosten und Spesen	200		200			
3171.00	Exkursionen, Schulreisen und Lager	3'000		3'000		401.70	
3611.00	Entschädigungen an Kantone und Konkordate	543'000		543'000		555'196.90	
212	Primarstufe	3'000'600	15'600	2'642'700	15'600	2'609'713.87	29'250.00
2120	Primarstufe	3'000'600	15'600	2'642'700	15'600	2'609'713.87	29'250.00
3020.00	Löhne der Lehrpersonen	305'900		290'100		304'319.55	
3042.00	Verpflegungszulagen	3'600		3'600		3'069.95	
3050.00	AG-Beiträge AHV, IV, EO, ALV, Verwaltungskosten	21'000		19'900		18'213.35	
3052.00	AG-Beiträge an Pensionskassen	28'000		27'000		24'899.05	
3053.00	AG-Beiträge an Unfall- und Personal-Haftpflichtversicherungen	2'200		2'200		1'725.70	
3054.00	AG-Beiträge an Familienausgleichskasse	3'500		3'500		3'411.85	
3055.00	AG-Beiträge an Krankentaggeldversicherungen	3'300		3'000		3'109.60	
3090.00	Aus- und Weiterbildung des Personals	24'900		16'900		19'507.20	
3091.00	Personalwerbung	500		500			
3099.00	Übriger Personalaufwand	15'000		15'000		6'519.08	
3103.00	Fachliteratur, Zeitschriften	700		700		402.95	
3104.00	Lehrmittel	47'000		47'000		38'675.97	

Erfolgsrechnung

Einzelkonten nach Funktionen	Budget 2022		Budget 2021		Rechnung 2020	
	Aufwand	Ertrag	Aufwand	Ertrag	Aufwand	Ertrag
3104.01 Schulmaterial	52'000		52'000		41'434.46	
3109.00 Übriger Material- und Warenaufwand	12'000		12'000		5'834.35	
3110.00 Anschaffung Büromöbel und -geräte	1'000		1'000		146.65	
3111.00 Anschaffung Apparate, Maschinen, Geräte, Fahrzeuge, Werkzeuge	5'300		25'000		17'947.90	
3113.00 Anschaffung Hardware	30'200		700		11'812.95	
3130.00 Dienstleistungen Dritter	22'000		14'500		7'719.15	
3132.00 Honorare externe Berater, Gutachter, Fachexperten usw.	7'000		7'000		4'437.91	
3151.00 Unterhalt Apparate, Maschinen, Geräte, Fahrzeuge, Werkzeuge	4'000		4'000		3'295.35	
3153.00 Informatik-Unterhalt (Hardware)	6'000				764.95	
3158.00 Unterhalt immaterielle Anlagen	48'500		75'000		80'935.25	
3161.00 Mieten, Benützungskosten Mobilien	29'900		16'000		16'739.25	
3170.00 Reisekosten und Spesen	200		200		1'297.20	
3171.00 Exkursionen, Schulreisen und Lager	41'500		33'500		46'248.85	
3320.90 Planmässige Abschreibungen übrige immaterielle Anlagen	75'400		62'400		65'406.85	
3611.00 Entschädigungen an Kantone und Konkordate	2'175'000		1'860'000		1'833'016.25	
3612.00 Entschädigungen an Gemeinden und Zweckverbände	35'000		50'000		48'822.30	
4220.00 Taxen und Kostgelder						6'270.00
4260.00 Rückerstattungen und Kostenbeteiligungen Dritter		15'600		15'600		17'930.00
4612.00 Entschädigungen von Gemeinden und Zweckverbänden						5'050.00
214 Musikschulen	100'000		100'000		104'000.00	
2140 Musikschulen	100'000		100'000		104'000.00	
3632.00 Beiträge an Gemeinden und Zweckverbände	100'000		100'000		104'000.00	
217 Schulliegenschaften	1'544'700	125'400	1'632'900	125'400	1'620'477.35	141'378.85
2170 Schulliegenschaften	1'544'700	125'400	1'632'900	125'400	1'620'477.35	141'378.85
3010.00 Löhne des Verwaltungs- und Betriebspersonals	380'000		370'000		396'744.20	
3010.09 Erstattung von Lohn des Verwaltungs- und Betriebspersonals					-2'528.00	
3030.00 Entschädigungen für temporäre Arbeitskräfte	8'000		8'000			
3042.00 Verpflegungszulagen	5'600		5'600		6'208.15	
3050.00 AG-Beiträge AHV, IV, EO, ALV, Verwaltungskosten	25'400		25'400		25'195.35	
3052.00 AG-Beiträge an Pensionskassen	38'000		38'000		38'072.90	
3053.00 AG-Beiträge an Unfall- und Personal-Haftpflichtversicherungen	2'800		2'800		2'625.95	
3054.00 AG-Beiträge an Familienausgleichskasse	4'200		4'200		4'716.50	
3055.00 AG-Beiträge an Krankentaggeldversicherungen	3'500		3'500		4'256.45	
3090.00 Aus- und Weiterbildung des Personals	1'300		2'600			
3091.00 Personalwerbung	500					
3099.00 Übriger Personalaufwand	500		500		1'764.50	
3101.00 Betriebs-, Verbrauchsmaterial Schwimmbad	10'000		10'000		8'030.90	

Erfolgsrechnung

Einzelkonten nach Funktionen	Budget 2022		Budget 2021		Rechnung 2020	
	Aufwand	Ertrag	Aufwand	Ertrag	Aufwand	Ertrag
3101.01 Betriebs-, Verbrauchsmaterial	27'000		27'000		22'976.55	
3106.00 Medizinisches Material (Desinfektionsmittel)					16'014.65	
3111.00 Anschaffung Apparate, Maschinen, Geräte, Fahrzeuge, Werkzeuge	5'000		5'000		7'763.65	
3119.00 Anschaffung übrige nicht aktivierbare Anlagen			9'000		1'425.20	
3120.00 Ver- und Entsorgung Liegenschaften VV	136'800		132'800		111'079.85	
3130.00 Dienstleistungen Dritter	20'000		34'200		50'457.35	
3134.00 Sachversicherungsprämien	19'000		19'000		17'520.80	
3144.00 Unterhalt Hochbauten, Gebäude	12'000		15'000		14'285.35	
3144.01 Unterhalt Hochbauten, Gebäude Grossacher	61'500		66'500		143'596.85	
3144.02 Unterhalt Hochbauten, Gebäude Rüti	58'600		65'600		47'095.85	
3144.03 Unterhalt Hochbauten, Gebäude Tüfwis	6'000		2'000		1'212.25	
3151.00 Unterhalt Apparate, Maschinen, Geräte, Fahrzeuge, Werkzeuge	5'000		5'000		5'200.65	
3158.00 Unterhalt immaterielle Anlagen	1'200		1'200			
3160.00 Miete und Pacht Liegenschaften	4'000		29'000		13'560.00	
3170.00 Reisekosten und Spesen	500		500		300.00	
3300.30 Planmässige Abschreibungen übrige Tiefbauten VV	34'200		33'900		29'905.25	
3300.40 Planmässige Abschreibungen Hochbauten VV	625'600		668'100		474'757.55	
3301.30 Ausserplanmässige Abschreibungen übrige Tiefbauten VV					51'850.50	
3301.40 Ausserplanmässige Abschreibungen Hochbauten VV					77'903.40	
3660.20 Planmässige Abschreibungen Investitionsbeiträge an Gemeinden und Zweckverbände	48'500		48'500		48'484.75	
4260.00 Rückerstattungen und Kostenbeteiligungen Dritter		46'600		46'600		87'576.00
4470.00 Pacht- und Mietzinse Liegenschaften VV		60'000		60'000		35'422.85
4471.00 Vergütung Dienstwohnungen VV		18'000		18'000		18'000.00
4472.00 Vergütung für Benützungen Liegenschaften VV		800		800		380.00
218 Tagesbetreuung	458'400	360'000	420'500	347'000	444'998.20	272'048.50
2180 Tagesbetreuung	458'400	360'000	420'500	347'000	444'998.20	272'048.50
3010.00 Löhne des Verwaltungs- und Betriebspersonals	320'500		287'000		326'286.45	
3010.09 Erstattung von Lohn des Verwaltungs- und Betriebspersonals					-20'157.00	
3050.00 AG-Beiträge AHV, IV, EO, ALV, Verwaltungskosten	21'500		19'700		21'513.70	
3052.00 AG-Beiträge an Pensionskassen	22'600		22'600		22'930.80	
3053.00 AG-Beiträge an Unfall- und Personal-Haftpflichtversicherungen	2'500		2'500		2'217.70	
3054.00 AG-Beiträge an Familienausgleichskasse	3'600		3'600		4'023.80	
3055.00 AG-Beiträge an Krankentaggeldversicherungen	1'600		1'600		3'705.95	
3090.00 Aus- und Weiterbildung des Personals	2'600		6'700		4'576.00	
3091.00 Personalwerbung	500		800		549.25	
3099.00 Übriger Personalaufwand					200.00	

Erfolgsrechnung

Einzelkonten nach Funktionen	Budget 2022		Budget 2021		Rechnung 2020	
	Aufwand	Ertrag	Aufwand	Ertrag	Aufwand	Ertrag
3101.00 Betriebs-, Verbrauchsmaterial	2'500		2'000		2'834.25	
3105.00 Lebensmittel	78'000		70'500		65'749.00	
3111.00 Anschaffung Apparate, Maschinen, Geräte, Fahrzeuge, Werkzeuge					5'795.50	
3130.00 Dienstleistungen Dritter					1'081.20	
3132.00 Honorare externe Berater, Gutachter, Fachexperten usw.	1'000		2'000		3'150.00	
3151.00 Unterhalt Apparate, Maschinen, Geräte, Fahrzeuge, Werkzeuge	1'000		1'000			
3171.00 Exkursionen, Schulreisen und Lager	500		500		541.60	
4220.00 Taxen und Kostgelder		360'000		347'000		272'048.50
219 Obligatorische Schule, Übriges	942'800		1'314'600	60'800	1'389'202.74	54'287.35
2190 Schulleitung und Schulverwaltung	392'400		344'600		389'460.00	
3000.00 Entschädigungen, Tag- und Sitzungsgelder an Behörden und Kommissionen	100'000		113'000		114'037.20	
3010.00 Löhne des Verwaltungs- und Betriebspersonals	32'000					
3050.00 AG-Beiträge AHV, IV, EO, ALV, Verwaltungskosten	7'800		7'800		7'312.30	
3053.00 AG-Beiträge an Unfall- und Personal-Haftpflichtversicherungen					167.10	
3054.00 AG-Beiträge an Familienausgleichskasse					1'368.50	
3055.00 AG-Beiträge an Krankentaggeldversicherungen					1'024.75	
3090.00 Aus- und Weiterbildung des Personals	2'000		2'000		1'270.00	
3091.00 Personalwerbung	500				540.45	
3099.00 Übriger Personalaufwand	4'000		4'000		3'064.15	
3100.00 Büromaterial	500					
3103.00 Fachliteratur, Zeitschriften					160.00	
3113.00 Anschaffung Hardware					225.00	
3130.00 Dienstleistungen Dritter	5'500		5'500		8'019.75	
3132.00 Honorare externe Berater, Gutachter, Fachexperten usw.	13'500		13'500		42'184.65	
3133.00 Informatik-Nutzungsaufwand	15'500					
3158.00 Unterhalt immaterielle Anlagen	5'300		600			
3170.00 Reisekosten und Spesen	1'000		1'000		2'843.90	
3611.00 Entschädigungen an Kantone und Konkordate	197'000		190'000		201'411.25	
3611.01 Lohnkostenanteile Schulleitung	7'800		7'200		5'831.00	
2191 Schulverwaltung	263'100		623'700		676'532.24	
3010.00 Löhne des Verwaltungs- und Betriebspersonals	165'000		155'000		143'907.30	
3010.09 Erstattung von Lohn des Verwaltungs- und Betriebspersonals					-1'608.20	
3042.00 Verpflegungszulagen	2'000		2'000		1'800.00	
3050.00 AG-Beiträge AHV, IV, EO, ALV, Verwaltungskosten	10'600		10'600		9'524.60	
3052.00 AG-Beiträge an Pensionskassen	19'200		19'200		17'161.05	
3053.00 AG-Beiträge an Unfall- und Personal-Haftpflichtversicherungen	1'300		1'300		929.80	

Erfolgsrechnung

Einzelkonten nach Funktionen	Budget 2022		Budget 2021		Rechnung 2020	
	Aufwand	Ertrag	Aufwand	Ertrag	Aufwand	Ertrag
3054.00 AG-Beiträge an Familienausgleichskasse	1'900		1'900		1'783.05	
3055.00 AG-Beiträge an Krankentaggeldversicherungen	1'700		1'700		1'583.90	
3090.00 Aus- und Weiterbildung des Personals	2'400		2'400		1'861.95	
3091.00 Personalwerbung	500					
3099.00 Übriger Personalaufwand	500		500		1'596.00	
3100.00 Büromaterial	2'500		2'500		3'268.44	
3102.00 Drucksachen, Publikationen	1'500		1'500		897.15	
3110.00 Anschaffung Büromöbel und -geräte	2'000		2'000		24'193.05	
3113.00 Anschaffung Hardware					4'069.55	
3118.00 Anschaffung immaterielle Anlagen					9'680.10	
3130.00 Dienstleistungen Dritter	33'500		32'000		20'326.40	
3132.00 Honorare externe Berater, Gutachter, Fachexperten usw.	5'000		6'000		31'028.38	
3134.00 Sachversicherungsprämien	1'700		1'700		1'677.00	
3150.00 Unterhalt Büromöbel und -geräte					319.75	
3158.00 Unterhalt immaterielle Anlagen	9'800		19'600		26'877.12	
3161.00 Mieten, Benützungskosten Mobilien	2'000		2'000			
3170.00 Reisekosten und Spesen					8.80	
3611.00 Entschädigungen an Kantone und Konkordate			4'000		9'272.65	
3612.00 Entschädigungen an Gemeinden und Zweckverbände			357'800		366'374.40	
2192 Volksschule Sonstiges	287'300		346'300	60'800	323'210.50	54'287.35
3010.00 Löhne des Verwaltungs- und Betriebspersonals	64'000		137'000		134'212.30	
3042.00 Verpflegungszulagen	500		1'600		1'292.10	
3050.00 AG-Beiträge AHV, IV, EO, ALV, Verwaltungskosten	4'400		9'400		8'687.80	
3052.00 AG-Beiträge an Pensionskassen	9'000		18'000		13'108.35	
3053.00 AG-Beiträge an Unfall- und Personal-Haftpflichtversicherungen	1'000		1'000		729.40	
3054.00 AG-Beiträge an Familienausgleichskasse	1'500		1'500		1'626.10	
3055.00 AG-Beiträge an Krankentaggeldversicherungen	1'400		1'400		1'450.00	
3090.00 Aus- und Weiterbildung des Personals			7'000		1'325.35	
3091.00 Personalwerbung	500		500		637.25	
3101.00 Betriebs-, Verbrauchsmaterial	2'500		4'500		3'788.15	
3103.00 Fachliteratur, Zeitschriften	3'000		3'000		1'596.85	
3111.00 Anschaffung Apparate, Maschinen, Geräte, Fahrzeuge, Werkzeuge					14'274.70	
3118.00 Anschaffung immaterielle Anlagen					917.60	
3130.00 Dienstleistungen Dritter	77'400		7'400		2'500.00	
3132.00 Honorare externe Berater, Gutachter, Fachexperten usw.					557.35	
3134.00 Sachversicherungsprämien	2'200		5'700		3'639.40	
3137.00 Steuern und Abgaben	2'000		3'500		3'176.00	

Erfolgsrechnung

Einzelkonten nach Funktionen	Budget 2022		Budget 2021		Rechnung 2020	
	Aufwand	Ertrag	Aufwand	Ertrag	Aufwand	Ertrag
3151.00	2'000		3'500		3'683.15	
3158.00	1'200					
3160.00			1'200			
3170.00	500		900		690.00	
3171.00	2'200		12'200		548.35	
3300.60	6'000		6'000		6'000.00	
3611.00	6'000		6'000		4'946.50	
3612.00	100'000		115'000		113'823.80	
4260.00				60'800		54'287.35
22 Sonderschulen	606'000	13'600	446'100	28'200	414'807.47	19'519.00
220 Sonderschulen	606'000	13'600	446'100	28'200	414'807.47	19'519.00
2200 Sonderschulen	606'000	13'600	446'100	28'200	414'807.47	19'519.00
3020.03	18'000		12'000		8'984.30	
3042.00	200		200		84.00	
3050.00	800		800		581.45	
3052.00	1'200		1'200		1'192.20	
3053.00	200		200		60.45	
3054.00	100		100		108.80	
3055.00	100		100		97.00	
3104.00	2'000		2'000		837.80	
3110.00	4'000		4'000			
3132.00	29'300		25'000		31'656.22	
3170.00	95'000		58'500		43'878.50	
3612.00	177'100		95'000		113'332.35	
3631.00	252'100					
3635.00			228'000		194'167.40	
3660.20	25'900		19'000		19'827.00	
4260.00		10'200		5'200		
4631.00		3'400		21'000		19'519.00
4690.00				2'000		
29 Übriges Bildungswesen	33'500		2'500		2'477.50	
299 Bildung, Übriges	33'500		2'500		2'477.50	
2990 Bildung, Übriges	33'500		2'500		2'477.50	
3631.00	31'000					
3636.00	2'500		2'500		2'477.50	
3 KULTUR, SPORT UND FREIZEIT	405'600	37'200	439'600	54'800	371'403.11	47'968.75

Erfolgsrechnung

Einzelkonten nach Funktionen		Budget 2022		Budget 2021		Rechnung 2020	
		Aufwand	Ertrag	Aufwand	Ertrag	Aufwand	Ertrag
32	Kultur, übrige	142'700	13'900	181'200	28'500	134'270.62	27'603.45
321	Bibliotheken und Literatur	91'900	8'500	89'200	23'200	69'262.32	22'473.35
3210	Bibliotheken	91'900	8'500	89'200	23'200	69'262.32	22'473.35
3010.00	Löhne des Verwaltungs- und Betriebspersonals	48'500		52'300		43'055.15	
3050.00	AG-Beiträge AHV, IV, EO, ALV, Verwaltungskosten	3'100		3'300		2'574.65	
3053.00	AG-Beiträge an Unfall- und Personal-Haftpflichtversicherungen	1'000		1'000		755.48	
3054.00	AG-Beiträge an Familienausgleichskasse	600		600		483.10	
3055.00	AG-Beiträge an Krankentaggeldversicherungen	400		400		292.90	
3090.00	Aus- und Weiterbildung des Personals	400		400			
3099.00	Übriger Personalaufwand	500		500		201.35	
3100.00	Büromaterial	2'500		2'500		1'756.40	
3103.00	Fachliteratur, Zeitschriften	17'600		17'600		14'509.74	
3113.00	Anschaffung Hardware	5'400					
3118.00	Anschaffung immaterielle Anlagen	800					
3119.00	Anschaffung übrige nicht aktivierbare Anlagen	500		500		291.90	
3130.00	Dienstleistungen Dritter	1'400		1'400		1'102.90	
3134.00	Sachversicherungsprämien	300		300		323.45	
3158.00	Unterhalt immaterielle Anlagen	4'900		4'400		848.00	
3170.00	Reisekosten und Spesen	1'000		1'000		37.20	
3300.40	Planmässige Abschreibungen Hochbauten VV allg. Haushalt	3'000		3'000		3'030.10	
4240.00	Benützungsgebühren und Dienstleistungen		7'500		7'500		7'260.00
4260.00	Rückerstattungen Dritter		1'000		1'000		1'085.00
4632.00	Beiträge von Gemeinden und Zweckverbänden				14'700		14'128.35
322	Musik und Theater	7'900		7'900		5'400.00	
3220	Musik und Theater	7'900		7'900		5'400.00	
3636.00	Beiträge an private Organisationen ohne Erwerbszweck	7'900		7'900		5'400.00	
329	Kultur, Übriges	42'900	5'400	84'100	5'300	59'608.30	5'130.10
3290	Kultur, Übriges	42'900	5'400	84'100	5'300	59'608.30	5'130.10
3030.00	Entschädigungen für temporäre Arbeitskräfte			1'000			
3050.00	AG-Beiträge AHV, IV, EO, ALV, Verwaltungskosten			100			
3101.00	Betriebs-, Verbrauchsmaterial	4'400		4'400			
3130.00	Dienstleistungen Dritter	1'000		3'300			
3300.90	Planmässige Abschreibungen übrige Sachanlagen			19'200		19'175.60	
3636.00	Beiträge an private Organisationen ohne Erwerbszweck	15'600		32'000		9'340.00	
3910.00	Interne Verrechnung von Dienstleistungen	21'900		24'100		31'092.70	
4250.00	Verkäufe		300		300		105.00
4260.00	Rückerstattungen Dritter		5'100		5'000		5'025.10

Erfolgsrechnung

Einzelkonten nach Funktionen	Budget 2022		Budget 2021		Rechnung 2020	
	Aufwand	Ertrag	Aufwand	Ertrag	Aufwand	Ertrag
33 Medien	89'000	23'300	93'200	26'300	88'229.84	20'365.30
332 Massenmedien	89'000	23'300	93'200	26'300	88'229.84	20'365.30
3320 Massenmedien	89'000	23'300	93'200	26'300	88'229.84	20'365.30
3010.00 Löhne des Verwaltungs- und Betriebspersonals	8'500		7'900		8'492.75	
3050.00 AG-Beiträge AHV, IV, EO, ALV, Verwaltungskosten	100				28.35	
3053.00 AG-Beiträge an Unfall- und Personal-Haftpflichtversicherungen	100		100		41.89	
3054.00 AG-Beiträge an Familienausgleichskasse	100				5.30	
3055.00 AG-Beiträge an Krankentaggeldversicherungen	100				57.75	
3099.00 Übriger Personalaufwand	100				250.00	
3102.00 Drucksachen, Publikationen	73'000		78'000		73'055.85	
3130.00 Dienstleistungen Dritter	6'300		6'500		6'229.95	
3170.00 Reisekosten und Spesen	700		700		68.00	
4250.00 Verkäufe		23'300		26'300		20'365.30
34 Sport und Freizeit	173'900		165'200		148'902.65	
341 Sport	132'700		125'900		126'460.00	
3410 Sport	132'700		125'900		126'460.00	
3632.00 Beiträge an Gemeinden und Zweckverbände	116'500		115'000		113'100.00	
3636.00 Beiträge an private Organisationen ohne Erwerbszweck	16'200		10'900		13'360.00	
342 Freizeit	41'200		39'300		22'442.65	
3420 Freizeit	41'200		39'300		22'442.65	
3143.00 Unterhalt übrige Tiefbauten	22'500		19'000		11'686.45	
3151.00 Unterhalt Apparate, Maschinen, Geräte, Fahrzeuge, Werkzeuge	7'000		7'000			
3300.30 Planmässige Abschreibungen übrige Tiefbauten	3'700		3'700		3'651.85	
3636.00 Beiträge an private Organisationen ohne Erwerbszweck	100		100		100.00	
3910.00 Interne Verrechnung von Dienstleistungen	7'900		9'500		7'004.35	
4 GESUNDHEIT	1'695'800	261'600	1'691'000	156'000	1'388'879.90	12'559.45
41 Spitäler, Kranken- und Pflegeheime	1'186'000	211'600	1'280'300	106'000	939'725.35	12'559.45
412 Kranken-, Alters- und Pflegeheime	1'186'000	211'600	1'280'300	106'000	939'725.35	12'559.45
4120 Kranken-, Alters- und Pflegeheime	285'000	210'000	306'300	105'000	32'059.60	10'909.45
3132.00 Honorare externe Berater, Gutachter, Fachexperten usw.			60'000		32'059.60	
3160.00 Miete und Pacht Liegenschaften	210'000		105'000			
3300.60 Planmässige Abschreibungen Mobilien VV allgemeiner Haushalt			66'300			
3614.00 Entschädigungen an öffentliche Unternehmungen	75'000		75'000			
4470.00 Pacht- und Mietzinse Liegenschaften VV		210'000		105'000		
4490.00 Aufwertungen VV						10'909.45
4125 Pflegefinanzierung Kranken-, Alters- und Pflegeheime	901'000	1'600	974'000	1'000	907'665.75	1'650.00

Erfolgsrechnung

Einzelkonten nach Funktionen	Budget 2022		Budget 2021		Rechnung 2020	
	Aufwand	Ertrag	Aufwand	Ertrag	Aufwand	Ertrag
3632.40 Beiträge an Gemeinden und Zweckverbände für Leistungen der Langzeitpflege	110'000		75'000		96'438.50	
3634.40 Beiträge an öffentl. Unternehmungen für Leistungen der Langzeitpflege	701'000		812'000		717'495.60	
3635.40 Beiträge an private Unternehmungen für Leistungen der Langzeitpflege	90'000		87'000		93'731.65	
4260.00 Rückerstattungen Dritter		1'600		1'000		1'650.00
42 Ambulante Krankenpflege	436'800	50'000	337'400	50'000	362'099.15	
421 Ambulante Krankenpflege	418'000	50'000	319'000	50'000	362'099.15	
4210 Ambulante Krankenpflege	6'000		5'000		6'095.75	
3130.00 Dienstleistungen Dritter	6'000		5'000		6'095.75	
4215 Pflegefinanzierung ambulante Krankenpflege (Spitex)	412'000	50'000	314'000	50'000	356'003.40	
3632.50 Beiträge an Gemeinden und Zweckverbände für Pflegeleistungen der ambulanten Krankenpflege (Spitex Winkel)	305'000		247'000		251'811.65	
3632.51 Beiträge an Gemeinden und Zweckverbände für Pflegeleistungen der ambulanten Krankenpflege (auswärt.Spitex)	16'000				20'442.00	
3634.50 Beiträge an öffentliche Unternehmungen	2'000		2'000		4'966.15	
3635.50 Beiträge an private Unternehmungen für Pflegeleistungen der ambulanten Krankenpflege (Spitex)	89'000		65'000		78'783.60	
4290.00 Übrige Entgelte		50'000		50'000		
422 Rettungsdienste	18'800		18'400			
4220 Rettungsdienste	18'800		18'400			
3635.00 Beiträge an private Unternehmungen	18'800		18'400			
43 Gesundheitsprävention	62'400		63'300		61'979.25	
431 Alkohol- und Drogenprävention	34'900		36'000		34'834.80	
4310 Alkohol- und Drogenprävention	34'900		36'000		34'834.80	
3632.00 Beiträge an Gemeinden und Zweckverbände	34'900		36'000		34'834.80	
432 Krankheitsbekämpfung, übrige	2'200		2'200		2'169.00	
4320 Krankheitsbekämpfung, übrige	2'200		2'200		2'169.00	
3636.00 Beiträge an private Organisationen ohne Erwerbszweck	2'200		2'200		2'169.00	
433 Schulgesundheitsdienst	24'600		24'600		24'268.10	
4330 Schulgesundheitsdienst	24'600		24'600		24'268.10	
3010.00 Löhne des Verwaltungs- und Betriebspersonals	2'000		2'000		2'012.95	
3050.00 AG-Beiträge AHV, IV, EO, ALV, Verwaltungskosten	100		100		129.00	
3053.00 AG-Beiträge an Unfall- und Personal-Haftpflichtversicherungen	100		100		2.80	
3054.00 AG-Beiträge an Familienausgleichskasse	100		100		24.15	
3055.00 AG-Beiträge an Krankentaggeldversicherungen	100		100		21.55	
3130.00 Dienstleistungen Dritter	22'000		22'000		22'059.15	
3170.00 Reisekosten und Spesen	200		200		18.50	

Erfolgsrechnung

Einzelkonten nach Funktionen	Budget 2022		Budget 2021		Rechnung 2020	
	Aufwand	Ertrag	Aufwand	Ertrag	Aufwand	Ertrag
434 Lebensmittelkontrolle	700		500		707.35	
4340 Lebensmittelkontrolle	700		500		707.35	
3612.00 Entschädigungen an andere Gemeinden und Zweckverbände	700		500		707.35	
49 Gesundheitswesen, Übriges	10'600		10'000		25'076.15	
490 Gesundheitswesen, Übriges	10'600		10'000		25'076.15	
4900 Gesundheitswesen, Übriges	10'600		10'000		25'076.15	
3612.00 Entschädigungen an andere Gemeinden und Zweckverbände					25'076.15	
3631.00 Beiträge an Kantone und Konkordate (ärztlicher Notfalldienst)	10'600		10'000			
5 SOZIALE SICHERHEIT	4'019'700	1'730'500	3'409'800	1'316'800	3'593'684.78	1'595'682.00
51 Krankheit und Unfall	212'400	211'000	205'200	203'000	204'643.55	205'166.85
512 Prämienverbilligungen	212'400	211'000	205'200	203'000	204'643.55	205'166.85
5120 Prämienverbilligungen	212'400	211'000	205'200	203'000	204'643.55	205'166.85
3132.00 Honorare externe Berater, Gutachter, Fachexperten usw.	2'200		2'200			
3634.00 Beiträge an öffentliche Unternehmungen AOZ KVG Prämien	100'000		93'000		99'633.95	
3635.10 Beiträge an Krankenkassen für Sozialhilfeempfänger	110'200		110'000		93'162.60	
3637.11 Beiträge für EL-Empfänger					11'847.00	
4260.10 Durch Sozialhilfeempfänger rückerstattete Prämien (IPV)				27'000		
4290.00 Eingelöste Verlustscheine		1'500		1'500		1'046.60
4630.00 Beiträge vom Bund		80'300		74'000		67'011.45
4631.00 Beiträge von Kantonen und Konkordaten		74'200		60'500		61'856.70
4637.10 Durch Sozialhilfeempfänger rückerstattete Prämien		50'000		40'000		75'252.10
4637.11 Durch EL-Bezüger rückerstattete Prämien		5'000				
52 Invalidität	873'500	591'000	775'500	376'500	1'024'571.70	445'386.05
522 Ergänzungsleistungen IV	855'500	591'000	760'500	376'500	1'007'571.70	445'386.05
5220 Ergänzungsleistungen IV	855'500	591'000	760'500	376'500	1'007'571.70	445'386.05
3612.00 Entschädigungen an andere Gemeinden und Zweckverbände	15'500		15'500		15'318.00	
3637.20 Ergänzungsleistungen zur IV	800'000		700'000		943'508.00	
3637.22 EL-Krankheits- und Behinderungskosten (zur IV)	40'000		45'000		48'745.70	
4631.00 Beiträge von Kantonen und Konkordaten		581'000		368'500		429'681.00
4637.20 Rückerstattungen Ergänzungsleistungen zur IV		10'000		8'000		14'835.00
4637.22 Rückerstattungskosten EL-Krankheits- und Behinderungskosten (zur IV)						870.05
523 Invalidenheime	18'000		15'000		17'000.00	
5230 Invalidenheime	18'000		15'000		17'000.00	
3635.00 Beiträge an private Unternehmungen	18'000		15'000		17'000.00	
53 Alter und Hinterlassene	814'600	517'300	982'900	443'800	983'210.00	410'212.00
531 Alters- und Hinterlassenenversicherung AHV	15'400	6'300	19'400	6'300	12'836.05	6'236.00
5310 Alters- und Hinterlassenenversicherung AHV	15'400	6'300	19'400	6'300	12'836.05	6'236.00

Erfolgsrechnung

Einzelkonten nach Funktionen	Budget 2022		Budget 2021		Rechnung 2020	
	Aufwand	Ertrag	Aufwand	Ertrag	Aufwand	Ertrag
3633.00 Beiträge an öffentliche Sozialversicherungen	12'000		16'000		9'868.75	
3910.00 Interne Verrechnung von Dienstleistungen	3'400		3'400		2'967.30	
4611.00 Entschädigungen von Kantonen und Konkordaten		6'300		6'300		6'236.00
532 Ergänzungsleistungen AHV	730'600	511'000	875'600	437'500	904'954.10	403'976.00
5320 Ergänzungsleistungen AHV	730'600	511'000	875'600	437'500	904'954.10	403'976.00
3181.11 Erlass von Rückerstattungsforderungen					4'255.00	
3612.00 Entschädigungen an andere Gemeinden und Zweckverbände	15'600		15'600		15'318.00	
3637.21 Ergänzungsleistungen zur AHV	670'000		800'000		813'968.00	
3637.23 EL-Krankheits- und Behinderungskosten (zur AHV)	45'000		60'000		71'413.10	
4631.00 Beiträge von Kantonen und Konkordaten		476'000		422'500		381'591.00
4637.21 Rückerstattungen Ergänzungsleistungen zur AHV		35'000		15'000		22'385.00
533 Leistungen an Pensionierte	27'700		42'700		50'884.75	
5330 Leistungen an Pensionierte	27'700		42'700		50'884.75	
3064.00 Überbrückungsrenten	27'700		42'700		50'884.75	
535 Leistungen an das Alter	40'900		45'200		14'535.10	
5350 Leistungen an das Alter	40'900		45'200		14'535.10	
3000.00 Entschädigungen, Tag- und Sitzungsgelder an Behörden und Kommissionen	1'200		1'200			
3102.00 Drucksachen, Publikationen	300		300			
3130.00 Dienstleistungen Dritter	600		600		15.50	
3132.00 Honorare externe Berater, Gutachter, Fachexperten usw.	12'500		15'000		12'289.60	
3160.00 Miete und Pacht Liegenschaften	800		2'600		830.00	
3636.00 Beiträge an private Organisationen ohne Erwerbszweck	25'500		25'500		1'400.00	
54 Familie und Jugend	655'100	5'300	246'300	1'000	231'444.25	5'947.00
543 Alimentenbevorschussung und -inkasso	68'000	4'800	52'000	1'000	54'253.95	5'947.00
5430 Alimentenbevorschussung und -inkasso	68'000	4'800	52'000	1'000	54'253.95	5'947.00
3637.00 Alimentenbevorschussungen	68'000		52'000		54'253.95	
4290.00 Alimentenrückerstattungen		4'800		1'000		5'947.00
544 Jugendschutz	555'600		171'300		146'698.80	
5440 Jugendschutz	555'600		171'300		146'698.80	
3010.00 Löhne des Verwaltungs- und Betriebspersonals	12'000		12'000		7'319.15	
3050.00 AG-Beiträge AHV, IV, EO, ALV, Verwaltungskosten	800		800		468.95	
3053.00 AG-Beiträge an Unfall- und Personal-Haftpflichtversicherungen	200		200		128.40	
3054.00 AG-Beiträge an Familienausgleichskasse	200		200		87.85	
3055.00 AG-Beiträge an Krankentaggeldversicherungen	100		100		49.75	
3132.00 Honorare externe Berater, Gutachter, Fachexperten, etc.	8'000		10'000		3'172.70	
3631.00 Beiträge an Kantone und Konkordate	534'300					

Erfolgsrechnung

Einzelkonten nach Funktionen	Budget 2022		Budget 2021		Rechnung 2020	
	Aufwand	Ertrag	Aufwand	Ertrag	Aufwand	Ertrag
3632.00 Beiträge an Gemeinden und Zweckverbände			148'000		135'472.00	
545 Leistungen an Familien	31'500	500	23'000		30'491.50	
5451 Kinderkrippen und Kinderhorte	31'500	500	23'000		30'491.50	
3132.00 Honorare externe Berater, Gutachter, Fachexperten usw.	13'500		5'000		13'757.50	
3637.00 Beiträge an private Haushalte	18'000		18'000		16'734.00	
4210.00 Gebühren für Amtshandlungen		500				
57 Sozialhilfe und Asylwesen	1'454'100	405'900	1'189'900	292'500	1'149'815.28	528'970.10
571 Beihilfen / Zuschüsse	76'500	44'800	65'500	27'500	73'409.00	31'467.00
5710 Beihilfen / Zuschüsse	76'500	44'800	65'500	27'500	73'409.00	31'467.00
3612.00 Entschädigungen an andere Gemeinden und Zweckverbände	15'500		15'500		15'318.00	
3637.24 Beihilfen	50'000		50'000		46'987.00	
3637.25 Kantonalrechtliche Zuschüsse	11'000				11'104.00	
4260.24 Rückerstattungen Beihilfen				5'000		
4631.00 Beiträge von Kantonen und Konkordaten		37'800		22'500		20'919.00
4637.24 Rückerstattungen Beihilfen		7'000				7'656.00
4637.25 Rückerstattungen kantonalrechtliche Zuschüsse						2'892.00
572 Wirtschaftliche Hilfe	875'100	214'500	687'400	184'600	560'606.70	319'311.05
5720 Gesetzliche wirtschaftliche Hilfe	875'100	214'500	687'400	184'600	560'606.70	319'311.05
3635.00 Beiträge an private Unternehmungen	77'100		47'400		45'244.80	
3637.30 Gesetzliche wirtschaftliche Hilfe an schweizerische Staatsangehörige ohne Kostenersatz	619'500		390'000		373'765.15	
3637.34 Gesetzliche wirtschaftliche Hilfe an ausländische Staatsangehörige ohne Kostenersatz	73'500		130'000		42'560.15	
3637.35 Gesetzliche wirtschaftliche Hilfe an ausländische Staatsangehörige mit vollem Kostenersatz	105'000		120'000		99'036.60	
4631.00 Beiträge von Kantonen und Konkordaten		25'500		24'600		13'632.00
4631.35 Kostenerstattungen des Kantons für ausländische Staatsangehörige mit vollem Kostenersatz		105'000		120'000		98'696.05
4637.30 Rückerstattung Dritter für schw. Staatsangehörige ohne Kostenersatz		63'000		32'000		180'776.20
4637.34 Rückerstattungen Dritter für ausländ. Staatsangehörige ohne Kostenersatz		21'000		8'000		26'206.80
573 Asylwesen	291'900	142'500	191'100	60'000	305'703.35	153'740.10
5730 Asylwesen	291'900	142'500	191'100	60'000	305'703.35	153'740.10
3120.00 Ver- und Entsorgung Liegenschaften VV	27'600		18'500		23'639.45	
3130.00 Dienstleistungen Dritter			2'500			
3134.00 Sachversicherungsprämien	400		400		324.40	
3144.00 Unterhalt Hochbauten, Gebäude	22'100		22'600		30'000.40	
3160.00 Miete und Pacht Liegenschaften	46'800		22'200		66'600.00	

Erfolgsrechnung

Einzelkonten nach Funktionen	Budget 2022		Budget 2021		Rechnung 2020	
	Aufwand	Ertrag	Aufwand	Ertrag	Aufwand	Ertrag
3300.40 Planmässige Abschreibungen Hochbauten VV allg. Haushalt	21'500		21'500		21'536.65	
3611.00 Entschädigungen an Kantone und Konkordate	1'500		3'000		1'425.05	
3635.00 Beiträge an private Unternehmungen	167'000		97'000		156'472.50	
3910.00 Interne Verrechnung von Dienstleistungen	5'000		3'400		5'704.90	
4470.00 Pacht- und Mietzinse Liegenschaften VV		13'300		12'000		15'998.00
4631.00 Beiträge von Kantonen und Konkordaten		129'200		48'000		137'742.10
579 Fürsorge, Übriges	210'600	4'100	245'900	20'400	210'096.23	24'451.95
5790 Fürsorge, Übriges	210'600	4'100	245'900	20'400	210'096.23	24'451.95
3010.00 Löhne des Verwaltungs- und Betriebspersonals	161'000		140'000		147'943.95	
3010.09 Erstattung von Lohn des Verwaltungs- und Betriebspersonals					-1'588.50	
3050.00 AG-Beiträge AHV, IV, EO, ALV, Verwaltungskosten	10'300		9'000		8'809.50	
3052.00 AG-Beiträge an Pensionskassen	21'300		19'100		18'750.00	
3053.00 AG-Beiträge an Unfall- und Personal-Haftpflichtversicherungen	2'700		2'400		2'413.04	
3054.00 AG-Beiträge an Familienausgleichskasse	1'900		1'700		1'649.80	
3055.00 AG-Beiträge an Krankentaggeldversicherungen	1'000		900		934.80	
3090.00 Aus- und Weiterbildung des Personals	1'000		1'000		807.75	
3099.00 Übriger Personalaufwand	1'900		900		173.10	
3103.00 Fachliteratur, Zeitschriften	400		400		82.30	
3113.00 Anschaffung Hardware					1'725.00	
3118.00 Anschaffung von immateriellen Anlagen (Lizenzen)	2'100				2'067.85	
3130.00 Dienstleistungen Dritter	1'700		2'300		1'760.89	
3132.00 Honorare externe Berater, Gutachter, Fachexperten, etc.	1'000		1'000			
3158.00 Unterhalt immaterieller Anlagen	2'700		2'700		2'675.25	
3160.00 Miete und Pacht Liegenschaften			61'200		20'380.00	
3170.00 Reisekosten und Spesen	200		200		88.40	
3611.00 Entschädigungen an Kantone und Konkordate	400		400		423.10	
3612.00 Entschädigungen an andere Gemeinden und Zweckverbände			600			
3636.00 Beiträge an private Organisationen ohne Erwerbszweck	1'000		1'200		1'000.00	
3910.00 Interne Verrechnung von Dienstleistungen			900			
4470.00 Pacht- und Mietzinse Liegenschaften VV				16'800		20'380.00
4611.00 Entschädigungen von Kantonen und Konkordaten		4'100		3'600		4'071.95
59 Soziale Wohlfahrt, Übriges	10'000		10'000			
592 Hilfsaktionen im Inland	5'000		5'000			
5920 Hilfsaktionen im Inland	5'000		5'000			
3632.00 Beiträge an Gemeinden und Zweckverbände	5'000		5'000			
593 Hilfsaktionen im Ausland	5'000		5'000			
5930 Hilfsaktionen im Ausland	5'000		5'000			

Erfolgsrechnung

Einzelkonten nach Funktionen	Budget 2022		Budget 2021		Rechnung 2020	
	Aufwand	Ertrag	Aufwand	Ertrag	Aufwand	Ertrag
3638.00 Beiträge an das Ausland	5'000		5'000			
6 VERKEHR UND NACHRICHTENÜBERMITTLUNG	1'663'500	238'600	1'556'400	224'100	1'491'410.09	252'632.90
61 Strassenverkehr	1'160'600	238'600	1'128'800	211'000	1'047'723.39	239'543.40
615 Gemeindestrassen	1'102'700	223'600	1'076'900	196'000	1'011'616.79	239'543.40
6150 Gemeindestrassen	1'102'700	223'600	1'076'900	196'000	1'011'616.79	239'543.40
3010.00 Löhne des Verwaltungs- und Betriebspersonals	140'500		141'500		144'912.40	
3010.09 Erstattung von Lohn des Verwaltungs- und Betriebspersonals					-10'486.75	
3030.00 Entschädigungen für temporäre Arbeitskräfte	10'000		3'000		17'812.65	
3049.00 Pikettenschädigung Winterdienst	3'500				1'500.00	
3050.00 AG-Beiträge AHV, IV, EO, ALV, Verwaltungskosten	11'100		9'500		11'201.15	
3052.00 AG-Beiträge an Pensionskassen	7'600		7'100		9'890.60	
3053.00 AG-Beiträge an Unfall- und Personal-Haftpflichtversicherungen	2'300		2'100		3'062.79	
3054.00 AG-Beiträge an Familienausgleichskasse	2'200		2'000		2'098.00	
3055.00 AG-Beiträge an Krankentaggeldversicherung	1'100		900		1'188.70	
3090.00 Aus- und Weiterbildung des Personals	600		400			
3099.00 Übriger Personalaufwand	2'400		1'000		592.30	
3101.00 Betriebs-, Verbrauchsmaterial	48'600		36'200		23'782.60	
3111.00 Anschaffung Apparate, Maschinen, Geräte, Fahrzeuge	29'800		6'600		24'643.60	
3111.20 Anschaffung Werkzeug und Werkzeugeschirr	2'500		2'500		700.45	
3112.00 Anschaffung Dienstkleider	6'600		6'600		7'758.55	
3113.00 Anschaffung Hardware	2'000					
3118.00 Anschaffung immaterielle Anlagen	500		1'000			
3120.00 Ver- und Entsorgung Liegenschaften VV	19'000		19'000		15'975.55	
3120.01 Strom für Strassenbeleuchtungen und Heizung von Verkehrsspiegeln	45'000		40'000		44'162.55	
3120.02 Gemeindeanteil Entwässerung	33'000		27'000		33'769.55	
3130.00 Dienstleistungen Dritter	28'200		25'300		24'746.25	
3132.00 Honorare externe Berater, Gutachter, Fachexperten usw.	32'000		62'000		18'175.85	
3134.00 Sachversicherungsprämien	5'000		5'200		3'571.30	
3137.00 Steuern und Abgaben	1'200		900		80.00	
3141.10 Winterdienst	60'000		58'000		48'285.30	
3141.20 Strassenreinigung	38'000		40'000		34'379.30	
3141.50 Übrige Unterhaltskosten	250'000		265'000		254'308.20	
3144.00 Unterhalt Hochbauten, Gebäude	1'300		1'300			
3151.00 Unterhalt Apparate, Maschinen, Geräte, Fahrzeuge, Werkzeuge	11'600		6'600		9'022.15	
3161.00 Mieten, Benützungskosten Mobilien	200		200		1'333.30	
3300.10 Planmässige Abschreibungen Strassen / Verkehrswege VV allg. Haushalt	244'400		245'800		234'703.30	
3300.60 Planmässige Abschreibungen Mobilien VV allgemeiner Haushalt	18'800		18'800			

Erfolgsrechnung

Einzelkonten nach Funktionen	Budget 2022		Budget 2021		Rechnung 2020	
	Aufwand	Ertrag	Aufwand	Ertrag	Aufwand	Ertrag
3910.00 Interne Verrechnung von Dienstleistungen	38'700		36'400		45'447.15	
3920.00 Interne Verrechnung von Pacht, Mieten, Benützungskosten	5'000		5'000		5'000.00	
4240.00 Benützungsgebühren und Dienstleistungen		30'000		10'000		9'680.00
4260.00 Rückerstattungen Dritter		80'100		83'100		79'122.60
4611.00 Rückerstattungen des Kantons		5'000		5'000		4'126.65
4637.00 Beiträge von privaten Haushalten						17'491.70
4910.00 Interne Verrechnung von Dienstleistungen		108'500		97'900		129'122.45
618 Privatstrassen	57'900	15'000	51'900	15'000	36'106.60	
6180 Privatstrassen	57'900	15'000	51'900	15'000	36'106.60	
3030.00 Entschädigungen für temporäre Arbeitskräfte					48.50	
3050.00 AG-Beiträge AHV, IV, EO, ALV, Verwaltungskosten					2.75	
3053.00 AG-Beiträge an Unfall- und Personal-Haftpflichtversicherungen					0.70	
3054.00 AG-Beiträge an Familienausgleichskasse					0.55	
3055.00 AG-Beiträge an Krankentaggeldversicherung					0.30	
3141.00 Unterhalt Strassen / Verkehrswege	46'500		40'500		24'283.40	
3161.00 Mieten, Benützungskosten Mobilien	2'500		3'500		18.65	
3300.10 Planmässige Abschreibungen Strassen / Verkehrswege VV allg. Haushalt					3'052.50	
3300.30 Planmässige Abschreibungen übrige Tiefbauten VV allg. Haushalt	2'300		2'300		2'341.00	
3910.00 Interne Verrechnung von Dienstleistungen	6'600		5'600		6'358.25	
4611.00 Entschädigungen von Kantonen und Konkordaten		15'000		15'000		
62 Öffentlicher Verkehr	502'900		427'600	13'100	440'486.70	13'089.50
621 Öffentliche Verkehrsinfrastruktur	186'500		169'700		156'367.70	
6210 Öffentliche Verkehrsinfrastruktur	186'500		169'700		156'367.70	
3101.00 Betriebs-, Verbrauchsmaterial und Handelswaren	500		500			
3120.00 Ver- und Entsorgung Liegenschaften VV	4'000		4'000		3'606.30	
3132.00 Honorare externe Berater, Gutachter, Fachexperten usw.	1'500		1'500		1'214.50	
3144.00 Unterhalt Hochbauten, Gebäude	12'500		2'500		3'269.25	
3151.00 Unterhalt Apparate, Maschinen, Geräte, Fahrzeuge, Werkzeuge	10'000		9'000			
3300.30 Planmässige Abschreibungen übrige Tiefbauten VV allg. Haushalt	9'400		9'400			
3300.40 Planmässige Abschreibungen Hochbauten VV allgemeiner Haushalt	2'900		2'900		12'327.40	
3631.00 Beiträge an Kantone und Konkordate	134'800		134'800		126'610.00	
3910.00 Interne Verrechnung von Dienstleistungen	10'900		5'100		9'340.25	
622 Regional- und Agglomerationsverkehr	316'400		257'900	13'100	284'119.00	13'089.50
6220 Regional- und Agglomerationsverkehr	316'400		257'900	13'100	284'119.00	13'089.50
3634.00 Beiträge an öffentliche Unternehmungen	316'400		257'900		284'119.00	
4260.00 Rückerstattungen Dritter				13'100		13'089.50
63 Verkehr, Übriges					3'200.00	

Erfolgsrechnung

Einzelkonten nach Funktionen	Budget 2022		Budget 2021		Rechnung 2020	
	Aufwand	Ertrag	Aufwand	Ertrag	Aufwand	Ertrag
632 Luft- und Raumfahrt					3'200.00	
6320 Luft- und Raumfahrt					3'200.00	
3650.40 Wertberichtigungen Beteiligungen VV an öffentlichen Unternehmungen					3'200.00	
7 UMWELTSCHUTZ UND RAUMORDNUNG	3'123'000	2'596'300	3'022'200	2'598'100	3'025'658.03	2'563'257.88
71 Wasserversorgung	1'376'600	1'338'700	1'338'900	1'307'700	1'014'553.62	992'249.32
710 Wasserversorgung	1'376'600	1'338'700	1'338'900	1'307'700	1'014'553.62	992'249.32
7100 Wasserversorgung (allgemein)	37'900		31'200		22'304.30	
3120.00 Ver- und Entsorgung Liegenschaften VV	37'900		31'200		22'304.30	
7101 Wasserwerk (Gemeindebetrieb)	1'338'700	1'338'700	1'307'700	1'307'700	992'249.32	992'249.32
3010.00 Löhne des Verwaltungs- und Betriebspersonals	91'500		91'000		90'102.85	
3010.09 Erstattung von Lohn des Verwaltungs- und Betriebspersonals	-700		-700			
3030.00 Entschädigungen für temporäre Arbeitskräfte					16.50	
3049.00 Pikettenschädigung	13'000		13'000		9'000.00	
3050.00 AG-Beiträge AHV, IV, EO, ALV, Verwaltungskosten	6'500		6'500		6'309.20	
3052.00 AG-Beiträge an andere Pensionskassen	8'300		8'300		7'639.20	
3053.00 AG-Beiträge an Unfall- und Personal-Haftpflichtversicherungen	1'800		1'800		1'726.68	
3054.00 AG-Beiträge an Familienausgleichskasse	1'200		1'200		1'181.80	
3055.00 AG-Beiträge an Krankentaggeldversicherungen	700		700		669.70	
3090.00 Aus- und Weiterbildung des Personals	800		3'200		370.01	
3099.00 Übriger Personalaufwand	1'200		500		286.55	
3101.00 Betriebs-, Verbrauchsmaterial	8'200		7'200		6'035.53	
3111.00 Anschaffung Apparate, Maschinen, Geräte, Fahrzeuge, Werkzeuge.	87'100		53'500		56'551.49	
3118.00 Anschaffung immaterielle Anlagen	1'900		22'000		13'817.60	
3120.00 Ver- und Entsorgung Liegenschaften VV	560'000		560'000		515'037.86	
3130.00 Dienstleistungen Dritter	40'000		18'700		13'365.67	
3132.00 Honorare externe Berater, Gutachter, Fachexperten usw.	95'200		90'600		20'571.32	
3134.00 Sachversicherungsprämien	3'300		3'400		3'290.85	
3137.00 Steuern und Abgaben	400		400		459.50	
3143.00 Unterhalt übrige Tiefbauten Leitungsnetz	117'000		86'000		16'321.77	
3143.01 Baulicher Unterhalt Reservoirs, Pumpstationen, Quellfassungen	45'700		67'100		42'615.20	
3158.00 Unterhalt immaterielle Anlagen	12'800		9'200		9'186.14	
3161.00 Mieten, Benützungskosten Mobilien					23.00	
3170.00 Reisekosten und Spesen	100		100			
3300.31 Planmässige Abschreibungen übrige Tiefbauten VV Eigenwirtschaftsbetriebe	163'200		147'600		112'865.85	
3300.61 Planmässige Abschreibungen Mobilien VV Eigenwirtschaftsbetriebe	37'500		54'000		31'416.55	
3320.91 Planmässige Abschreibungen übrige immaterielle Anlagen Eigenwirtschaftsbetriebe	1'400		1'400		1'431.10	

Erfolgsrechnung

Einzelkonten nach Funktionen	Budget 2022		Budget 2021		Rechnung 2020	
	Aufwand	Ertrag	Aufwand	Ertrag	Aufwand	Ertrag
3510.00 Einlagen in Spezialfinanzierungen im EK			15'000			
3910.00 Interne Verrechnung von Dienstleistungen	34'100		39'900		27'061.70	
3920.00 Interne Verrechnung von Pacht, Mieten, Benützungskosten	3'200		3'200		3'200.00	
3940.00 Interne Verrechnung von kalk. Zinsen und Finanzaufwand	3'300		2'900		1'695.70	
4240.01 Wasserabgabe an Private		1'164'500		1'164'500		836'785.10
4240.02 Wasserabgabe an Industrie und Gewerbe		10'000		10'000		37'433.95
4240.03 Wasserabgabe an Baustellen		3'000		3'000		
4240.04 Wasserabgabe an öffentliche Bauten und Einrichtungen		37'900		31'200		21'760.29
4240.05 Wasserzählermieten		38'100		38'100		25'937.56
4240.06 Erlös Installationsabteilung		100		100		100.00
4260.00 Rückerstattungen Dritter		30'000		30'000		9'834.61
4510.00 Entnahmen aus Spezialfinanzierungen des EK		25'200				27'504.93
4611.00 Entschädigungen von Kantonen und Konkordaten		15'000		16'300		15'153.20
4637.00 Beiträge von privaten Haushalten						3'912.83
4910.00 Interne Verrechnung von Dienstleistungen		13'000		12'600		12'725.15
4940.00 Interne Verrechnung von kalk. Zinsen und Finanzaufwand		1'900		1'900		1'101.70
72 Abwasserbeseitigung	692'100	692'100	784'500	784'500	1'034'105.69	1'034'105.69
720 Abwasserbeseitigung	692'100	692'100	784'500	784'500	1'034'105.69	1'034'105.69
7201 Abwasserbeseitigung (Gemeindebetrieb)	692'100	692'100	784'500	784'500	1'034'105.69	1'034'105.69
3120.00 Ver- und Entsorgung Liegenschaften VV		700		700		1'222.14
3130.00 Dienstleistungen Dritter	15'000		12'000		3'747.36	
3132.00 Honorare externe Berater, Gutachter, Fachexperten usw.	38'500		173'900		26'745.41	
3143.00 Unterhalt übrige Tiefbauten	180'000		165'000		171'431.24	
3143.01 Unterhalt Schlammsammler, Kanalspülungen, Pumpstationen	26'000		23'000		19'081.48	
3158.00 Unterhalt immaterielle Anlagen	5'400		5'400		5'504.85	
3300.31 Planmässige Abschreibungen übrige Tiefbauten VV Eigenwirtschaftsbetriebe	-35'200		-53'300		-39'873.55	
3300.61 Planmässige Abschreibungen Mobilien VV Eigenwirtschaftsbetriebe	48'000		48'900		48'021.60	
3510.00 Einlagen in Spezialfinanzierungen im EK					663'483.41	
3612.00 Entschädigungen an andere Gemeinden (Anschlussvertrag)	374'700		360'000		82'188.35	
3660.21 Planmässige Abschreibungen Investitionsbeiträge Eigenwirtschaftsbetriebe an Gemeinden und Zweckverbände	14'700		16'700		27'041.95	
3910.00 Interne Verrechnung von Dienstleistungen	21'100		29'000		22'311.45	
3920.00 Interne Verrechnung von Pacht, Mieten, Benützungskosten	3'200		3'200		3'200.00	
4240.00 Benützungsgebühren und Dienstleistungen		609'900		609'900		983'385.12
4260.00 Rückerstattungen Dritter		20'000		20'000		38'430.85
4510.00 Entnahmen aus Spezialfinanzierungen des EK		57'400		150'300		
4637.00 Beiträge von privaten Haushalten						9'794.57

Erfolgsrechnung

Einzelkonten nach Funktionen	Budget 2022		Budget 2021		Rechnung 2020	
	Aufwand	Ertrag	Aufwand	Ertrag	Aufwand	Ertrag
4940.00 Interne Verrechnung von kalk. Zinsen und Finanzaufwand		4'800		4'300		2'495.15
73 Abfallwirtschaft	574'000	565'500	513'400	505'900	533'722.12	525'646.87
730 Abfallwirtschaft	574'000	565'500	513'400	505'900	533'722.12	525'646.87
7300 Abfallwirtschaft (allgemein)	12'500	4'000	11'500	4'000	12'032.25	3'957.00
3130.00 Dienstleistungen Dritter	12'500		11'500		12'032.25	
4260.00 Rückerstattungen Dritter		4'000		4'000		3'957.00
7301 Abfallwirtschaft (Gemeindebetrieb)	561'500	561'500	501'900	501'900	521'689.87	521'689.87
3010.00 Löhne des Verwaltungs- und Betriebspersonals	59'000		59'000		68'549.70	
3010.09 Erstattung von Lohn des Verwaltungs- und Betriebspersonals					-2'767.55	
3030.00 Entschädigungen für temporäre Arbeitskräfte	8'500		8'500		9'685.10	
3050.00 AG-Beiträge AHV, IV, EO, ALV, Verwaltungskosten	800		800		756.50	
3053.00 AG-Beiträge an Unfall- und Personal-Haftpflichtversicherungen	1'100		1'100		1'194.26	
3054.00 AG-Beiträge an Familienausgleichskasse	200		200		154.40	
3055.00 AG-Beiträge an Krankentaggeldversicherung	100		100		523.70	
3099.00 Übriger Personalaufwand	1'400		600		713.03	
3102.00 Drucksachen, Publikationen	9'400		8'500		6'124.47	
3103.00 Fachliteratur, Zeitschriften	100		100		50.00	
3111.00 Anschaffung Apparate, Maschinen, Geräte, Fahrzeuge, Werkzeuge.	11'300		2'500		2'118.20	
3120.00 Ver- und Entsorgung Liegenschaften VV	600		600		1'361.46	
3130.00 Kehrrichtabfuhrkosten	61'800		60'200		58'684.07	
3130.01 Kehrrichtverbrennungskosten	107'800		103'700		105'249.87	
3130.02 Abfuhrkosten Grüngut	122'500		121'000		42'454.93	
3130.03 Grüngut Deponie					76'830.10	
3130.04 Altpapier	8'000		8'900		6'913.67	
3130.05 Altmetall	2'500		3'000		2'399.41	
3130.06 Alu und Weissblech	4'500		3'900		4'293.67	
3130.07 Karton	60'700		28'000		49'333.84	
3130.08 Bruchglas	7'500		7'000		7'198.42	
3130.09 Häckseldienst	16'500		16'000		16'888.77	
3130.11 Altöl	700		700		259.97	
3130.12 Gruben- und Deponiegut	3'500		3'500		3'371.13	
3132.00 Honorare externe Berater, Gutachter, Fachexperten usw.	3'300					
3134.00 Sachversicherungsprämien	100		100		60.15	
3144.00 Unterhalt Hochbauten, Gebäude	1'000		1'000		192.01	
Unterhalt Apparate, Maschinen, Geräte, Fahrzeuge, Werkzeuge	3'700		7'300		1'641.35	
Unterhalt immaterielle Anlagen	1'200		2'000		1'223.35	
Mieten, Benützungskosten Mobilien	2'000		2'000		918.80	

Erfolgsrechnung

Einzelkonten nach Funktionen	Budget 2022		Budget 2021		Rechnung 2020	
	Aufwand	Ertrag	Aufwand	Ertrag	Aufwand	Ertrag
3199.00 Übriger Betriebsaufwand						0.09
3300.31 Planmässige Abschreibungen Tiefbauten VV Eigenwirtschaftsbetriebe	11'600		11'600		11'596.30	
3611.00 Entschädigungen an Kantone und Konkordate	4'300		4'200		4'071.60	
3910.00 Interne Verrechnung von Dienstleistungen	44'800		34'700		38'628.35	
3920.00 Interne Verrechnungen von Pacht, Mieten, Benutzungskosten	1'000		1'000		1'000.00	
3940.00 Interne Verrechnung von kalk. Zinsen und Finanzaufwand			100		16.75	
4240.00 Benützungsgebühren und Dienstleistungen		160'000		145'000		193'110.82
4240.01 Kehrlichtabfuhrgebühren Gewerbekehrlicht		19'100		16'000		19'097.49
4240.02 Altstoffsammelstelle und Sperrgut		14'000		13'000		12'674.82
4240.03 Grundgebühren		138'000		132'000		160'870.00
4240.04 Grüngut		112'000		120'000		107'496.63
4240.05 Rückerstattung Altglas		14'500		14'000		13'571.55
4240.06 Rückerstattung Altmetall, Karton, Papier, Elektroschrott		8'100		9'400		9'373.30
4260.00 Rückerstattungen Dritter		-300		200		46.38
4510.00 Entnahmen aus Spezialfinanzierungen des EK		95'400		51'600		5'068.83
4940.00 Interne Verrechnung von kalk. Zinsen und Finanzaufwand		700		700		380.05
74 Verbauungen	109'600		69'400		78'069.70	
741 Gewässerverbauungen	109'600		69'400		78'069.70	
7410 Gewässerverbauungen	109'600		69'400		78'069.70	
3030.00 Entschädigungen für temporäre Arbeitskräfte	2'000		2'000		3'802.75	
3050.00 AG-Beiträge AHV, IV, EO, ALV, Verwaltungskosten	100		100		243.65	
3053.00 AG-Beiträge an Unfall- und Personal-Haftpflichtversicherungen					66.15	
3054.00 AG-Beiträge an Familienausgleichskasse					45.60	
3055.00 AG-Beiträge an Krankentaggeldversicherung					25.85	
3132.00 Honorare externe Berater, Gutachter, Fachexperten usw.	5'000				2'917.80	
3142.00 Unterhalt Wasserbau	24'000		22'000		21'048.75	
3161.00 Mieten, Benützungskosten Mobilien	100		100		567.00	
3300.20 Planmässige Abschreibungen Wasserbau VV allg. Haushalt	65'000		39'000		36'861.55	
3910.00 Interne Verrechnung von Dienstleistungen	13'400		6'200		12'490.60	
75 Arten- und Landschaftsschutz	4'000		4'000		3'562.55	
750 Arten- und Landschaftsschutz	4'000		4'000		3'562.55	
7500 Arten- und Landschaftsschutz	4'000		4'000		3'562.55	
3140.00 Unterhalt an Grundstücken (Vernetzung)	4'000		4'000		3'562.55	
76 Bekämpfung von Umweltverschmutzung	1'900		1'800		1'809.60	
769 Übrige Bekämpfung von Umweltverschmutzung	1'900		1'800		1'809.60	
7690 Übrige Bekämpfung von Umweltverschmutzung	1'900		1'800		1'809.60	
3130.00 Dienstleistungen Dritter	1'900		1'800		1'809.60	

Erfolgsrechnung

Einzelkonten nach Funktionen	Budget 2022		Budget 2021		Rechnung 2020	
	Aufwand	Ertrag	Aufwand	Ertrag	Aufwand	Ertrag
77 Übriger Umweltschutz	138'400		140'800		134'651.30	
771 Friedhof und Bestattung	138'400		140'800		134'651.30	
7710 Friedhof und Bestattung	138'400		140'800		134'651.30	
3130.00 Dienstleistungen Dritter	400				316.15	
3612.00 Entschädigungen an andere Gemeinden und Zweckverbände	125'300		121'400		114'983.35	
3660.20 Planmässige Abschreibungen Investitionsbeiträge allgemeiner Haushalt an Gemeinden und Zweckverbände			19'400		19'351.80	
3661.20 Ausserplanmässige Abschreibungen Investitionsbeiträge allgemeiner Haushalt an Gemeinden und Zweckverbände	12'700					
79 Raumordnung	226'400		169'400		225'183.45	11'256.00
790 Raumordnung	226'400		169'400		225'183.45	11'256.00
7900 Raumordnung	226'400		169'400		225'183.45	11'256.00
3130.00 Dienstleistungen Dritter	900		900		734.60	
3132.00 Honorare externe Berater, Gutachter, Fachexperten usw.	205'500		148'500		207'638.25	
3320.90 Planmässige Abschreibungen übrige immaterielle Anlagen allgemeiner Haushalt	9'700		11'000		9'665.05	
3612.00 Entschädigungen an andere Gemeinden und Zweckverbände	10'300		9'000		7'145.55	
4611.00 Entschädigungen vom Kanton und von Konkordaten						11'256.00
8 VOLKSWIRTSCHAFT	607'600	809'800	605'300	781'800	677'184.73	1'010'217.34
81 Landwirtschaft	19'300		14'300	800	15'207.20	
812 Landwirtschaftliche Strukturverbesserungen	19'300		14'300	800	15'207.20	
8120 Landwirtschaftliche Strukturverbesserungen	19'300		14'300	800	15'207.20	
3010.00 Löhne des Verwaltungs- und Betriebspersonals	3'000		3'000		3'856.20	
3030.00 Entschädigungen für temporäre Arbeitskräfte	2'000		2'000			
3050.00 AG-Beiträge AHV, IV, EO, ALV, Verwaltungskosten	300		300		204.15	
3053.00 AG-Beiträge an Unfall- und Personal-Haftpflichtversicherungen	100		100		59.05	
3054.00 AG-Beiträge an Familienausgleichskasse	100		100		38.10	
3055.00 AG-Beiträge an Krankentaggeldversicherungen	100		100		26.15	
3130.00 Dienstleistungen Dritter	5'000					
3143.00 Unterhalt übrige Tiefbauten (Drainagen)	8'000		8'000		9'714.40	
3170.00 Reisekosten und Spesen	100		100		670.10	
3300.30 Planmässige Abschreibungen übrige Tiefbauten VV allg. Haushalt	600		600		639.05	
4631.00 Beiträge von Kantonen und Konkordaten				800		
82 Forstwirtschaft	578'200	384'800	581'100	378'600	608'177.43	400'181.99
820 Forstwirtschaft	578'200	384'800	581'100	378'600	608'177.43	400'181.99
8200 Forstwirtschaft, Hauptbetrieb	568'300	384'300	567'500	378'100	607'365.58	400'181.99
3010.00 Löhne des Verwaltungs- und Betriebspersonals	121'000		126'200		127'679.45	

Erfolgsrechnung

Einzelkonten nach Funktionen	Budget 2022		Budget 2021		Rechnung 2020	
	Aufwand	Ertrag	Aufwand	Ertrag	Aufwand	Ertrag
3010.09 Erstattung von Löhne des Verwaltungs- und Betriebspersonals	-500		-500		-360.00	
3030.00 Entschädigungen für temporäre Arbeitskräfte	105'300		103'100		108'901.40	
3050.00 AG-Beiträge AHV, IV, EO, ALV, Verwaltungskosten	14'900		14'900		14'613.45	
3052.00 AG-Beiträge an Pensionskassen	31'400		30'400		31'380.00	
3053.00 AG-Beiträge an Unfall- und Personal-Haftpflichtversicherungen	4'400		4'400		4'005.50	
3054.00 AG-Beiträge an Familienausgleichskasse	2'800		3'000		2'737.45	
3055.00 AG-Beiträge an Krankentaggeldversicherungen	1'700		1'700		1'556.75	
3090.00 Aus- und Weiterbildung des Personals	500		500		375.00	
3099.00 Übriger Personalaufwand	2'500		1'800		361.10	
3101.00 Betriebs-, Verbrauchsmaterial	16'100		12'700		17'601.85	
3101.01 Betriebs- und Verbrauchsmaterial extern	10'000		10'000		22'006.22	
3103.00 Fachliteratur, Zeitschriften	100		100		95.61	
3111.00 Anschaffung Apparate, Maschinen, Geräte, Fahrzeuge, Werkzeuge.	5'900		4'300		23'929.06	
3112.00 Anschaffung Dienstkleider	2'000		2'000			
3113.00 Anschaffung Hardware	300					
3118.00 Anschaffung immaterielle Anlagen	200		500			
3130.00 Dienstleistungen Dritter	39'100		43'100		65'027.51	
3130.01 Dienstleistungen Dritter extern	48'100		43'100		16'796.06	
3134.00 Sachversicherungsprämien	9'100		9'100		9'718.70	
3141.00 Unterhalt Waldstrassen	32'000		35'000		24'488.62	
3151.00 Unterhalt Apparate, Maschinen, Geräte, Fahrzeuge, Werkzeuge	7'700		9'100		6'830.97	
3160.00 Miete und Pacht Liegenschaften	7'800		7'800		7'800.00	
3161.00 Mieten, Benützungskosten Mobilien	22'000		20'000		21'305.95	
3170.00 Reisekosten und Spesen	3'700		3'700		3'862.30	
3199.00 Übriger Betriebsaufwand					4'067.93	
3300.10 Planmässige Abschreibungen Strassen / Verkehrswege VV allg. Haushalt					2'349.00	
3300.50 Planmässige Abschreibungen Waldungen VV allgemeiner Haushalt	7'600		7'600		7'614.95	
3300.60 Planmässige Abschreibungen Mobilien VV allgemeiner Haushalt	28'900		28'900		28'906.75	
3499.00 Übriger Finanzaufwand Skontoabzüge	600		600		681.40	
3660.40 Planmässige Abschreibungen Investitionsbeiträge allgemeiner Haushalt an öffentliche Unternehmungen	-500		-500		-513.55	
3910.00 Interne Verrechnung von Dienstleistungen	43'600		44'900		53'546.15	
4250.00 Verkäufe		41'000		41'000		35'851.60
4250.01 Brennholz/Schnitzel		52'000		55'000		94'246.80
4260.00 Rückerstattungen Dritter		51'000		51'000		48'726.76
4612.00 Entschädigungen von Gemeinden und Zweckverbänden		178'100		170'100		119'849.10
4631.00 Beiträge von Kantonen und Konkordaten		11'500		15'000		49'048.23

Erfolgsrechnung

Einzelkonten nach Funktionen	Budget 2022		Budget 2021		Rechnung 2020	
	Aufwand	Ertrag	Aufwand	Ertrag	Aufwand	Ertrag
4910.00 Interne Verrechnung von Dienstleistungen		50'700		46'000		52'459.50
8204 Forstliche Nebenbetriebe, Pflanzgärten, Holzlager	7'800	500	10'400	500	748.85	
3030.00 Entschädigungen für temporäre Arbeitskräfte	1'000		4'000			
3050.00 AG-Beiträge AHV, IV, EO, ALV, Verwaltungskosten	400		400			
3053.00 AG-Beiträge an Unfall- und Personal-Haftpflichtversicherungen	100		100			
3054.00 AG-Beiträge an Familienausgleichskasse	100		100			
3055.00 AG-Beiträge an Krankentaggeldversicherungen	100		100			
3101.00 Betriebs-, Verbrauchsmaterial und Handelswaren	4'800		4'000			
3130.00 Dienstleistungen Dritter	700				650.00	
3161.00 Mieten, Benützungskosten Mobilien	500		1'000			
3910.00 Interne Verrechnung von Dienstleistungen	100				98.85	
4250.00 Verkäufe		500		500		
8205 Forstliche Nebennutzungen	2'100		3'200		63.00	
3030.00 Entschädigungen für temporäre Arbeitskräfte	500		1'000			
3050.00 AG-Beiträge AHV, IV, EO, ALV, Verwaltungskosten	200		200			
3053.00 AG-Beiträge an Unfall- und Personal-Haftpflichtversicherungen	100		100			
3054.00 AG-Beiträge an Familienausgleichskasse	100		100			
3055.00 AG-Beiträge an Krankentaggeldversicherung	100		100			
3101.00 Betriebs-, Verbrauchsmaterial	500		500		63.00	
3134.00 Sachversicherungsprämien	100		100			
3144.00 Unterhalt Hochbauten, Gebäude	500		500			
3910.00 Interne Verrechnung von Dienstleistungen			600			
83 Jagd und Fischerei		900		900		924.20
830 Jagd und Fischerei		900		900		924.20
8300 Jagd und Fischerei		900		900		924.20
4601.00 Anteil am Ertrag kantonaler Steuern		900		900		924.20
85 Industrie, Gewerbe, Handel	9'400		9'200		53'168.00	44'168.00
850 Industrie, Gewerbe, Handel	9'400		9'200		53'168.00	44'168.00
8500 Industrie, Gewerbe, Handel	9'400		9'200		53'168.00	44'168.00
3635.00 Beiträge an private Unternehmungen	9'400		9'200		53'168.00	
4631.00 Kantonsbeitrag an die Hilfe für Selbständigerwerbende						44'168.00
86 Banken und Versicherungen		343'100		322'000		485'848.15
860 Banken und Versicherungen		343'100		322'000		485'848.15
8600 Banken und Versicherungen		343'100		322'000		485'848.15
4604.00 Anteile an Erträgen öffentlicher Unternehmungen		343'100		322'000		485'848.15
87 Brennstoffe und Energie	500	81'000	500	79'500	450.00	79'095.00
871 Elektrizität	500	81'000	500	79'500	450.00	79'095.00

Erfolgsrechnung

Einzelkonten nach Funktionen	Budget 2022		Budget 2021		Rechnung 2020	
	Aufwand	Ertrag	Aufwand	Ertrag	Aufwand	Ertrag
8710 Elektrizität (allgemein)	500	81'000	500	79'500	450.00	79'095.00
3130.00 Dienstleistungen Dritter	500		500		450.00	
4604.00 Anteile an Erträgen öffentlicher Unternehmungen		81'000		79'500		79'095.00
89 Sonstige gewerbliche Betriebe	200		200		182.10	
890 Sonstige gewerbliche Betriebe	200		200		182.10	
8900 Sonstige gewerbliche Betriebe	200		200		182.10	
3120.00 Ver- und Entsorgung Liegenschaften VV	200		200		182.10	
9 FINANZEN UND STEUERN	4'649'100	19'236'100	3'675'200	18'679'700	7'392'213.58	21'777'013.97
91 Steuern	26'400	17'911'500	32'400	14'994'600	14'210.96	16'871'041.40
910 Steuern	26'400	17'911'500	32'400	14'994'600	14'210.96	16'871'041.40
9100 Allgemeine Gemeindesteuern	17'000	16'060'500	23'000	13'143'600	5'081.96	15'177'765.50
3181.00 Tatsächliche Forderungsverluste	17'000		23'000		5'081.96	
4000.00 Einkommenssteuern natürliche Personen Rechnungsjahr		12'367'100		10'073'800		10'638'909.06
4000.10 Einkommenssteuern natürliche Personen früherer Jahre		642'700		857'300		1'237'144.50
4000.20 Nachsteuern Einkommenssteuern natürliche Personen		7'600		6'600		37'518.73
4000.40 Aktive Steuerauscheidungen Einkommenssteuern natürliche Personen		18'900		67'700		52'664.15
4000.50 Passive Steuerauscheidungen Einkommenssteuern natürliche Personen		-493'700		-474'100		-607'724.55
4000.60 Pauschale Steueranrechnung natürliche Personen		-25'800		-25'800		-61'669.05
4001.00 Vermögenssteuern natürliche Personen Rechnungsjahr		2'314'800		1'849'500		1'991'401.44
4001.10 Vermögenssteuern natürliche Personen früherer Jahre		367'500		138'800		704'536.65
4001.20 Nachsteuern Vermögenssteuern natürliche Personen		3'000		2'000		20'728.92
4001.40 Aktive Steuerauscheidungen Vermögenssteuern natürliche Personen		5'300		11'400		31'539.90
4001.50 Passive Steuerauscheidungen Vermögenssteuern natürliche Personen		-98'200		-117'800		-120'754.80
4002.00 Quellensteuern natürliche Personen		290'000		290'000		139'523.25
4008.00 Personalsteuern		104'000		99'000		98'899.45
4010.00 Gewinnsteuern juristische Personen Rechnungsjahr		362'800		232'000		312'202.07
4010.10 Gewinnsteuern juristische Personen früherer Jahre		56'300		66'800		108'265.71
4010.40 Aktive Steuerauscheidungen Gewinnsteuern juristische Personen		88'600		27'800		527'318.90
4010.50 Passive Steuerauscheidungen Gewinnsteuern juristische Personen						-18'185.35
4011.00 Kapitalsteuern juristische Personen Rechnungsjahr		35'300		24'700		30'378.13
4011.10 Kapitalsteuern juristische Personen früherer Jahre		7'500		11'200		14'461.64
4011.40 Aktive Steuerauscheidungen Kapitalsteuern juristische Personen		6'800		2'700		40'664.85
4011.50 Passive Steuerauscheidungen Kapitalsteuern juristische Personen						-58.10
9101 Sondersteuern	9'400	1'851'000	9'400	1'851'000	9'129.00	1'693'275.90
3181.00 Tatsächliche Forderungsverluste					9.00	
3611.00 Kantonsanteil an den Hundesteuern	9'400		9'400		9'120.00	
4022.00 Grundstückgewinnsteuern		1'800'000		1'800'000		1'645'815.90

Erfolgsrechnung

Einzelkonten nach Funktionen	Budget 2022		Budget 2021		Rechnung 2020	
	Aufwand	Ertrag	Aufwand	Ertrag	Aufwand	Ertrag
4033.00 Hundesteuern		51'000		51'000		47'460.00
93 Finanz- und Lastenausgleich	4'274'000	1'012'300	3'549'300	1'625'400	7'146'188.00	3'272'554.00
930 Finanz- und Lastenausgleich	4'274'000	1'012'300	3'549'300	1'625'400	7'146'188.00	3'272'554.00
9300 Finanz- und Lastenausgleich	4'274'000	1'012'300	3'549'300	1'625'400	7'146'188.00	3'272'554.00
3621.50 Ressourcenausgleichsbeiträge	4'274'000		2'521'000		5'075'797.00	
3632.00 Beiträge an Gemeinden und Zweckverbände			1'028'300		2'070'391.00	
4632.00 Beiträge von Gemeinden und Zweckverbänden		1'012'300		1'625'400		3'272'554.00
96 Vermögens- und Schuldenverwaltung	348'700	309'600	93'100	466'700	193'122.13	731'922.63
961 Zinsen	55'600	66'200	37'300	68'500	32'096.07	80'354.23
9610 Zinsen	55'600	66'200	37'300	68'500	32'096.07	80'354.23
3400.00 Verzinsung laufende Verbindlichkeiten	20'000				168.14	
3499.00 Übriger Finanzaufwand	13'200		15'000		13'908.00	
3499.01 Vergütungszinsen auf Steuern	12'000		12'000		12'380.63	
3499.02 Vergütungszinsen auf Grundsteuern	3'000		3'000		1'449.45	
3940.00 Interne Verrechnung von kalk. Zinsen und Finanzaufwand	7'400		7'300		4'189.85	
4400.00 Zinsen flüssige Mittel						31.54
4401.00 Zinsen Forderungen und Kontokorrente		20'000		20'000		19'536.32
4401.02 Verzugszinsen		17'000		17'000		23'504.37
4402.00 Zinsen Finanzanlagen		12'800		17'400		28'333.35
4420.00 Dividenden FV		500		500		
4940.00 Interne Verrechnung von kalk. Zinsen und Finanzaufwand		15'900		13'600		8'948.65
963 Liegenschaften des Finanzvermögens	293'100	243'400	55'800	237'200	161'026.06	490'575.40
9630 Liegenschaften des Finanzvermögens	293'100	243'400	55'800	237'200	140'965.06	209'234.55
3430.40 Baulicher Unterhalt Gebäude FV	280'500		45'200		89'432.06	
3439.40 Dienstleistungen Dritter					44'296.80	
3940.00 Interne Verrechnung von kalk. Zinsen und Finanzaufwand	12'600		10'600		7'236.20	
4430.00 Pacht- und Mietzinse Liegenschaften FV		242'500		236'300		209'234.55
4439.00 Rückerstattungen Raumnebenkosten		900		900		
9639 Gewinne und Verluste sowie Wertberichtigungen auf Liegenschaften des Finanzvermögens					20'061.00	281'340.85
3441.00 Wertberichtigungen Grundstücke FV					20'061.00	
4443.00 Wertberichtigungen Grundstücke FV						46'530.00
4443.40 Wertberichtigungen Gebäude FV						234'810.85
969 Finanzvermögen, Übriges				161'000		160'993.00
9690 Finanzvermögen, Übriges				161'000		160'993.00
4411.90 Gewinne aus Verkäufen von übrigen Sachanlagen FV				161'000		160'993.00
97 Rückverteilungen		2'700		4'100		1'708.40

Erfolgsrechnung

Einzelkonten nach Funktionen	Budget 2022		Budget 2021		Rechnung 2020	
	Aufwand	Ertrag	Aufwand	Ertrag	Aufwand	Ertrag
971 Rückverteilungen aus CO2-Abgabe		2'700		4'100		1'708.40
9710 Rückverteilungen aus CO2-Abgabe		2'700		4'100		1'708.40
4699.10 Rückverteilung CO2-Abgabe		2'700		4'100		1'708.40
99 Nicht aufgeteilte Posten			400	1'588'900	38'692.49	899'787.54
995 Neutrale Aufwendungen und Erträge			400	400	212.95	212.95
9951 Zweckgebundene Zuwendungen			400	400	212.95	212.95
3502.00 Einlagen in Legate und Stiftungen des FK					212.95	
3511.00 Einlagen in Fonds des EK			400			
4940.00 Interne Verrechnung von kalk. Zinsen und Finanzaufwand				400		212.95
999 Abschluss		1'361'600		1'588'500	38'479.54	899'574.59
9999 Abschluss		1'361'600		1'588'500	38'479.54	899'574.59
9000.00 Ertragsüberschuss					38'479.54	
9001.00 Aufwandüberschuss		1'361'600		1'588'500		899'574.59
	28'221'600	28'221'600	26'142'200	26'142'200	29'460'393.56	29'460'393.56

Investitionsrechnung

Erläuterungen zu den Investitionsrechnungen

0

Behörden und Verwaltung
Kurz und bündig

Konto	Bezeichnung	Budget 2022	Budget 2021	Differenz	
0220.5060.02	Server	60'000	0	-60'000	Ersatz Server
0291.5040.01	Umbau/Sanierung Büro Finanzen/Steuern (Planung)	10'000	6'000	-4'000	Projektierung Umbau Büro Finanzen/Steuern

2

Bildung
Kurz und bündig

Konto	Bezeichnung	Budget 2022	Budget 2021	Differenz	
2120.5060.03	Elektronische Wandtafeln Schulh. Grossacher B	50'000	0	-50'000	Anschaffung elektronische Wandtafeln
2170.5040.03	Sanierung Grossacher A	800'000	3'500'000	2'700'000	Bauverzögerung
2170.5040.04	Liftsanierung Grossacher B	75'000	0	-75'000	Liftsanierung
2170.5040.05	Machbarkeitsstudie/Projektierung Schulraum 2028	380'000	0	-380'000	Studie/Projekt Schulraum 2028

Investitionsrechnung

Erläuterungen zu den Investitionsrechnungen

4

Gesundheit
Kurz und bündig

Konto	Bezeichnung	Rechnung 2022	Budget 2022	Differenz	
4120.5540.00	Beteiligungen an öffentlichen Unternehmungen	72'400	144'800	72'400	Erhöhung Dotationskapital KZU

6

Verkehr und Nachrichtenübermittlung
Kurz und bündig

Konto	Bezeichnung	Budget 2022	Budget 2021	Differenz	
6150.5010.23	Sanierung Dorfstrasse	960'000	0	-960'000	Sanierung Dorfstrasse
6150.5010.27	Neubau Altiebenstrasse - QP Büelreben (2. Etappe)	25'000	0	-25'000	Neubau Altiebenstrasse
6150.5010.34	Umgestaltung Seebnerstrasse (Vorprojekt und Projektierung)	50'000	100'000	50'000	Vorprojekt Seebnerstrasse
6150.5010.35	Sanierung Feldtalstrasse (Projekt)	30'000	0	-30'000	Projekt Feldtalstrasse
6150.5010.36	Umsetzung Parkplatz-Konzept	120'000	0	-120'000	Umsetzung Parkplatzkonzept

Investitionsrechnung

Erläuterungen zu den Investitionsrechnungen

7

Umweltschutz und Raumordnung Kurz und bündig

Konto	Bezeichnung	Budget 2022	Budget 2021	Differenz	
7101.5030.24	WL Dorfstrasse	720'000	0	-720'000	WL Dorfstrasse
7101.5030.30	Neubau Reservoir Lätten	200'000	1'800'000	1'600'000	Restkosten Neubau Reservoir Lätten
7101.5030.34	WL Seebnerstrasse (Projekt)	30'000	0	-30'000	Projekt WL Seebnerstrasse
7101.5030.35	WL Feldtalstrasse (Projekt)	20'000	0	-20'000	Projekt WL Feldtalstrasse
7101.5030.36	Neubau Pumpwerk Breiti (Projekt)	60'000	0	-60'000	Projekt Neubau Pumpwerk Breiti
7101.6370.00	Wasseranschlussgebühren	-325'000	-450'000	-125'000	Wasseranschlussgebühren
7201.5030.24	Kanalisation Dorfstrasse	25'000	0	-25'000	Kanalisation Dorfstrasse
7201.5030.25	Kanalisation Feldtalstrasse (Projekt)	30'000	0	-30'000	Projekt Kanalisation Feldtalstrasse
7201.6370.00	Kanalisationsanschlussgebühren	-325'000	-450'000	-125'000	Kanalisationsanschlussgebühren
7410.5020.08	Eindolung Dorfstrasse	1'280'000	0	-1'280'000	Eindolung Dorfstrasse
7410.5020.09	Einlaufbauwerk Heubergstrasse	100'000	15'000	-85'000	Einlaufbauwerk Heubergstrasse
7410.5020.10	Eindolung Seebnerstrasse	50'000	0	-50'000	Eindolung Seebnerstrasse

Investitionsrechnung Verwaltungsvermögen

Hauptaufgabenbereiche (Funktionale Gliederung)		Budget 2022		Budget 2021		Rechnung 2020	
		Ausgaben	Einnahmen	Ausgaben	Einnahmen	Ausgaben	Einnahmen
0	Allgemeine Verwaltung Nettoergebnis	70'000	0	56'000	0	921'545.12	0.00
			70'000		56'000		921'545.12
1	Öffentliche Ordnung und Sicherheit Nettoergebnis	0	0	0	0	0.00	0.00
2	Bildung Nettoergebnis	1'305'000	0	3'806'000	41'000	6'738'220.64	3'608'714.90
			1'305'000		3'765'000		3'129'505.74
3	Kultur, Sport und Freizeit Nettoergebnis	0	0	0	0	0.00	0.00
4	Gesundheit Nettoergebnis	72'400	0	674'800	0	60'590.55	0.00
			72'400		674'800		60'590.55
5	Soziale Sicherheit Nettoergebnis	0	0	0	0	0.00	0.00
6	Verkehr und Nachrichtenübermittlung Nettoergebnis	1'185'000	0	510'000	50'000	804'293.00	247'546.65
			1'185'000		460'000		556'746.35
7	Umweltschutz und Raumordnung Nettoergebnis	2'515'000	650'000	2'235'000	900'000	1'260'640.44	346'445.79
			1'865'000		1'335'000		914'194.65
8	Volkswirtschaft Nettoergebnis	0	0	0	0	0.00	0.00
Total Ausgaben / Einnahmen		5'147'400	650'000	7'281'800	991'000	9'785'289.75	4'202'707.34
Nettoinvestitionen / Einnahmenüberschuss			4'497'400		6'290'800		5'582'582.41
Total		5'147'400	5'147'400	7'281'800	7'281'800	9'785'289.75	9'785'289.75

Investitionsrechnung Verwaltungsvermögen

Einzelkonten nach Funktionen		Budget 2022		Budget 2021		Rechnung 2020	
		Ausgaben	Einnahmen	Ausgaben	Einnahmen	Ausgaben	Einnahmen
0	ALLGEMEINE VERWALTUNG	70'000		56'000		921'545.12	
02	Allgemeine Dienste	70'000		56'000		921'545.12	
022	Allgemeine Dienste, übrige	60'000					
0220	Allgemeine Dienste, übrige	60'000					
5060.02	Server	60'000					
029	Verwaltungsliegenschaften, übrige	10'000		56'000		921'545.12	
0290	Verwaltungsliegenschaften, übrige			50'000		917'545.12	
5040.03	Umbau Postgebäude			50'000		917'545.12	
0291	Dorfzentrum Breiti	10'000		6'000		4'000.00	
5040.01	Umbau/Sanierung Büro Finanzen/Steuern (Planung)	10'000		6'000		4'000.00	
2	BILDUNG	1'305'000		3'806'000	41'000	6'738'220.64	3'608'714.90
21	Obligatorische Schule	1'305'000		3'763'000		6'730'505.39	3'608'714.90
212	Primarstufe	50'000				8'887.73	
2120	Primarstufe	50'000				8'887.73	
5060.02	Erneuerung ICT Infrastruktur Kits 3.0					8'887.73	
5060.03	Mobilien	50'000					
217	Schulliegenschaften	1'255'000		3'763'000		6'721'617.66	3'608'714.90
2170	Schulliegenschaften	1'255'000		3'763'000		6'721'617.66	3'608'714.90
5040.01	Neubau Kindergarten Rütli			263'000		2'858'788.01	
5040.02	Neubau Kindergarten Tüfwis					3'608'714.90	
5040.03	Sanierung Grossacher A	800'000		3'500'000		254'114.75	
5040.04	Liftsanierung Grossacher B	75'000					
5040.05	Hochbauten	380'000					
6350.00	Investitionsbeiträge von privaten Unternehmen						3'608'714.90
22	Sonderschulen			43'000	41'000	7'715.25	
220	Sonderschulen			43'000	41'000	7'715.25	
2200	Sonderschulen			43'000	41'000	7'715.25	
5540.00	Beteiligungen an öffentlichen Unternehmungen HPS			43'000			
5620.00	Investitionsbeitrag an Ausbau HPS, 2. Rate					7'715.25	
6620.00	Rückzahlungen von Investitionsbeiträgen HPS				41'000		
4	GESUNDHEIT	72'400		674'800		60'590.55	
41	Spitäler, Kranken- und Pflegeheime	72'400		674'800		60'590.55	
412	Kranken-, Alters- und Pflegeheime	72'400		674'800		60'590.55	
4120	Kranken-, Alters- und Pflegeheime	72'400		674'800		60'590.55	

Investitionsrechnung Verwaltungsvermögen

Einzelkonten nach Funktionen		Budget 2022		Budget 2021		Rechnung 2020	
		Ausgaben	Einnahmen	Ausgaben	Einnahmen	Ausgaben	Einnahmen
5060.00	Pflegewohnungen Tüfwis, Betriebsausstattung			530'000			
5540.00	Beteiligungen an öffentlichen Unternehmungen	72'400		144'800		60'590.55	
6	VERKEHR UND NACHRICHTENÜBERMITTLUNG	1'185'000		510'000	50'000	804'293.00	247'546.65
61	Strassenverkehr	1'185'000		510'000	50'000	804'293.00	247'546.65
615	Gemeindestrassen	1'185'000		510'000	50'000	804'293.00	247'546.65
6150	Gemeindestrassen	1'185'000		510'000	50'000	804'293.00	247'546.65
5010.23	Sanierung Dorfstrasse	960'000				4'953.25	
5010.24	TQP Buechenweg Projekt Anteil Gemeinde					15'499.20	
5010.26	Sanierung Geerenstrasse					35'428.35	
5010.27	Neubau Altrebenstrasse - QP Büelreben (2. Etappe)	25'000				437'088.25	
5010.28	Sanierung Rigistrasse					2'482.80	
5010.31	Sanierung Spichergasse					247'546.65	
5010.32	Sanierung Seehalden/Mollstetten Strasse					23'719.00	
5010.33	Sanierung obere Lättenstrasse			210'000		23'348.60	
5010.34	Umgestaltung Seebnerstrasse (Vorprojekt und Projektierung)	50'000		100'000		14'226.90	
5010.35	Sanierung Feldtalstrasse (Projekt)	30'000					
5010.36	Umsetzung Parkplatz-Konzept	120'000					
5060.00	Kommunalfahrzeug			150'000			
5110.00	Sanierung Spichergasse			50'000			
6110.00	Rückerstattungen Dritter an Spichergasse				50'000		
6350.00	Investitionsbeiträge von privaten Unternehmungen						247'546.65
7	UMWELTSCHUTZ UND RAUMORDNUNG	2'515'000	650'000	2'235'000	900'000	1'260'640.44	346'445.79
71	Wasserversorgung	1'030'000	325'000	2'200'000	450'000	733'008.49	165'964.49
710	Wasserversorgung	1'030'000	325'000	2'200'000	450'000	733'008.49	165'964.49
7101	Wasserwerk (Gemeindebetrieb)	1'030'000	325'000	2'200'000	450'000	733'008.49	165'964.49
5030.24	WL Dorfstrasse	720'000				10'647.58	
5030.25	TQP Buechenweg / Anteil Gemeinde					1'625.16	
5030.26	WL Geerenstrasse					10'618.48	
5030.27	WL Altrebenstrasse (QP Büelreben) 2. Etappe					122'834.17	
5030.28	WL Rigistrasse (Claridenweg - Lufingerstr.)					3'073.63	
5030.30	Neubau Reservoir Lätten	200'000		1'800'000		452'579.99	
5030.31	WL Spichergasse					53'494.94	
5030.32	WL Seehalden/Mollstetten					3'481.89	
5030.33	WL obere Lättenstrasse			260'000			
5030.34	WL Seebnerstrasse (Projekt)	30'000					

Investitionsrechnung Verwaltungsvermögen

Einzelkonten nach Funktionen		Budget 2022		Budget 2021		Rechnung 2020	
		Ausgaben	Einnahmen	Ausgaben	Einnahmen	Ausgaben	Einnahmen
5030.35	WL Feldtalstrasse (Projekt)	20'000					
5030.36	Neubau Pumpwerk Breiti (Projekt)	60'000					
5060.03	Steuerkabelteilersatz (Res. Loo - Res. Breiti)			140'000		74'652.65	
6370.00	Wasseranschlussgebühren		325'000		450'000		165'964.49
72	Abwasserbeseitigung	55'000	325'000	20'000	450'000	218'928.65	169'722.05
720	Abwasserbeseitigung	55'000	325'000	20'000	450'000	218'928.65	169'722.05
7201	Abwasserbeseitigung (Gemeindebetrieb)	55'000	325'000	20'000	450'000	218'928.65	169'722.05
5030.23	Kanalisation Zürichstrasse (Seehalde - Babü)					39'567.75	
5030.24	Kanalisation Dorfstrasse	25'000				928.50	
5030.26	Kanalisation Geerenstrasse					14'081.29	
5030.28	Kanalisation Rigistrasse (Claridenweg - Lufingerstrasse)					2'228.41	
5030.31	Kanalisation Spichergasse					161'373.95	
5030.33	Kanalisation obere Lättenstrasse			20'000			
5030.35	Kanalisation Feldtalstrasse (Projekt)	30'000					
5060.01	Sanierung Stufenpumpwerk Niderrüti					748.75	
6370.00	Kanalisationsanschlussgebühren		325'000		450'000		169'722.05
74	Verbauungen	1'430'000		15'000		308'703.30	
741	Gewässerverbauungen	1'430'000		15'000		308'703.30	
7410	Gewässerverbauungen	1'430'000		15'000		308'703.30	
5020.05	Lochwisbach (Abschnitt Wassmer/Nötzli)					237'981.70	
5020.06	Lochwissteg (Brücke)					21'630.20	
5020.08	Eindolung Dorfstrasse	1'280'000				38'195.65	
5020.09	Einlaufbauwerk Heubergstrasse (Projekt)	100'000		15'000		10'895.75	
5020.10	Eindolung Seebnerstrasse	50'000					
79	Raumordnung						10'759.25
790	Raumordnung						10'759.25
7900	Raumordnung						10'759.25
6350.00	Investitionsbeiträge von privaten Unternehmungen						10'759.25
9	FINANZEN UND STEUERN	650'000	5'147'400	991'000	7'281'800	4'202'707.34	9'785'289.75
99	Nicht aufgeteilte Posten	650'000	5'147'400	991'000	7'281'800	4'202'707.34	9'785'289.75
999	Abschluss	650'000	5'147'400	991'000	7'281'800	4'202'707.34	9'785'289.75
9999	Abschluss	650'000	5'147'400	991'000	7'281'800	4'202'707.34	9'785'289.75
5900.00	Passivierte Einnahmen	650'000		991'000		4'202'707.34	
6900.00	Aktivierete Ausgaben		5'147'400		7'281'800		9'785'289.75

Investitionsrechnung Finanzvermögen

Hauptaufgabenbereiche (Funktionale Gliederung)	Budget 2022		Budget 2021		Rechnung 2020	
	Ausgaben	Einnahmen	Ausgaben	Einnahmen	Ausgaben	Einnahmen
9630 Liegenschaften des Finanzvermögen Nettoergebnis	0	0	0	0	0.00	0.00
9690 Mobilien und übrige Sachanlagen des Finanzvermögens Nettoergebnis	0	0	161'000	161'000	160'993.00	160'993.00
Total Ausgaben / Einnahmen	0	0	161'000	161'000	160'993.00	160'993.00
Nettoinvestitionen / Einnahmenüberschuss						
Total	0	0	161'000	161'000	160'993.00	160'993.00

Investitionsrechnung Finanzvermögen

Einzelkonten nach Funktionen		Budget 2022		Budget 2021		Rechnung 2020	
		Ausgaben	Einnahmen	Ausgaben	Einnahmen	Ausgaben	Einnahmen
9	FINANZEN UND STEUERN			161'000	161'000	160'993.00	160'993.00
96	Vermögens- und Schuldenverwaltung			161'000	161'000	160'993.00	160'993.00
969	Finanzvermögen, Übriges			161'000	161'000	160'993.00	160'993.00
9690	Finanzvermögen, Übriges			161'000	161'000	160'993.00	160'993.00
7790.00	Übertragungen von realisierten Gewinnen aus übrigen Sachanlagen in die ER			161'000		160'993.00	
8090.00	Verkauf von übrigen Sachanlagen				161'000		160'993.00

Anhang zum Budget

Anhang

Abschreibungen und Wertberichtigungen des Verwaltungsvermögens

Funktion	Aufgabenbereich	Sachkonto	Budget 2022	Budget 2021	Rechnung 2020
0220	Allgemeine Dienste, übriges	3300.60	20'000	3'600	7'373.25
0220	Allgemeine Dienste, übriges	3320.00	6'700	6'700	6'695.00
0290	Verwaltungsliegenschaften, übriges	3300.30	16'700	16'700	16'694.40
0290	Verwaltungsliegenschaften, übriges	3300.40	0	0	233'809.05
0291	Dorfzentrum Breiti	3300.40	236'400	236'200	2'442.15
0292	Gemeindehaus	3300.40	84'400	74'500	84'371.60
1500	Feuerwehr	3300.60	15'200	15'200	15'157.90
1500	Feuerwehr	3660.20	0	4'200	4'222.75
1500	Feuerwehr	3661.20	9'000	0	0.00
1610	Militärische Verteidigung	3300.40	28'600	28'600	28'575.10
2120	Primarstufe	3320.90	75'400	62'400	65'406.85
2170	Schulliegenschaften	3300.30	34'200	33'900	29'905.25
2170	Schulliegenschaften	3300.40	625'600	668'100	474'757.55
2170	Schulliegenschaften	3301.30	0	0	51'850.50
2170	Schulliegenschaften	3301.40	0	0	77'903.40
2170	Schulliegenschaften	3660.20	48'500	48'500	48'484.75
2192	Volksschule, Sonstiges	3300.60	6'000	6'000	6'000.00
2200	Sonderschulen	3660.20	25'900	19'000	19'827.00
3210	Bibliotheken	3300.40	3'000	3'000	3'030.10
3290	Kultur, Übriges	3300.90	0	19'200	19'175.60
3420	Freizeit	3300.30	3'700	3'700	3'651.85
4120	Kranken-, Alters- und Pflegeheime	3300.60	0	66'300	0.00
5730	Asylwesen	3300.40	21'500	21'500	21'536.65
6150	Gemeindestrassen	3300.10	244'400	245'800	234'703.30
6150	Gemeindestrassen	3300.60	18'800	18'800	0.00
6180	Privatstrassen	3300.10	0	0	3'052.50
6180	Privatstrassen	3300.30	2'300	2'300	2'341.00
6210	Öffentliche Verkehrsinfrastruktur	3300.30	9'400	9'400	0.00
6210	Öffentliche Verkehrsinfrastruktur	3300.40	2'900	2'900	12'327.40
7101	Wasserwerk (Gemeindebetrieb)	3300.31	163'200	147'600	112'865.85

Abschreibungen und Wertberichtigungen des Verwaltungsvermögens

Funktion	Aufgabenbereich	Sachkonto	Budget 2022	Budget 2021	Rechnung 2020
7101	Wasserwerk (Gemeindebetrieb)	3300.61	37'500	54'000	31'416.55
7101	Wasserwerk (Gemeindebetrieb)	3320.91	1'400	1'400	1'431.10
7201	Abwasserbeseitigung (Gemeindebetrieb)	3300.31	-35'200	-53'300	-39'873.55
7201	Abwasserbeseitigung (Gemeindebetrieb)	3300.61	48'000	48'900	48'021.60
7201	Abwasserbeseitigung (Gemeindebetrieb)	3660.21	14'700	16'700	27'041.95
7301	Abfallwirtschaft (Gemeindebetrieb)	3300.31	11'600	11'600	11'596.30
7410	Gewässerverbauungen	3300.20	65'000	39'000	36'861.55
7710	Friedhof und Bestattung	3660.20	0	19'400	19'351.80
7710	Friedhof und Bestattung	3661.20	12'700	0	0.00
7900	Raumordnung	3320.90	9'700	11'000	9'665.05
8120	Landwirtschaftliche Strukturverbesserungen	3300.30	600	600	639.05
8200	Forstwirtschaft, Hauptbetrieb	3300.10	0	0	2'349.00
8200	Forstwirtschaft, Hauptbetrieb	3300.50	7'600	7'600	7'614.95
8200	Forstwirtschaft, Hauptbetrieb	3300.60	28'900	28'900	28'906.75
8200	Forstwirtschaft, Hauptbetrieb	3660.40	-500	-500	-513.55
Total			1'903'800	1'949'400	1'770'669.30
	Abschreibungen Verwaltungsvermögen	33xx	1'793'500	1'842'100	1'652'254.60
	Wertberichtigungen Darlehen	364x	0	0	0.00
	Wertberichtigungen Beteiligungen	365x	0	0	0.00
	Abschreibungen Investitionsbeiträge	366x	110'300	107'300	118'414.70
Aufwand für Abschreibungen und Wertberichtigungen			1'903'800	1'949'400	1'770'669.30

Anhang

Finanzkennzahlen

	Budget 2022	Budget 2021	Rechnung 2020		
Anzahl Einwohner	4'900	4'750	4'524		
Steuerfuss	58%	58%	58%		Richtwerte
Steuerkraft pro Einwohner (eigene Berechnung)	5'609	4'727	4'944		Richtwerte
Selbstfinanzierungsgrad	8%	3%	27%	> 100 %	ideal
Anteil der Nettoinvestitionen, der aus eigenen Mitteln finanziert werden kann.				80 - 100 %	gut bis vertretbar
				50 - 80 %	problematisch
				< 50 %	ungenügend
Zinsbelastungsanteil	0%	0%	0%	0 - 4 %	gut
Anteil des laufenden Ertrags, welcher durch den Nettozinsaufwand gebunden ist.				4 - 9 %	genügend
				> 9 %	schlecht
Nettoverschuldungsquotient	-	-	-203%	< 100 %	gut
Anteil der direkten Steuern der natürlichen und juristischen Personen, der erforderlich wäre, um die Nettoschuld abzutragen.				100 - 150 %	genügend
				> 150 %	schlecht
Nettoschuld I pro Einwohnerin und Einwohner	-	-	-6630	< 0 Fr.	Nettovermögen
Verschuldung pro Einwohnerin und Einwohner in Franken.				1 - 1'000 Fr.	geringe Verschuldung
				1'001 - 2'500 Fr.	mittlere Verschuldung
				2'501 - 5'000 Fr.	hohe Verschuldung
				> 5'000 Fr.	sehr hohe Verschuldung