Politische Gemeinde Winkel

8185 Winkel

Jahresrechnung 2025

Ablieferung an Gemeindevorstand	5. März 2026
Abnahmebeschluss Gemeindevorstand	23. März 2026
Ablieferung an Rechnungsprüfungskommission	23. März 2026
Abnahmebeschluss Rechnungsprüfungskommission	13. April 2026
Abnahmebeschluss Gemeindeversammlung	15. Juni 2026
Veröffentlichung	28. Juni 2026

Inhaltsverzeichnis

		Seite
	Bericht, Anträge und Beschlüsse	4
1	Bericht des Gemeindevorstands	5 - 11
2	Anträge und Beschlüsse	12 - 14
3	Kurzbericht der Revisionsstelle	15 - 16
4	Vollständigkeitserklärung	17
	Jahresrechnung - Finanzbericht	18
5	**Finanzierung**	19 - 20
6	**Erfolgsrechnung**	21
7	**Investitionsrechnungen**	22 - 23
8	**Bilanz**	24 - 25
9	**Geldflussrechnung**	26
10	**Anhang**	
	Grundlagen und Grundsätze der Rechnungslegung	27 - 28
	Angewandtes Regelwerk	
	Rechnungslegungs-, Bilanzierungs- und Bewertungsgrundsätze	
	Organisationseinheiten	
	Finanzinformationen	
	Ausgewählte Positionen des Finanzvermögens	29
	Eventualforderungen	keine
	Anlagenspiegel Finanzvermögen	30
	Anlagenspiegel Verwaltungsvermögen	31 - 38
	Beteiligungsspiegel	39 - 40
	Ausgewählte Positionen des Fremdkapitals	keine
	Gewährleistungsspiegel / Eventualverpflichtungen	41

	Seite
Leasingverträge	42
Rückstellungsspiegel	43 - 44
Eigenkapitalnachweis	45
Wohnraumfonds	keine
Sonderrechnungen	keine
Haushaltsgleichgewicht	46 - 47
Finanzkennzahlen	48
Kreditrechtliche Angaben	
Verpflichtungskredite	49
Gebundene Ausgabenbeschlüsse	50

	Jahresrechnung - Details zum Finanzbericht	51
11	Erläuterungen zur Erfolgsrechnung	52 - 62
12	Erfolgsrechnung	63 - 97
13	Erläuterungen zu den Investitionsrechnungen	98 - 101
14	Investitionsrechnung Verwaltungsvermögen	102 - 106
15	Investitionsrechnung Finanzvermögen	107 - 108
16	Bilanz	109 - 114

Kontakt

Gemeindeverwaltung Winkel	Finanzvorstand:	Hans Oury
Seebnerstrasse 19	Leiterin Finanzen:	Cornelia Weiss
8185 Winkel	Telefon	044 864 81 20
	E-Mail	cornelia.weiss@winkel.ch

Bericht, Anträge und Beschlüsse

Traktandum Nr. 1 / Signatur 9.0.3 / Geschäft 2025-335

Beleuchtender Bericht Jahresrechnung 2025, Wiedererwägung des Beschlusses vom 16. März 2026

Einleitung zur Wiedererwägung

Bei der Schätzung des abzugrenzenden Ressourcenausgleichs ist jeweils auf die aktuelle Bevölkerungszahl zurückzugreifen. Diese Zahl lautet aus noch unbekannten Gründen beim Kanton anders als bei der Gemeinde. Massgebend für den Ressourcenausgleich sowie die kantonale Rechnungsstellung ist die Bevölkerungszahl des Kantons. Weil beim Beschluss vom 16. März 2026 auf diejenige Zahl der Gemeinde abgestellt wurde, ist das Jahresergebnis der Erfolgsrechnung mit der kantonalen Bevölkerungszahl als Grundlage um Fr. 67'554.65 schlechter ausgefallen respektive resultiert ein höherer Aufwandüberschuss und die Bilanzsumme liegt um Fr. 35'241.15 höher. Die restlichen Zahlen und die Nettoinvestitionen im Verwaltungs- sowie Finanzvermögen sind gleichbleibend.

Aufgrund dieses nachträglich abzuändernden Faktors, welcher von der Revisionsstelle bemerkt wurde, und den damit resultierenden Veränderungen ist der Beschluss des Gemeinderates vom 16. März 2026 in Wiedererwägung zu ziehen und über die Jahresrechnung 2025 neu zu entscheiden. Gestützt auf § 39 Abs. 2 des Gemeindegesetzes (LS 131.1) ist dieser Entscheid wegen Dringlichkeit auf dem Zirkularweg zu fällen, weil die nächste ordentliche Sitzung des Gemeinderates erst am 13. April 2026 stattfinden wird und die Prüfzeit der Rechnungsprüfungskommission damit unnötig auf einen viel zu kurzen Zeitraum beschränkt würde. Ausserdem ist eine Beratung nicht mehr nötig, sind doch die anderen Faktoren bereits in der Sitzung vom 16. März 2026 besprochen worden und ist diese Anpassung nicht diskutabel.

Beleuchtender Bericht

Die vorliegende Jahresrechnung der Politischen Gemeinde Winkel entspricht der Rechnungslegungsnorm HRM2.

Erläuterungen zum abgeschlossenen Rechnungsjahr

Die Erfolgsrechnung 2025 der Politischen Gemeinde Winkel schliesst bei Gesamtaufwendungen von Fr. 31'976'650.40 und Erträgen von Fr. 30'444'378.11 mit einem Aufwandüberschuss von Fr. 1'532'272.29 ab. Budgetiert war ein Aufwandüberschuss von Fr. 961'000.--.

Damit schliesst die Rechnung um Fr. 571'272.29 schlechter als budgetiert ab, was vor allem auf die höheren Beiträge an die ambulante und stationäre Gesundheitspflege zurückzuführen ist.

Die ordentlichen Steuern aus dem laufenden Jahr sind um rund Fr. 362'500.-- höher, die aus den Vorjahren um Fr. 287'200.-- tiefer ausgefallen als budgetiert. Aus den Quellensteuern resultiert ein Minderertrag von Fr. 47'400.--, dies aufgrund von quellensteuerpflichtigen Personen, die nachträglich ans ordentliche Register gewechselt haben. Dabei wird der Quellensteuerertrag dem ordentlichen Steuerertrag gutgeschrieben und dem Quellensteuerkonto belastet. Der Ertrag aus aktiven Steuerausscheidungen liegt um Fr. 54'800.-- höher als budgetiert. Bei den passiven Steuerausscheidungen ist ein Mehraufwand von Fr. 319'700.-- entstanden. Die

Ressourcenausgleichsbeträge fallen trotz der leicht höheren Steuererträgen aus dem laufenden Jahr um Fr. 945'000.-- tiefer aus als budgetiert. Dies erfolgt aufgrund der gegenläufigen Entwicklung der Steuerkraft von Winkel im Vergleich zum Kantonsmittel. Verglichen mit dem Vorjahr ist das kantonale Mittel um Fr. 153.-- gestiegen, die Steuerkraft der Gemeinde Winkel um Fr. 132.-- gesunken. Der Nettoertrag im Titel Finanzen und Steuern ist um rund Fr. 360'500.-- höher als budgetiert.

Der Nettoaufwand im Bereich Behörden und Verwaltung ist um rund Fr. 64'000.-- höher als im Budget. Die Vakanzen in den Abteilungen Bau und Planung sowie Immobilien mussten temporär mit Springern besetzt werden, bis ein passender Ersatz gefunden wurde. Die Bautätigkeit ist etwas zurückgegangen, vor allem sind weniger grosse Überbauungen geplant, dies führt zu den Mindereinnahmen bei den Baubewilligungsgebühren.

Durch den Anstieg der Fälle in den Kreisgemeinden bei der KESB und den Berufsbeistandschaften schliesst der Bereich öffentliche Ordnung und Sicherheit um Fr. 93'600.-- höher als budgetiert. Die Kosten der KESB und der Berufsbeistandschaften werden je zur Hälfte nach Anzahl Einwohner und nach effektiven Massnahmen von Winkler Einwohnenden verrechnet.

Im Bereich Bildung liegt der Gesamtaufwand um Fr. 179’100.-- über dem Budget. Der höhere Personalaufwand in der Primarschule von Fr. 60’400.-- resultiert aus dem intensiven Anfangsunterricht in Deutsch für Kinder ohne Deutschkenntnisse, den Einzelsettings und den zusätzlichen ISR-Settings. Die Zunahme der Kinder, die den Mittagstisch nutzen, führte zu höheren Betreuungskosten, wobei der Kostendeckungsgrad von mindestens 70 % durch Mehreinnahmen bei den Elternbeiträgen eingehalten werden konnte. Die Personalkosten für den schulpsychologischen Dienst sind durch den Mehrbedarf an Beratungen gestiegen. Zusammen mit dem Mehraufwand für die ICT-Stelle liegt der Aufwand um Fr. 36’100.-- höher als budgetiert. Die Kosten für die Psychomotorik sind um Fr. 35'000.-- tiefer als budgetiert. Die Sonderschulkosten werden vom Kanton Zürich pro Einwohnerin und Einwohner abgerechnet, was für die Gemeinde Winkel zu deutlich höheren Kosten führt. Aufgrund der Redimensionierung der Schulhäuser Grossacher und Rüti sind nicht budgetierte Planungskosten von Fr. 58’300.-- entstanden. Dafür fallen in der Investitionsrechnung keine Kosten für die Planung der Schulhäuser an.

Der Nettoaufwand für Kultur, Sport und Freizeit liegt um rund Fr. 75'400.-- tiefer als budgetiert. Die Sanierung der Feuerstelle Loo konnte noch nicht realisiert werden.

Im Bereich Gesundheit resultiert ein höherer Nettoaufwand von Fr. 588'500.--. Die finanziellen Folgen der demographischen Entwicklung werden sichtbar. Die Pflegeleistungen an die stationäre Langzeitpflege sind deutlich angestiegen (Fr. 316'700.--). Die Beiträge für die ambulante Pflege (Spitex) sind um Fr. 411'100.-- gestiegen. Die Beteiligung am KZU konnte um Fr. 119'700.-- aufgewertet werden.

Der Nettoaufwand der sozialen Sicherheit ist um rund Fr. 84'200.-- höher als im Budget vorgesehen. Die Beiträge an Kinder- und Jugendheime werden pro Einwohnerin und Einwohner verrechnet und fallen um Fr. 67'200.-- höher aus. Die Nettokosten für Asylsuchende sind dank Rückerstattungen von Integrationsmassnahmen um Fr. 38'800.-- günstiger als budgetiert. Durch Personalwechsel in der Abteilung Soziales und Gesundheit sind höhere Personalkosten angefallen.

Die Nettokosten im Strassenwesen sind unter dem budgetierten Wert (Fr. 89'100.--). Dank dem nicht allzu kalten Winter ist der Winterdienst günstiger ausgefallen als budgetiert. Das Flurstrassenunterhaltsprojekt musste wegen verspäteter Zuckerrübenernte verschoben werden. Die Verzögerungen in Strassenunterhaltprojekten führten zu tieferen Abschreibungen.

Der Bereich Umweltschutz und Raumordnung schliesst um Fr. 31'500.-- schlechter ab als budgetiert. Die Optionskosten für den Wasserankauf sind erfreulicherweise, nach starken Erhöhungen in den vergangenen Jahren, um Fr. 289'000.-- tiefer ausgefallen als budgetiert. Ein kostenintensiver Wasserleitungsbruch führte zu Mehrkosten von Fr. 123'400.--. Durch Verzögerungen im Unterhalt des Leitungsnetzes fallen Abschreibungen später an. Die schon länger fällige Revision der Bau- und Zonenordnung BZO ist angelaufen, was zu einer Budgetüberschreitung von Fr. 30'600.-- führte.

Die Nettokosten im Bereich Volkswirtschaft sind um Fr. 55'400.-- höher als budgetiert. Infolge Zwangsnutzung im Forstbetrieb sind die Personalkosten der Freelancer um Fr. 41'300.-- höher ausgefallen. Das Holz für die Schnitzelherstellung kam vor allem aus eigenem Bestand. Der Aufwand Dritter für die Herstellung der Schnitzel ist um Fr. 48'500.-- höher als budgetiert. Die Erträge von Arbeiten für Dritte sind um Fr. 49'600.-- höher ausgefallen, weil einige jahresübergreifende Projekte verrechnet werden konnten. Der Ertrag der Vertragsgemeinden Bachenbülach, Oberglatt und der Bund ist aufgrund geringerer Projekte um Fr. 141'000.-- tiefer als budgetiert.

Die Investitionsrechnung des Verwaltungsvermögens schliesst mit Nettoinvestitionen von Fr. 2'384'242.87 ab. Budgetiert waren Nettoinvestitionen von Fr. 6'449'100.--.

Durch die Ablehnung des Projektes Umgestaltung Dorfzentrum sind die damit zusammenhängenden budgetierten Ausgaben nicht angefallen. Die Photovoltaikanlagen für die Überbauung Breiti, die Kindergärten Tüfwis und Rüti wie auch für das Schulhaus Grossacher sind erstellt, es fehlt noch die Schlussrechnung. Die Projekte Neubau Werkhof, Schulanlage Grossacher und Rüti sind redimensioniert worden und die Kosten in der Erfolgsrechnung verbucht, weil diese Kosten noch nicht aktivierbar sind. Der Ersatzbau der Asylbewerberunterkunft wurde hinfällig, da der zusätzliche Platzbedarf mit angemieteten Wohnungen gedeckt werden konnte. Bei der Sanierung der Wilenbachstrasse wurde ein grösserer Abschnitt als geplant saniert. Für die Hangsicherung in diesem Zusammenhang musste gegenüber dem Budget 30 % mehr aufgewendet werden. Die Wasserleitung Zürichstrasse (Seehalden – Seebnerstrasse) wurde infolge Abhängigkeiten des Kantons auf das Jahr 2027 verschoben. Die Sanierung der Embracherstrasse inkl. Werkleitungen, die Unterflur-Wertstoffsammelstelle und die Planungsarbeiten für die Sanierung des Reservoirs Loo und Vogswinkel sind auf das Jahr 2026 verschoben worden. Die Quellfassung Breiti, die Wasserleitung zum Pumpwerk Breiti wie auch die Sanierung am Pumpwerk sind voneinander abhängig und werden 2026 fertiggestellt. Die Wasser- und Kanalisationsanschlussgebühren sind geringer ausgefallen, weil die Anzahl an Baubewilligungen (welche Anschlussgebühren auslösen, insbesondere jene für Grossprojekte) tiefer waren.

Im Finanzvermögen wurde ein Stück Flurweg verkauft.

Gestützt auf den Gemeinderatsbeschluss vom 18. August 2014 beträgt die interne Verzinsung auf dem Finanzvermögen, dem Verwaltungsvermögen sowie den Spezialfinanzierungen 1.0 %.

Bei den einzelnen Aufgabenbereichen ergeben sich im Überblick folgende Nettoergebnisse:

Aufgabenbereich	Rechnung 2025	Budget 2025
NETTOAUFWAND	Fr.	Fr.
Allgemeine Verwaltung	2'512'777	2'448'700
Öffentliche Ordnung und Sicherheit	1'211'050	1'117'500
Bildung	8'651'213	8'472'100
Kultur, Sport und Freizeit	374'582	450'000
Gesundheit	2'774'767	2'186'300
Soziale Sicherheit	2'713'372	2'629'200
Verkehr	1'106'898	1'196'000
Umweltschutz und Raumordnung	352'997	321'500
Total	*19'697'656*	*18'821'300*
NETTOERTRAG		
Volkswirtschaft	374'369	429'800
Finanzen und Steuern	17'791'015	17'430'500
Total	*18'165'384*	*17'860'300*
Aufwandüberschuss 2025, abgerechnet	1'532'272	
Aufwandüberschuss 2025, budgetiert		961'000

Begründung erheblicher Abweichungen gegenüber dem Budget

Die wichtigsten **Nettoabweichungen** der Jahresrechnung 2025 zum Budget 2025 werden wie folgt begründet:

Vorzeichen + = Mehrkosten, Mindereinnahmen
Vorzeichen - = Minderkosten, Mehreinnahmen

Aufgabenbereich	Begründung	Fr.
ERFOLGSRECHNUNG		
Allgemeine Verwaltung	Nettomehrkosten infolge Vakanzen (Springer)	+192'781
	tiefere Baubewilligungsgebühren, weniger Bauten	+100'976
öffentl. Ordnung und Sicherheit	15 % mehr Fälle mit KESB-Massnahmen	+61'716
Bildung	Primarschule, mehr Anfangsunterricht Deutsch, ISR	+60'400
	Schulhäuser, Redimensionierung	+58'308
	tiefere Kosten HPS und ausserschul. Betreuung	-119'658
	Sonderschulkosten, höhere Beiträge an Kanton	+149'350
Gesundheit	Aufwertung Beteiligung KZU	-119'742
	höhere Beiträge an ambulante Pflege (Spitex)	+411'135
	höhere Beiträge an stationäre Pflege (Heime)	+316'743
Soziale Sicherheit	höherer Nettoaufwand Asylbereich	+169'659
	höherer Beitrag an Kinder-/Jugendheime	+67'162
	Personal-Aufstockung Abteilung Soziales	+59'841

	Beiträge an Integrationsmassnahmen Flüchtlinge	-208'500
Verkehr und Nachrichten-übermittlung	tiefere Abschreibungen, Strassen und Mobiliar	-51'349
	Flurstrassenunterhaltsprojekt verschoben	-39'625
Umweltschutz und Raumordnung	tiefere Kosten für Wasserankauf, Optionspreis tiefer	-289'035
	kostenintensiver Wasserleitungsbruch öffentl. Netz	+123'399
	tiefere Abschreibungen, verzögerte Projekte	-47'336
	BZO Revision, nur teilweise budgetiert	+30'643
Volkswirtschaft	Mehraufwand Forstbetrieb infolge Zwangsnutzung	+44'313
	weniger Schnitzelholzbezug aus Privatwald	-45'617
	Mehraufwand Dritter f. Schnitzelherstellung eig. Holz	+48'536
	höhere Erträge Arbeiten f. Dritte	-49'581
	tieferer Ertrag Vertragsgemeinden, weniger Projekte	+141'013
Finanzen und Steuern	höhere Steuern Rechnungsjahr	-362'483
	tiefere Steuern Vorjahre	+287'208
	Mehrertrag aktive Steuerausscheidungen	-54'803
	Mehraufwand passive Steuerausscheidungen	+319'717
	Minderertrag Quellensteuern, Wechsel ans ord.Register	+47'445
	tiefere Erträge Geldanlagen infolge sinkender Zinsen	+59'000
	tieferer Beitrag Finanzausgleich, tiefere Steuerkraft	-944'976

<u>INVESTITIONSRECHNUNG</u>

Allgemeine Verwaltung	Umgestaltung Dorfzentrum, Ablehnung Projekt	-132'007
	Rückbau Schlachtlokal/Tiefkühlanl., Ablehnung Projekt	-93'500
	Provisorium Schlachtlokal/Tiefkühlanlage, verschoben	+39'472
	Neubau Werkhof, Planung Redimensionierung in ER	-100'000
	Photovoltaikanlage Breiti, Schlussrechnung pend.	-29'680
Bildung	Photovoltaikanlage KiGa Tüfwis, Schlussrechn. pend.	-52'478
	Photovoltaikanlage KiGa Rüti, Schlussrechn. pend.	-38'631
	Photovoltaikanlage Grossacher, Schlussrechn. pend.	-102'717
	Schulanlage Rüti, Redimensionierung in ER	-300'000
	Schulanlage Grossacher, Redimensionierung in ER	-200'000
Soziale Sicherheit	Ersatz Asylbewerberbauten, hinfällig, tiefere Quote	-886'000
Verkehr	Umgestaltung Seebnerstr., verschoben 2026	-49'300
	Umsetzung Tempo 30, Projektverzögerung	-192'092
	Sanierung Mülibachstr., ganze Strasse saniert	+50'832
	Sanierung Lochwis-/Hofacherstr., Fertigstellung 2026	-47'324
	Sanierung Lufingerstrasse, verschoben von 2024	+121'416
	Sanierung Embracherstrasse, verschoben auf 2026	-524'570
Wasserwerk	WL Zürichstrasse, Erstellung 2027	-193'256
	Neubau Pumpwerk Breiti, Fertigstellung 2026	-293'608
	Sanierung Reservoir Loo, Fertigstellung 2026	-142'544
	WL Wilenbachstrasse, tiefere Vergabe	-28'550
	Quellfassung Breiti, Fertigstellung 2026	-28'280
	WL Pumpwerk Breiti, Fertigstellung 2026	-517'604

	WL Embracherstrasse, Erstellung 2026	-241'238
	Sanierung Reservoir Vogswinkel, verschoben auf 2026	-30'000
	Wasseranschlussgebühren, weniger Bauprojekte	+122'802
	Kanalisationsanschlussgebühren, weniger Bauprojekte	+128'493
Abfallwirtschaft	Unterflur-Wertstoffsammelstelle, verschoben auf 2026	-300'000

Finanzieller Überblick über Jahresrechnung

ABSCHLUSS

ERFOLGSRECHNUNG:	Fr.
Total Aufwand	31'976'650.40
Total Ertrag	30'444'378.11
Aufwandüberschuss	1'532'272.29
Nachweis Gesamtkapital:	
Finanzvermögen	45'490'683.68
Verwaltungsvermögen	39'036'788.73
Fremdkapital/Rückstellungen	-16'449'019.91
Gesamtkapital (Aktivenüberschuss)	68'078'452.50
davon Spezialfinanzierungen/Fonds/Legate	-8'604'798.86
Bilanzüberschuss per 31. Dezember 2025	59'473'653.64
Nachweis Eigenkapital:	
Eigenkapital/Fonds per 1. Januar 2025	69'654'761.20
davon Spezialfinanzierungen/Fonds/Legate	-8'604'798.86
Entnahmen/Einlagen Spezialfinanzierungen/Fonds/Legate	-44'036.41
Aufwandüberschuss Erfolgsrechnung	-1'532'272.29
Bilanzüberschuss per 31. Dezember 2025 wie oben	59'473'653.64

Der Gemeinderat beschliesst zirkular:

1. Wiedererwägungsweise wird der Beschluss Nr. 22/2026 des Gemeinderates vom 16. März 2026 hinsichtlich Genehmigung der Jahresrechnung 2025 vollumfänglich aufgehoben.

2. Die Jahresrechnung 2025 der Politischen Gemeinde Winkel, welche mit einem Aufwandüberschuss von Fr. 1'532'272.29 abschliesst, wird zuhanden der Gemeindeversammlung vom 15. Juni 2026 verabschiedet.

3. Die Rechnungsprüfungskommission wird eingeladen, die Jahresrechnung 2025 zu prüfen und ihren Abschied zuhanden der Gemeindeversammlung zu erstellen (Ablieferung an Gemeindekanzlei bis spätestens 22. April 2026).

4. Der Gemeindeversammlung wird beantragt, folgenden Beschluss zu fassen:

   Die Jahresrechnung 2025 der Politischen Gemeinde Winkel wird wie folgt genehmigt:

		Fr.
Erfolgsrechnung	Aufwand	31'976'650.40
	Ertrag	30'444'378.11
Aufwandüberschuss		**1'532'272.29**
Investitionsrechnung	Ausgaben	2'714'687.12
(Verwaltungsvermögen)	Einnahmen	330'444.25
Nettoinvestitionen		**2'384'242.87**
Investitionsrechnung	Ausgaben	3'940.00
(Finanzvermögen)	Einnahmen	3'940.00
Nettoinvestitionen		**0.00**
Bilanzübersicht		
Aktiven		
Finanzvermögen		45'490'683.68
Verwaltungsvermögen		39'036'788.73
Total Aktiven		**84'527'472.41**
Passiven		
Fremdkapital		16'449'019.91
Spezialfinanzierungen/Fonds/Legate		8'604'798.86
Bilanzüberschuss		59'473'653.64
Total Passiven		**84'527'472.41**

Mitteilung an:

- Rechnungssprüfungskommission (Teamraum)
- Revipro AG, Albisstrasse 6, 8800 Thalwil
- Ortsparteien (3)
- Abteilung Finanzen und Steuern (4)

Für richtigen Protokollauszug:

Daniel Lehmann, Gemeindeschreiber

Antrag des Gemeindevorstands

1 Der Gemeindevorstand hat die Jahresrechnung 2025 der Politischen Gemeinde Winkel genehmigt.

2 Die Jahresrechnung 2025 der Politischen Gemeinde Winkel weist folgende Eckdaten aus:

Erfolgsrechnung	Gesamtaufwand	CHF	31'873'854.60
	Gesamtertrag	CHF	30'409'136.96
	Aufwandüberschuss	**CHF**	**-1'464'717.64**
Investitionsrechnung Verwaltungsvermögen	Ausgaben Verwaltungsvermögen	CHF	2'714'687.12
	Einnahmen Verwaltungsvermögen	CHF	330'444.25
	Nettoinvestitionen Verwaltungsvermögen	**CHF**	**2'384'242.87**
Investitionsrechnung Finanzvermögen	Ausgaben Finanzvermögen	CHF	3'940.00
	Einnahmen Finanzvermögen	CHF	3'940.00
	Nettoinvestitionen Finanzvermögen	**CHF**	**-**
Bilanz	**Bilanzsumme**	**CHF**	**84'492'231.26**

Der Aufwandüberschuss der Erfolgsrechnung wird dem Bilanzüberschuss belastet.
Dadurch vermindert sich der Bilanzüberschuss auf CHF 59'541'208.29.

3 Der Gemeindevorstand beantragt der Gemeindeversammlung die Jahresrechnung 2025 der Politischen Gemeinde Winkel zu genehmigen.

8185 Winkel, 16.03.2026
Gemeindevorstand Winkel

Gemeindepräsident
Marcel Nötzli

Gemeindeschreiber
Daniel Lehmann

Antrag der Rechnungsprüfungskommission

1 Die Rechnungsprüfungskommission hat die Jahresrechnung 2025 der Politischen Gemeinde Winkel in der vom Gemeindevorstand beschlossenen Fassung vom 23.03.2026 geprüft. Die Jahresrechnung weist folgende Eckdaten aus:

Erfolgsrechnung	Gesamtaufwand	CHF	31'976'650.40
	Gesamtertrag	CHF	30'444'378.11
	Aufwandüberschuss	**CHF**	**-1'532'272.29**
Investitionsrechnung Verwaltungsvermögen	Ausgaben Verwaltungsvermögen	CHF	2'714'687.12
	Einnahmen Verwaltungsvermögen	CHF	330'444.25
	Nettoinvestitionen Verwaltungsvermögen	**CHF**	**2'384'242.87**
Investitionsrechnung Finanzvermögen	Ausgaben Finanzvermögen	CHF	3'940.00
	Einnahmen Finanzvermögen	CHF	3'940.00
	Nettoinvestitionen Finanzvermögen	**CHF**	**-**
Bilanz	**Bilanzsumme**	**CHF**	**84'527'472.41**

Der Aufwandüberschuss der Erfolgsrechnung wird dem Bilanzüberschuss belastet.
Dadurch vermindert sich der Bilanzüberschuss auf CHF 59'473'653.64.

2 Die Rechnungsprüfungskommission stellt fest, dass die Jahresrechnung der Politischen Gemeinde Winkel finanzrechtlich zulässig und rechnerisch richtig ist.
Die finanzpolitische Prüfung der Jahresrechnung gibt zu keinen Bemerkungen Anlass.

3 Die Rechnungsprüfungskommission hat den Kurzbericht der finanztechnischen Prüfung zur Kenntnis genommen.

4 Die Rechnungsprüfungskommission beantragt der Gemeindeversammlung, die Jahresrechnung 2025 der Politischen Gemeinde Winkel entsprechend dem Antrag des Gemeindevorstands zu genehmigen.

8185 Winkel, 13.04.2026
Rechnungsprüfungskommission Winkel

Der Präsident
Stefan Hinni

Der Aktuar
Christian Jung

Beschluss der Gemeindeversammlung

Die Gemeindeversammlung hat die Jahresrechnung 2025 der Politischen Gemeinde Winkel am 15.06.2026 entsprechend dem Antrag des Gemeindevorstands genehmigt. Die Jahresrechnung weist folgende Eckdaten aus:

Erfolgsrechnung	Gesamtaufwand	CHF	31'976'650.40
	Gesamtertrag	CHF	30'444'378.11
	Aufwandüberschuss	**CHF**	**-1'532'272.29**
Investitionsrechnung Verwaltungsvermögen	Ausgaben Verwaltungsvermögen	CHF	2'714'687.12
	Einnahmen Verwaltungsvermögen	CHF	330'444.25
	Nettoinvestitionen Verwaltungsvermögen	**CHF**	**2'384'242.87**
Investitionsrechnung Finanzvermögen	Ausgaben Finanzvermögen	CHF	3'940.00
	Einnahmen Finanzvermögen	CHF	3'940.00
	Nettoinvestitionen Finanzvermögen	**CHF**	**-**
Bilanz	**Bilanzsumme**	**CHF**	**84'527'472.41**

Der Aufwandüberschuss der Erfolgsrechnung wird dem Bilanzüberschuss belastet.
Dadurch vermindert sich der Bilanzüberschuss auf CHF 59'473'653.64.

8185 Winkel, 15.06.2026
Gemeindevorstand Winkel

Gemeindepräsident
Marcel Nötzli

Gemeindeschreiber
Daniel Lehmann

Bericht der finanztechnischen Prüfstelle zur Jahresrechnungsprüfung 2025

der politischen Gemeinde Winkel

Prüfungsurteil

Wir haben die Jahresrechnung der politischen Gemeinde Winkel - bestehend aus der Bilanz zum 31. Dezember 2025, der Erfolgsrechnung, der Investitionsrechnung und der Geldflussrechnung für das dann endende Rechnungsjahr 2025 sowie dem Anhang, einschliesslich der Erläuterungen zur Rechnungslegung - geprüft.

Nach unserer Beurteilung entspricht die beigefügte Jahresrechnung 2025 den gesetzlichen Vorschriften (Gemeindegesetz [GG; LS 131.1] und Gemeindeverordnung [VGG; LS 131.11]).

Grundlage für das Prüfungsurteil

Wir haben unsere Abschlussprüfung in Übereinstimmung mit den gesetzlichen Vorschriften und den Schweizer Standards zur Abschlussprüfung (SA-CH), insbesondere dem Schweizer Prüfungshinweis 60 «Prüfung und Berichterstattung des Abschlussprüfers einer Gemeinderechnung» durchgeführt. Unsere Verantwortlichkeiten nach diesen Vorschriften sind im Abschnitt «Verantwortlichkeiten der Prüfstelle für die Prüfung der Jahresrechnung» unseres Berichts weitergehend beschrieben. Wir sind von der politischen Gemeinde Winkel unabhängig in Übereinstimmung mit den kantonalen gesetzlichen Vorschriften und den Anforderungen des Berufsstands und wir haben unsere sonstigen beruflichen Verhaltenspflichten in Übereinstimmung mit diesen Anforderungen erfüllt.

Wir sind der Auffassung, dass die von uns erlangten Prüfungsnachweise ausreichend und geeignet sind, um als eine Grundlage für unser Prüfungsurteil zu dienen.

Verantwortlichkeiten der Vorsteherschaft für die Jahresrechnung

Die Vorsteherschaft ist verantwortlich für die Aufstellung einer Jahresrechnung in Übereinstimmung mit den gesetzlichen Vorschriften (Gemeindegesetz und Gemeindeverordnung) und für die internen Kontrollen, die die Vorsteherschaft als notwendig feststellt, um die Aufstellung einer Jahresrechnung zu ermöglichen, die frei von wesentlichen falschen Darstellungen aufgrund von dolosen Handlungen oder Irrtümern ist.

Verantwortlichkeiten der finanztechnischen Prüfstelle für die Prüfung der Jahresrechnung

Unsere Ziele sind, hinreichende Sicherheit darüber zu erlangen, ob die Jahresrechnung als Ganzes frei von wesentlichen falschen Darstellungen aufgrund von dolosen Handlungen oder Irrtümern ist, und einen Bericht abzugeben, der unser Prüfungsurteil beinhaltet. Hinreichende Sicherheit ist ein hohes Mass an Sicherheit, aber keine Garantie dafür, dass eine in Übereinstimmung mit den gesetzlichen Vorschriften und den Schweizer Standards zur Abschlussprüfung (SA-CH), insbesondere dem Schweizer Prüfungshinweis 60 durchgeführte Abschlussprüfung eine wesentliche falsche Darstellung, falls eine solche vorliegt, stets aufdeckt.

Falsche Darstellungen können aus dolosen Handlungen oder Irrtümern resultieren und werden als wesentlich gewürdigt, wenn von ihnen einzeln oder insgesamt vernünftigerweise erwartet werden könnte, dass sie die auf der Grundlage dieser Jahresrechnung getroffenen wirtschaftlichen Entscheidungen von Nutzenden beeinflussen.

Als Teil einer Abschlussprüfung in Übereinstimmung mit dem schweizerischen Gesetz und dem Prüfungshinweis 60 üben wir während der gesamten Abschlussprüfung pflichtgemässes Ermessen aus und bewahren eine kritische Grundhaltung. Darüber hinaus:

- identifizieren und beurteilen wir die Risiken wesentlicher falscher Darstellungen in der Jahresrechnung aufgrund von dolosen Handlungen oder Irrtümern, planen und führen Prüfungshandlungen als Reaktion auf diese Risiken durch und erlangen Prüfungsnachweise, die ausreichend und geeignet sind, um als Grundlage für unser Prüfungsurteil zu dienen. Das Risiko, dass aus dolosen Handlungen resultierende wesentliche falsche Darstellungen nicht aufgedeckt werden, ist höher als ein aus Irrtümern resultierendes, da dolose Handlungen kollusives Zusammenwirken, Fälschungen, beabsichtigte Unvollständigkeiten, irreführende Darstellungen oder das Ausserkraftsetzen interner Kontrollen beinhalten können.
- gewinnen wir ein Verständnis von den für die Prüfung relevanten internen Kontrollen, um Prüfungshandlungen zu planen, die unter den gegebenen Umständen angemessen sind, jedoch nicht mit dem Ziel, ein Prüfungsurteil zur Wirksamkeit des Internen Kontrollsystems abzugeben.
- beurteilen wir die Angemessenheit der angewandten Rechnungslegungsvorschriften sowie die Vertretbarkeit der dargestellten geschätzten Werte in der Rechnungslegung und damit zusammenhängenden Angaben.

Wir kommunizieren mit der Vorsteherschaft und mit der RPK unter anderem über den geplanten Umfang und die geplante zeitliche Einteilung der Abschlussprüfung sowie über bedeutsame Prüfungsfeststellungen einschliesslich etwaiger bedeutsamer Mängel im internen Kontrollsystem, die wir während unserer Abschlussprüfung identifizieren.

Empfehlung
Wir empfehlen, die vorliegende Jahresrechnung zu genehmigen.

Thalwil, 19.03.2026

Revipro AG

Nataly Stauber
Leitende Revisorin
Fachfrau Finanz- und Rechnungswesen mit eidg. Fachausweis

Verena Kamer van Toornburg
Revisorin
Dipl. Wirtschaftsprüferin

Kennzahlen per 31.12.2025:

Bilanzsumme:	CHF	84'527'472.41
Bilanzüberschuss:	CHF	59'473'653.64
Ertragsüberschuss:	CHF	-1'532'272.29

Vollständigkeitserklärung

Der Finanzvorsteher und die Leiterin Finanzen bestätigen, dass

- die Jahresrechnung den geltenden gesetzlichen Vorschriften entspricht und frei von wesentlichen falschen Darstellungen ist;
- alle Geschäftsvorfälle in der vorliegenden Jahresrechnung (Bilanz, Erfolgsrechnung, Investitionsrechnungen, Geldflussrechnung und Anhang) erfasst sind;
- alle bilanzierungspflichtigen Vermögenswerte und Verpflichtungen in der Jahresrechnung berücksichtigt sind;
- allen bilanzierungspflichtigen Risiken und Werteinbussen bei der Bewertung und Festsetzung der Wertberichtigungen und Rückstellungen genügend Rechnung getragen worden sind;
- alle Eventualverpflichtungen, Bürgschaften, Beteiligungsverhältnisse und weiteren wesentlichen Angaben im Anhang zur Jahresrechnung vollständig und richtig aufgeführt sind;
- alle zum Verständnis des Jahresergebnisses nötigen Informationen in den Kommentaren zur Jahresrechnung enthalten sind.

8185 Winkel, 05.03.2026
Gemeindeverwaltung Winkel

Finanzvorsteher
Hans Oury

Leiterin Finanzen
Cornelia Weiss

Jahresrechnung - Finanzbericht

Finanzierung

Finanzierung		Gesamthaushalt Rechnung	Gesamthaushalt Budget	Allgemeiner Haushalt Rechnung	Allgemeiner Haushalt Budget	Eigenwirtschaftsbetriebe Rechnung	Eigenwirtschaftsbetriebe Budget
+	Ertragsüberschuss	0.00	0.00	0.00	0.00	-	-
-	Aufwandüberschuss	-1'532'272.29	-961'000.00	-1'532'272.29	-961'000.00	-	-
+	Betriebsgewinne Eigenwirtschaftsbetriebe (Einlagen in Spezialfinanzierung)	-	-	-	-	135'060.91	89'000.00
-	Betriebsverluste Eigenwirtschaftsbetriebe (Entnahmen aus Spezialfinanzierung)	-	-	-	-	-179'097.32	-422'900.00
+	Aufwand für Abschreibungen und Wertberichtigungen	1'756'133.54	1'871'900.00	1'652'450.35	1'716'200.00	103'683.19	155'700.00
-	Ertrag aus Aufwertungen	-122'642.00	0.00	-122'642.00	0.00	0.00	0.00
+	Einlagen in Fonds und Spezialfinanzierungen	135'060.91	89'000.00	0.00	0.00	0.00	0.00
-	Entnahmen aus Fonds und Spezialfinanzierungen	-179'097.32	-422'900.00	0.00	0.00	0.00	0.00
+	Einlagen in das Eigenkapital	0.00	0.00	0.00	0.00	0.00	0.00
-	Entnahmen aus dem Eigenkapital	0.00	0.00	0.00	0.00	0.00	0.00
	Selbstfinanzierung	**57'182.84**	**577'000.00**	**-2'463.94**	**755'200.00**	**59'646.78**	**-178'200.00**
./.	Nettoinvestitionen Verwaltungsvermögen	-2'384'242.87	-6'449'100.00	-1'646'755.51	-4'189'100.00	-737'487.36	-2'260'000.00
	Finanzierungsüberschuss (+) / Finanzierungsfehlbetrag (-)	**-2'327'060.03**	**-5'872'100.00**	**-1'649'219.45**	**-3'433'900.00**	**-677'840.58**	**-2'438'200.00**
	Selbstfinanzierungsgrad (in %)	**2%**	**9%**	**0%**	**18%**	**8%**	**-8%**

Selbstfinanzierung: Summe der selbst erwirtschafteten Mittel. Die Selbstfinanzierung ist vergleichbar mit der Kenngrösse des Cashflows. Im Vergleich zum Cashflow erfolgt die Berechnung der Selbstfinanzierung nach einer vereinfachten Methode.

Selbstfinanzierungsgrad: Anteil der Nettoinvestitionen, welche aus eigenen Mitteln finanziert werden können. Mittelfristig sollte der Selbstfinanzierungsgrad im Durchschnitt gegen 100 % sein. Bei einem Wert von über 100 % können die Investitionen vollständig eigenfinanziert werden. Ein Selbstfinanzierungsgrad unter 100 % führt zu einer Neuverschuldung.

	Richtwerte
> 100 %	ideal
80 - 100 %	gut bis vertretbar
50 - 80 %	problematisch
0 - 50 %	ungenügend

Finanzierung

	Finanzierung - Eigenwirtschaftsbetriebe	Wasserwerk Rechnung	Wasserwerk Budget	Abwasserbeseitigung Rechnung	Abwasserbeseitigung Budget	Abfallwirtschaft Rechnung	Abfallwirtschaft Budget
+	Betriebsgewinne Eigenwirtschaftsbetriebe (Einlagen in Spezialfinanzierung)	0.00	0.00	135'060.91	89'000.00	0.00	0.00
-	Betriebsverluste Eigenwirtschaftsbetriebe (Entnahmen aus Spezialfinanzierung)	-101'300.74	-346'700.00	0.00	0.00	-77'796.58	-76'200.00
+	Aufwand für Abschreibungen und Wertberichtigungen	178'109.44	226'100.00	-75'042.50	-77'000.00	616.25	6'600.00
-	Ertrag aus Aufwertungen	0.00	0.00	0.00	0.00	0.00	0.00
+	Einlagen in das Eigenkapital	0.00	0.00	0.00	0.00	0.00	0.00
-	Entnahmen aus dem Eigenkapital	0.00	0.00	0.00	0.00	0.00	0.00
	Selbstfinanzierung	**76'808.70**	**-120'600.00**	**60'018.41**	**12'000.00**	**-77'180.33**	**-69'600.00**
-	Nettoinvestitionen Verwaltungsvermögen	-802'350.96	-2'160'000.00	64'863.60	200'000.00	0.00	-300'000.00
	Finanzierungsüberschuss (+) / Finanzierungsfehlbetrag (-)	**-725'542.26**	**-2'280'600.00**	**124'882.01**	**212'000.00**	**-77'180.33**	**-369'600.00**
	Selbstfinanzierungsgrad (in %)	**10%**	**-6%**	**-93%**	**-6%**	**n.v.**	**-23%**

Erfolgsrechnung

Gestufter Erfolgsausweis		Rechnung 2025	Budget 2025	Rechnung 2024
30	Personalaufwand	6'268'281.97	5'966'600.00	5'697'875.32
31	Sach- und übriger Betriebsaufwand	6'295'118.46	6'445'600.00	6'391'612.67
33	Abschreibungen Verwaltungsvermögen	1'755'531.64	1'871'300.00	1'840'895.16
35	Einlagen in Fonds und Spezialfinanzierungen	135'060.91	89'000.00	37'137.78
36	Transferaufwand	15'829'616.02	16'343'300.00	15'746'393.12
37	Durchlaufende Beiträge	54'400.00	20'000.00	15'200.00
	Total betrieblicher Aufwand	*30'338'009.00*	*30'735'800.00*	*29'729'114.05*
40	Fiskalertrag	19'151'127.38	19'437'000.00	20'999'719.67
41	Regalien und Konzessionen	0.00	0.00	0.00
42	Entgelte	4'052'097.73	4'034'300.00	4'237'448.45
43	Verschiedene Erträge	122'642.00	0.00	0.00
45	Entnahmen aus Fonds und Spezialfinanzierungen	179'097.32	422'900.00	274'207.52
46	Transferertrag	4'533'954.73	5'186'900.00	4'643'295.90
47	Durchlaufende Beiträge	56'000.00	20'000.00	13'600.00
	Total betrieblicher Ertrag	*28'094'919.16*	*29'101'100.00*	*30'168'271.54*
	Ergebnis aus betrieblicher Tätigkeit	***-2'243'089.84***	***-1'634'700.00***	***439'157.49***
34	Finanzaufwand	94'835.10	63'100.00	172'832.09
44	Finanzertrag	805'652.65	736'800.00	1'406'332.72
	Ergebnis aus Finanzierung	***710'817.55***	***673'700.00***	***1'233'500.63***
	Operatives Ergebnis	**-1'532'272.29**	**-961'000.00**	**1'672'658.12**
38	Ausserordentlicher Aufwand	0.00	0.00	0.00
48	Ausserordentlicher Ertrag	0.00	0.00	0.00
	Ausserordentliches Ergebnis	**0.00**	**0.00**	**0.00**
	Gesamtergebnis Erfolgsrechnung Ertragsüberschuss (+) / Aufwandüberschuss (-)	**-1'532'272.29**	**-961'000.00**	**1'672'658.12**
39	Interne Verrechnungen: Aufwand	1'543'806.30	1'180'000.00	1'041'902.45
49	Interne Verrechnungen: Ertrag	1'543'806.30	1'180'000.00	1'041'902.45
	Total Aufwand	31'976'650.40	31'978'900.00	30'943'848.59
	Total Ertrag	30'444'378.11	31'017'900.00	32'616'506.71

Investitionsrechnung Verwaltungsvermögen

Investitionsrechnung VV, Sachgruppen		Rechnung 2025	Budget 2025	Rechnung 2024
50	Sachanlagen	2'642'329.12	6'938'500.00	2'041'902.54
51	Investitionen auf Rechnung Dritter	0.00	0.00	0.00
52	Immaterielle Anlagen	0.00	0.00	0.00
54	Darlehen	0.00	0.00	28'975.30
55	Beteiligungen und Grundkapitalien	72'358.00	72'400.00	72'358.00
56	Eigene Investitionsbeiträge	0.00	0.00	0.00
57	Durchlaufende Investitionsbeiträge	0.00	0.00	0.00
	Total Investitionsausgaben	**2'714'687.12**	**7'010'900.00**	**2'143'235.84**
60	Übertragung von Sachanlagen in das Finanzvermögen	0.00	0.00	0.00
61	Rückerstattungen	0.00	0.00	0.00
62	Übertragung von immateriellen Anlagen in das Finanzvermögen	0.00	0.00	0.00
63	Investitionsbeiträge für eigene Rechnung	322'522.35	561'800.00	331'668.50
64	Rückzahlung von Darlehen	7'921.90	0.00	8'600.00
65	Übertragung von Beteiligungen in der Finanzvermögen	0.00	0.00	0.00
66	Rückzahlung eigener Investitionsbeiträge	0.00	0.00	0.00
67	Durchlaufende Investitionsbeiträge	0.00	0.00	0.00
	Total Investitionseinnahmen	**330'444.25**	**561'800.00**	**340'268.50**

Investitionen Verwaltungsvermögen

	Total Investitionsausgaben	2'714'687.12	7'010'900.00	2'143'235.84
	Total Investitionseinnahmen	330'444.25	561'800.00	340'268.50
Nettoinvestitionen Verwaltungsvermögen	Nettoinvestitionen (-) / Einnahmenüberschuss (+)	**-2'384'242.87**	**-6'449'100.00**	**-1'802'967.34**

Investitionsrechnung Finanzvermögen

Investitionsrechnung FV, Sachgruppen		Rechnung 2025	Budget 2025	Rechnung 2024
70	Investitionen in Sachanlagen	0.00	0.00	7'808'500.00
72	Erwerbs- und Verkaufsnebenkosten von Sachanlagen	484.95	0.00	3'909.25
75	Übertragung von Sachanlagen aus dem Verwaltungsvermögen	0.00	0.00	0.00
77	Übertragung von realisierten Gewinnen aus Sachanlagen in die Erfolgsrechnung	3'455.05	0.00	0.00
	Total Ausgaben	**3'940.00**	**0.00**	**7'812'409.25**
80	Verkauf von Sachanlagen	3'940.00	0.00	0.00
82	Beiträge Dritter für Sachanlagen	0.00	0.00	0.00
85	Übertragung von Sachanlagen ins Verwaltungsvermögen	0.00	0.00	36'814.00
87	Übertragung von realisierten Verlusten aus Sachanlagen in die Erfolgsrechnung	0.00	0.00	0.00
	Total Einnahmen	**3'940.00**	**0.00**	**36'814.00**

Investitionen Finanzvermögen				
	Total Ausgaben	3'940.00	0.00	7'812'409.25
	Total Einnahmen	3'940.00	0.00	36'814.00
	Nettoinvestitionen Finanzvermögen Ausgabenüberschuss (-) / Einnahmenüberschuss (+)	**0.00**	**0.00**	**-7'775'595.25**

Bilanz

Aktiven		31.12.2024	31.12.2025
100	Flüssige Mittel und kurzfristige Geldanlagen	8'183'849.56	4'099'657.12
101	Forderungen	7'177'284.92	7'268'701.91
102	Kurzfristige Finanzanlagen	5'000'000.00	6'500'000.00
104	Aktive Rechnungsabgrenzungen	1'725'429.88	1'200'812.50
106	Vorräte und angefangene Arbeiten	0.00	0.00
	Umlaufvermögen	***22'086'564.36***	***19'069'171.53***
107	Finanzanlagen	0.00	0.00
108	Sachanlagen FV	26'421'512.15	26'421'512.15
	Anlagevermögen Finanzvermögen*	***26'421'512.15***	***26'421'512.15***
	Total Finanzvermögen	**48'508'076.51**	**45'490'683.68**
140	Sachanlagen VV	35'903'034.00	36'519'139.28
142	Immaterielle Anlagen	92'882.25	41'052.10
144	Darlehen	249'375.30	241'453.40
145	Beteiligungen, Grundkapitalien	2'138'860.00	2'333'860.00
146	Investitionsbeiträge	-98'114.15	-98'716.05
	Anlagevermögen Verwaltungsvermögen*	***38'286'037.40***	***39'036'788.73***
	Total Verwaltungsvermögen	**38'286'037.40**	**39'036'788.73**
	Total Aktiven	**86'794'113.91**	**84'527'472.41**
	*** Total Anlagevermögen**	**64'707'549.55**	**65'458'300.88**

Bilanz

Passiven		31.12.2024	31.12.2025
200	Laufende Verbindlichkeiten	9'651'685.36	11'072'597.78
201	Kurzfristige Finanzverbindlichkeiten	0.00	0.00
204	Passive Rechnungsabgrenzungen	303'046.60	403'802.00
205	Kurzfristige Rückstellungen	4'387'257.60	3'071'256.98
	Kurzfristiges Fremdkapital	***14'341'989.56***	***14'547'656.76***
206	Langfristige Finanzverbindlichkeiten	0.00	0.00
208	Langfristige Rückstellungen	2'770'000.00	1'874'000.00
209	Verbindlichkeiten gegenüber Fonds im Fremdkapital	27'363.15	27'363.15
	Langfristiges Fremdkapital	***2'797'363.15***	***1'901'363.15***
	Total Fremdkapital	**17'139'352.71**	**16'449'019.91**
290	Spezialfinanzierungen im Eigenkapital	8'599'335.27	8'555'298.86
291	Fonds im Eigenkapital	49'500.00	49'500.00
292	Rücklagen der Globalbudgetbereiche	0.00	0.00
293	Vorfinanzierungen	0.00	0.00
	Zweckgebundenes Eigenkapital	***8'648'835.27***	***8'604'798.86***
294	Finanzpolitische Reserve	0.00	0.00
295	Aufwertungsreserve (Einführung HRM2)	0.00	0.00
296	Neubewertungsreserve Finanzvermögen	0.00	0.00
299	Bilanzüberschuss/-fehlbetrag	61'005'925.93	59'473'653.64
	Zweckfreies Eigenkapital	***61'005'925.93***	***59'473'653.64***
	Total Eigenkapital	**69'654'761.20**	**68'078'452.50**
	Total Passiven	**86'794'113.91**	**84'527'472.41**

Geldflussrechnung

	Geldflussrechnung - indirekte Methode		Rechnung 2025		Rechnung 2024
	Jahresergebnis Erfolgsrechnung: Ertragsüberschuss (+), Aufwandüberschuss (-)		-1'532'272.29		1'672'658.12
+	Abschreibungen Verwaltungsvermögen		1'756'133.54		1'841'493.71
+/-	Abnahme / Zunahme Forderungen		-121'199.64		530'219.50
+/-	Abnahme / Zunahme Aktive Rechnungsabgrenzungen		524'617.38		439'194.57
+/-	Wertberichtigungen / Wertaufholungen Darlehen u. Beteiligungen VV		-122'642.00		86'158.00
+/-	Wertberichtigungen / Wertaufholungen Sachanlagen FV (nicht realisiert)		0.00		-498'109.15
+/-	Verluste / Gewinne auf Sachanlagen FV (realisiert)		-3'455.05		0.00
+/-	Zunahme / Abnahme Laufende Verbindlichkeiten		1'428'242.77		-662'001.50
+/-	Zunahme / Abnahme Passive Rechnungsabgrenzungen		100'755.40		-49'887.90
+/-	Bildung / Auflösung Rückstellungen der Erfolgsrechnung		-2'212'000.62		-1'631'364.80
+/-	Einlagen / Entnahmen Fonds/Spezialfinanzierungen FK u. EK		-44'036.41		-237'069.74
	Geldfluss aus betrieblicher Tätigkeit (Cashflow)		**-225'856.92**		**1'491'290.81**
-	Investitionsausgaben Verwaltungsvermögen	-2'714'687.12		-1'802'967.34	
+	Investitionseinnahmen Verwaltungsvermögen	330'444.25		36'814.00	
=	Saldo der Investitionsrechnung (Nettoinvestitionen)		-2'384'242.87		-1'766'153.34
	Geldfluss aus Investitionstätigkeit ins Verwaltungsvermögen		**-2'384'242.87**		**-1'766'153.34**
+/-	Abnahme / Zunahme Finanzanlagen FV und derivative Finanzinstrumente		-1'500'000.00		2'000'000.00
+/-	Abnahme / Zunahme Sachanlagen FV		0.00		-8'273'704.40
+/-	Wertaufholungen / Wertberichtigungen Sachanlagen FV (nicht realisiert)		0.00		498'109.15
+/-	Gewinne / Verluste auf Sachanlagen FV (realisiert)		3'455.05		0.00
-	Übertragungen Finanz- ins Verwaltungsvermögen		0.00		-36'814.00
	Geldfluss aus Anlagentätigkeit ins Finanzvermögen		**-1'496'544.95**		**-5'812'409.25**
	Geldfluss aus Investitions- und Anlagentätigkeit		**-3'880'787.82**		**-7'578'562.59**
+/-	Abnahme / Zunahme Kontokorrente mit Dritten (Kontokorrentguthaben)		29'782.65		1'397.05
+/-	Zunahme / Abnahme Kontokorrente mit Dritten (Kontokorrentschulden)		-7'330.35		32'934.20
	Geldfluss aus Finanzierungstätigkeit		**22'452.30**		**34'331.25**
	Veränderung Flüssige Mittel und kurzfristige Geldanlagen		**-4'084'192.44**		**-6'052'940.53**
	Stand Flüssige Mittel per 1.1.		8'183'849.56		14'236'790.09
	Stand Flüssige Mittel per 31.12.		4'099'657.12		8'183'849.56
	Zunahme (+) / Abnahme (-) Flüssige Mittel und kurzfristige Geldanlagen		**-4'084'192.44**		**-6'052'940.53**

Anhang

Grundlagen und Grundsätze der Rechnungslegung

Angewandtes Regelwerk

Rechtliche Grundlagen
Die vorliegende Jahresrechnung beruht auf dem Gemeindegesetz vom 20. April 2015 (GG; LS 131.1), der Gemeindeverordnung vom 29. Juni 2016 (VGG, LS 131.11) und dem Handbuch über den Finanzhaushalt der Zürcher Gemeinden.

Regelwerk
Die Rechnungslegung orientiert sich an den Standards des Harmonisierten Rechnungslegungsmodell 2 für die Kantone und Gemeinden (HRM2).

Rechnungslegungs-, Bilanzierungs- und Bewertungsgrundsätze

Rechnungslegungsgrundsätze
Die Rechnungslegung soll die Vermögens-, Finanz- und Ertragslage den tatsächlichen Verhältnissen entsprechend darstellen („True and Fair View"-Prinzip) und richtet sich nach den Grundsätzen der Verständlichkeit, der Wesentlichkeit, der Zuverlässigkeit, der Vergleichbarkeit, der Fortführung, der Stetigkeit, der Periodenabgrenzung und der Bruttodarstellung. In Abweichung vom Prinzip der Bruttodarstellung sind Aufwandminderungsbuchungen beim Personalaufwand zulässig.

Die Buchführung richtet sich nach den Grundsätzen der Vollständigkeit, der Richtigkeit, der Rechtzeitigkeit und der Nachprüfbarkeit.

Bilanzierungsgrundsätze
Vermögenswerte werden bilanziert, wenn sie einen künftigen wirtschaftlichen Nutzen hervorbringen oder ihre Nutzung zur Erfüllung öffentlicher Aufgaben vorgesehen ist und ihr Wert verlässlich ermittelt werden kann. Verpflichtungen werden bilanziert, wenn deren Ursprung in einem Ereignis der Vergangenheit liegt, ihre Erfüllung sicher oder wahrscheinlich zu einem Mittelabfluss führen wird und ihr Wert verlässlich ermittelt werden kann.

Die Vermögenswerte werden in Finanz- und Verwaltungsvermögen gegliedert. Das Finanzvermögen besteht aus jenen Vermögenswerten, die ohne Beeinträchtigung der öffentlichen Aufgabenerfüllung veräussert werden können. Das Verwaltungsvermögen umfasst jene Vermögenswerte, die unmittelbar der öffentlichen Aufgabenerfüllung dienen. Verpflichtungen gegenüber Sonderrechnungen werden dem Fremdkapital zugerechnet.

Vermögenswerte des Verwaltungsvermögens mit mehrjähriger Nutzungsdauer werden aktiviert, sofern ihr Anschaffungswert über der **Aktivierungsgrenze von Fr. 50'000** liegt (GR-Beschluss Nr. 218 20.08.2018). Für Grundstücke, Investitionsbeiträge, Darlehen und Beteiligungen kommt keine Aktivierungsgrenze zur Anwendung. Positionen des Finanzvermögens werden ungeachtet der Aktivierungsgrenze bilanziert. Bei den Verpflichtungen kommt die **Wesentlichkeitsgrenze von Fr. 50'000** nur bei den Rückstellungen zur Anwendung. Alle übrigen Positionen der Verbindlichkeiten im Fremdkapital werden unabhängig der Wesentlichkeitsgrenze bilanziert.

Anhang

Beim Übergang zum HRM2 wurde eine **Neubewertung des Verwaltungsvermögens** gemäss § 179 Abs. 1 lit. c. GG vorgenommen.

Die Steuererträge werden nach dem Soll-Prinzip abgegrenzt. Das heisst, dass Ende Jahr alle Steuerguthaben für das betreffende Jahr verbucht sind, für die Rechnungen ausgestellt wurden. Das Soll-Prinzip entspricht nicht vollumfänglich dem Ansatz der periodengerechten Verbuchung, da keine Schätzungen zur Differenz der definitiv geschuldeten Steuern getätigt werden.

Der Ressourcenausgleich wird abgegrenzt.

Bewertungsgrundsätze
Positionen des Finanzvermögens werden zum Verkehrswert bilanziert. Das Grundeigentum im Finanzvermögen wird in einer Legislaturperiode mindestens einmal neu bewertet. **Die letzte Bewertung des Grundeigentums im Finanzvermögen fand per 01.01.2024 statt**.

Positionen des Verwaltungsvermögens werden zum Anschaffungswert abzüglich der Abschreibungen bilanziert. Erhaltene Investitionsbeiträge werden mit den Investitionsausgaben verrechnet (Aktivierung der Nettoinvestitionen). Die Positionen des VV, die durch Nutzung einem Wertverzehr unterliegen, werden planmässig nach Anlagekategorie über die festgelegte Nutzungsdauer abgeschrieben. Das Verwaltungsvermögen wird jährlich auf dauernde Wertminderungen geprüft. Ist eine dauernde Wertminderung absehbar, wird der bilanzierte Wert berichtigt.

Positionen des Fremdkapitals und des Eigenkapitals werden grundsätzlich zu Nominalwerten bilanziert.

Interne Zinsen
Der Zinssatz für die internen Verzinsungen gemäss § 36 VGG beträgt gemäss GR-Beschluss Nr. 127 vom 18.08.2014 1.0 %. Verzinst wird der Wert Anfang Jahr.

Verzinst werden
a) die Guthaben und Verpflichtungen der Gemeinde gegenüber Spezial- und Vorfinanzierungen der Eigenwirtschaftsbetriebe,
b) die Liegenschaften des Finanzvermögens,
c) das Verwaltungsvermögen der Eigenwirtschaftsbetriebe.

Anhang

Finanzinformationen

Ausgewählte Positionen des Finanzvermögens

Konto	Bezeichnung		Buchwert 31.12.2024	Veränderung im Rechnungsjahr	**Buchwert 31.12.2025**
1010	**Forderungen aus Lieferungen und Leistungen gegenüber Dritten**		**3'408'972.30**	**-178'548.86**	**3'230'423.44**
	- aus laufendem Rechnungsjahr		2'798'327.60	-265'598.85	2'532'728.75
	- aus früheren Jahren		5'993.90	13'108.05	19'101.95
	- Verrechnungssteuer		65'717.55	-64'965.06	752.49
	- ZL Bülach		26'933.25	57'907.00	84'840.25
	- AOZ		512'000.00	81'000.00	593'000.00
1012	**Steuerforderungen**		**2'555'773.74**	**289'112.13**	**2'844'885.87**
	- aus laufendem Rechnungsjahr		2'536'901.86	293'987.28	2'830'889.14
	- aus früheren Jahren		18'871.88	-4'875.15	13'996.73
1020	**Kurzfristige Finanzanlagen**		**5'000'000.00**	**1'500'000.00**	**6'500'000.00**
	Gemeinde Attiswil	21.10.2025 - 21.04.2026	0.00	2'000'000.00	2'000'000.00
	Gemeinde St. Margreten	21.05.2025 - 20.02.2026	0.00	3'000'000.00	3'000'000.00
	Gemeinde Wildhaus-Alt. St. Johann	24.09.2025 - 24.01.2026	0.00	1'500'000.00	1'500'000.00
	Gemeinde Biberist	13.12.2024 - 02.05.2025	2'000'000.00	-2'000'000.00	0.00
	Gemeinde Lichtensteig	10.12.2024 - 10.06.2025	2'000'000.00	-2'000'000.00	0.00
	Gemeinde Grossaffoltern	24.06.2024 - 24.06.2025	1'000'000.00	-1'000'000.00	0.00

Anhang

Anlagenspiegel - Finanzvermögen

Sachanlagen FV		Buchwert 31.12.2024	Zugänge (+)	Abgänge (-)	Verkehrswert-anpassung (+/-)	Umgliederungen (+/-)	**Buchwert 31.12.2025**
1080.0	Grundstücke	23'317'712.15	0.00	0.00	0.00	0.00	**23'317'712.15**
1080.1	Grundstücke mit Baurechten	1'841'400.00	0.00	0.00	0.00	0.00	**1'841'400.00**
1084.0	Gebäude	1'222'400.00	0.00	0.00	0.00	0.00	**1'222'400.00**
1084.1	Grundeigentumsanteile	40'000.00	0.00	0.00	0.00	0.00	**40'000.00**
1086.0	Mobilien	0.00	0.00	0.00	0.00	0.00	**0.00**
1087.0	Anlagen im Bau	0.00	0.00	0.00	0.00	0.00	**0.00**
1089.0	Übrige Sachanlagen	0.00	0.00	0.00	0.00	0.00	**0.00**
	Total Sachanlagen	**26'421'512.15**	**0.00**	**0.00**	**0.00**	**0.00**	**26'421'512.15**

Anhang

Anlagenspiegel - Verwaltungsvermögen

Gesamthaushalt		Anschaffungswerte				Kumulierte Abschreibungen						
		Stand 31.12.2024	Zugänge (+) Abgänge (-)	Umglieder-ungen (+/-)	Stand 31.12.2025	**Stand 31.12.2024**	Planm. Abschreib.	Ausserplanm. Abschr. / WB	Abgänge (+)	Umglieder-ungen (+/-)	Stand 31.12.2025	**Buchwert 31.12.2025**
Sachanlagen VV												
1400	Grundstücke	4'335'592.10	0.00	0.00	4'335'592.10	0.00	0.00	0.00	0.00	0.00	0.00	**4'335'592.10**
1401	Strassen / Verkehrswege	11'503'156.15	242'227.15	0.00	11'745'383.30	-3'392'322.55	-311'489.55	0.00	0.00	0.00	-3'703'812.10	**8'041'571.20**
1402	Wasserbau	2'646'934.60	2'193.55	0.00	2'649'128.15	-708'777.15	-55'343.60	0.00	0.00	0.00	-764'120.75	**1'885'007.40**
1403	Übrige Tiefbauten	1'589'923.15	-26'697.36	0.00	1'563'225.79	2'387'827.62	-102'353.19	0.00	0.00	0.00	2'285'474.43	**3'848'700.22**
1404	Hochbauten	32'703'123.19	26'385.07	372'706.21	33'102'214.47	-16'559'976.75	-1'052'728.75	0.00	0.00	0.00	-17'612'705.50	**15'489'508.97**
1405	Waldungen	304'610.75	0.00	0.00	304'610.75	-233'406.95	-7'614.85	0.00	0.00	0.00	-241'021.80	**63'588.95**
1406	Mobilien VV	2'197'175.13	441'581.23	0.00	2'638'756.36	-1'402'575.86	-174'171.55	0.00	0.00	0.00	-1'576'747.41	**1'062'008.95**
1407	Anlagen im Bau VV	531'750.57	1'634'117.13	-372'706.21	1'793'161.49	0.00	0.00	0.00	0.00	0.00	0.00	**1'793'161.49**
1409	Übrige Sachanlagen	0.00	0.00	0.00	0.00	0.00	0.00	0.00	0.00	0.00	0.00	**0.00**
	Total Sachanlagen	**55'812'265.64**	**2'319'806.77**	**0.00**	**58'132'072.41**	**-19'909'231.64**	**-1'703'701.49**	**0.00**	**0.00**	**0.00**	**-21'612'933.13**	**36'519'139.28**
Immaterielle Anlagen												
1420	Software	33'474.80	0.00	0.00	33'474.80	-33'474.80	0.00	0.00	0.00	0.00	-33'474.80	**0.00**
1429	Übrige immaterielle Anlagen	273'729.40	0.00	0.00	273'729.40	-180'847.15	-51'830.15	0.00	0.00	0.00	-232'677.30	**41'052.10**
	Total Immaterielle Anlagen	**307'204.20**	**0.00**	**0.00**	**307'204.20**	**-214'321.95**	**-51'830.15**	**0.00**	**0.00**	**0.00**	**-266'152.10**	**41'052.10**
Darlehen												
1442	Gemeinden, Zweckverbände	199'375.30	-7'921.90	0.00	191'453.40	0.00	0.00	0.00	0.00	0.00	0.00	**191'453.40**
1446	Private Organisationen o. Erwerbszweck	50'000.00	0.00	0.00	50'000.00	0.00	0.00	0.00	0.00	0.00	0.00	**50'000.00**
	Total Darlehen	**249'375.30**	**-7'921.90**	**0.00**	**241'453.40**	**0.00**	**0.00**	**0.00**	**0.00**	**0.00**	**0.00**	**241'453.40**

Anhang

Anlagenspiegel - Verwaltungsvermögen

Gesamthaushalt		Anschaffungswerte				Kumulierte Abschreibungen						
		Stand 31.12.2024	Zugänge (+) Abgänge (-)	Umglieder-ungen (+/-)	Stand 31.12.2025	**Stand 31.12.2024**	Planm. Abschreib.	Ausserplanm. Abschr. / WB	Abgänge (+)	Umglieder-ungen (+/-)	Stand 31.12.2025	**Buchwert 31.12.2025**
Beteiligungen, Grundkapitalien												
1452	Gemeinden, Zweckverbände	367'652.00	0.00	0.00	367'652.00	0.00	0.00	0.00	0.00	0.00	0.00	**367'652.00**
1454	Öffentliche Unternehmungen	2'053'757.90	72'358.00	0.00	2'126'115.90	-282'549.90	0.00	122'642.00	0.00	0.00	-159'907.90	**1'966'208.00**
	Total Beteiligungen	**2'421'409.90**	**72'358.00**	**0.00**	**2'493'767.90**	**-282'549.90**	**0.00**	**122'642.00**	**0.00**	**0.00**	**-159'907.90**	**2'333'860.00**
Investitionsbeiträge												
1461	Kantone	0.00	0.00	0.00	0.00	0.00	0.00	0.00	0.00	0.00	0.00	**0.00**
1462	Gemeinden, Zweckverbände	-676'886.65	0.00	0.00	-676'886.65	586'598.65	-1'115.45	0.00	0.00	0.00	585'483.20	**-91'403.45**
1464	Öffentliche Unternehmungen	-62'328.75	0.00	0.00	-62'328.75	54'502.60	513.55	0.00	0.00	0.00	55'016.15	**-7'312.60**
	Total Investitionsbeiträge	**-739'215.40**	**0.00**	**0.00**	**-739'215.40**	**641'101.25**	**-601.90**	**0.00**	**0.00**	**0.00**	**640'499.35**	**-98'716.05**
	Total Verwaltungsvermögen	**58'051'039.64**	**2'384'242.87**	**0.00**	**60'435'282.51**	**-19'765'002.24**	**-1'756'133.54**	**122'642.00**	**0.00**	**0.00**	**-21'398'493.78**	**39'036'788.73**

Anhang

Anlagenspiegel - Verwaltungsvermögen

Allgemeiner Haushalt		Anschaffungswerte				Kumulierte Abschreibungen						
		Stand 31.12.2024	Zugänge (+) Abgänge (-)	Umglieder-ungen (+/-)	Stand 31.12.2025	**Stand 31.12.2024**	Planm. Abschreib.	Ausserplanm. Abschr. / WB	Abgänge (+)	Umglieder-ungen (+/-)	Stand 31.12.2025	**Buchwert 31.12.2025**
Sachanlagen VV												
1400.0	Grundstücke	4'335'592.10	0.00	0.00	4'335'592.10	0.00	0.00	0.00	0.00	0.00	0.00	**4'335'592.10**
1401.0	Strassen / Verkehrswege	11'503'156.15	242'227.15	0.00	11'745'383.30	-3'392'322.55	-311'489.55	0.00	0.00	0.00	-3'703'812.10	**8'041'571.20**
1402.0	Wasserbau	2'646'934.60	2'193.55	0.00	2'649'128.15	-708'777.15	-55'343.60	0.00	0.00	0.00	-764'120.75	**1'885'007.40**
1403.0	Übrige Tiefbauten	1'448'541.60	0.00	0.00	1'448'541.60	-1'248'191.00	-44'131.35	0.00	0.00	0.00	-1'292'322.35	**156'219.25**
1404.0	Hochbauten	32'703'123.19	26'385.07	372'706.21	33'102'214.47	-16'559'976.75	-1'052'728.75	0.00	0.00	0.00	-17'612'705.50	**15'489'508.97**
1405.0	Waldungen	304'610.75	0.00	0.00	304'610.75	-233'406.95	-7'614.85	0.00	0.00	0.00	-241'021.80	**63'588.95**
1406.0	Mobilien VV	1'403'474.29	441'581.23	0.00	1'845'055.52	-821'927.77	-129'825.65	0.00	0.00	0.00	-951'753.42	**893'302.10**
1407.0	Anlagen im Bau VV	374'325.65	869'932.41	-372'706.21	871'551.85	0.00	0.00	0.00	0.00	0.00	0.00	**871'551.85**
1409.0	Übrige Sachanlagen	0.00	0.00	0.00	0.00	0.00	0.00	0.00	0.00	0.00	0.00	**0.00**
	Total Sachanlagen	**54'719'758.33**	**1'582'319.41**	**0.00**	**56'302'077.74**	**-22'964'602.17**	**-1'601'133.75**	**0.00**	**0.00**	**0.00**	**-24'565'735.92**	**31'736'341.82**
Immaterielle Anlagen												
1420.0	Software	33'474.80	0.00	0.00	33'474.80	-33'474.80	0.00	0.00	0.00	0.00	-33'474.80	**0.00**
1429.0	Übrige immaterielle Anlagen	273'729.40	0.00	0.00	273'729.40	-180'847.15	-51'830.15	0.00	0.00	0.00	-232'677.30	**41'052.10**
	Total Immaterielle Anlagen	**307'204.20**	**0.00**	**0.00**	**307'204.20**	**-214'321.95**	**-51'830.15**	**0.00**	**0.00**	**0.00**	**-266'152.10**	**41'052.10**
Darlehen												
1442.0	Gemeinden, Zweckverbände	199'375.30	-7'921.90	0.00	191'453.40	0.00	0.00	0.00	0.00	0.00	0.00	**191'453.40**
1446.0	Private Organisationen o. Erwerbszweck	50'000.00	0.00	0.00	50'000.00	0.00	0.00	0.00	0.00	0.00	0.00	**50'000.00**
	Total Darlehen	**249'375.30**	**-7'921.90**	**0.00**	**241'453.40**	**0.00**	**0.00**	**0.00**	**0.00**	**0.00**	**0.00**	**241'453.40**

Anhang

Anlagenspiegel - Verwaltungsvermögen

Allgemeiner Haushalt		Anschaffungswerte				Kumulierte Abschreibungen						
		Stand 31.12.2024	Zugänge (+) Abgänge (-)	Umglieder-ungen (+/-)	Stand 31.12.2025	**Stand 31.12.2024**	Planm. Abschreib.	Ausserplanm. Abschr. / WB	Abgänge (+)	Umglieder-ungen (+/-)	Stand 31.12.2025	**Buchwert 31.12.2025**
Beteiligungen, Grundkapitalien												
1452.0	Gemeinden, Zweckverbände	367'652.00	0.00	0.00	367'652.00	0.00	0.00	0.00	0.00	0.00	0.00	**367'652.00**
1454.0	Öffentliche Unternehmungen	2'053'757.90	72'358.00	0.00	2'126'115.90	-282'549.90	0.00	122'642.00	0.00	0.00	-159'907.90	**1'966'208.00**
	Total Beteiligungen	**2'421'409.90**	**72'358.00**	**0.00**	**2'493'767.90**	**-282'549.90**	**0.00**	**122'642.00**	**0.00**	**0.00**	**-159'907.90**	**2'333'860.00**
Investitionsbeiträge												
1462.0	Gemeinden, Zweckverbände	0.00	0.00	0.00	0.00	0.00	0.00	0.00	0.00	0.00	0.00	**0.00**
1464.0	Öffentliche Unternehmungen	-62'328.75	0.00	0.00	-62'328.75	54'502.60	513.55	0.00	0.00	0.00	55'016.15	**-7'312.60**
	Total Investitionsbeiträge	**-62'328.75**	**0.00**	**0.00**	**-62'328.75**	**54'502.60**	**513.55**	**0.00**	**0.00**	**0.00**	**55'016.15**	**-7'312.60**
	Total Verwaltungsvermögen	**57'635'418.98**	**1'646'755.51**	**0.00**	**59'282'174.49**	**-23'406'971.42**	**-1'652'450.35**	**122'642.00**	**0.00**	**0.00**	**-24'936'779.77**	**34'345'394.72**

Anhang

Anlagenspiegel - Verwaltungsvermögen

Eigenwirtschaftsbetriebe		Anschaffungswerte				Kumulierte Abschreibungen						
		Stand 31.12.2024	Zugänge (+) Abgänge (-)	Umglieder-ungen (+/-)	Stand 31.12.2025	**Stand 31.12.2024**	Planm. Abschreib.	Ausserplanm. Abschr. / WB	Abgänge (+)	Umglieder-ungen (+/-)	Stand 31.12.2025	**Buchwert 31.12.2025**
Sachanlagen VV												
1403	Übrige Tiefbauten	141'381.55	-26'697.36	0.00	114'684.19	3'636'018.62	-58'221.84	0.00	0.00	0.00	3'577'796.78	**3'692'480.97**
1406	Mobilien VV	793'700.84	0.00	0.00	793'700.84	-580'648.09	-44'345.90	0.00	0.00	0.00	-624'993.99	**168'706.85**
1407	Anlagen im Bau VV	157'424.92	764'184.72	0.00	921'609.64	0.00	0.00	0.00	0.00	0.00	0.00	**921'609.64**
	Total Sachanlagen	**1'092'507.31**	**737'487.36**	**0.00**	**1'829'994.67**	**3'055'370.53**	**-102'567.74**	**0.00**	**0.00**	**0.00**	**2'952'802.79**	**4'782'797.46**
Immaterielle Anlagen												
1429	Übrige immaterielle Anlagen	0.00	0.00	0.00	0.00	0.00	0.00	0.00	0.00	0.00	0.00	**0.00**
	Total Immaterielle Anlagen	**0.00**	**0.00**	**0.00**	**0.00**	**0.00**	**0.00**	**0.00**	**0.00**	**0.00**	**0.00**	**0.00**
Investitionsbeiträge												
1462	Gemeinden, Zweckverbände	-676'886.65	0.00	0.00	-676'886.65	586'598.65	-1'115.45	0.00	0.00	0.00	585'483.20	**-91'403.45**
	Total Investitionsbeiträge	**-676'886.65**	**0.00**	**0.00**	**-676'886.65**	**586'598.65**	**-1'115.45**	**0.00**	**0.00**	**0.00**	**585'483.20**	**-91'403.45**
	Total Verwaltungsvermögen	**415'620.66**	**737'487.36**	**0.00**	**1'153'108.02**	**3'641'969.18**	**-103'683.19**	**0.00**	**0.00**	**0.00**	**3'538'285.99**	**4'691'394.01**

Anhang

Anlagenspiegel - Verwaltungsvermögen

Eigenwirtschaftsbetrieb Wasser		Anschaffungswerte				Kumulierte Abschreibungen						
		Stand 31.12.2024	Zugänge (+) Abgänge (-)	Umglieder-ungen (+/-)	Stand 31.12.2025	**Stand 31.12.2024**	Planm. Abschreib.	Ausserplanm. Abschr. / WB	Abgänge (+)	Umglieder-ungen (+/-)	Stand 31.12.2025	**Buchwert 31.12.2025**
Sachanlagen VV												
1403	Übrige Tiefbauten	5'278'710.03	40'024.52	0.00	5'318'734.55	793'433.80	-133'763.54	0.00	0.00	0.00	659'670.26	**5'978'404.81**
1406	Mobilien VV	473'887.97	0.00	0.00	473'887.97	-260'835.22	-44'345.90	0.00	0.00	0.00	-305'181.12	**168'706.85**
1407	Anlagen im Bau VV	157'424.92	762'326.44	0.00	919'751.36	0.00	0.00	0.00	0.00	0.00	0.00	**919'751.36**
	Total Sachanlagen	**5'910'022.92**	**802'350.96**	**0.00**	**6'712'373.88**	**532'598.58**	**-178'109.44**	**0.00**	**0.00**	**0.00**	**354'489.14**	**7'066'863.02**
Immaterielle Anlagen												
1429	Übrige immaterielle Anlagen	0.00	0.00	0.00	0.00	0.00	0.00	0.00	0.00	0.00	0.00	**0.00**
	Total Immaterielle Anlagen	**0.00**	**0.00**	**0.00**	**0.00**	**0.00**	**0.00**	**0.00**	**0.00**	**0.00**	**0.00**	**0.00**
Investitionsbeiträge												
1462	Gemeinden, Zweckverbände	0.00	0.00	0.00	0.00	0.00	0.00	0.00	0.00	0.00	0.00	**0.00**
	Total Investitionsbeiträge	**0.00**	**0.00**	**0.00**	**0.00**	**0.00**	**0.00**	**0.00**	**0.00**	**0.00**	**0.00**	**0.00**
	Total Verwaltungsvermögen	**5'910'022.92**	**802'350.96**	**0.00**	**6'712'373.88**	**532'598.58**	**-178'109.44**	**0.00**	**0.00**	**0.00**	**354'489.14**	**7'066'863.02**

Anhang

Anlagenspiegel - Verwaltungsvermögen

Eigenwirtschaftsbetrieb Abwasser		Anschaffungswerte				Kumulierte Abschreibungen						
		Stand 31.12.2024	Zugänge (+) Abgänge (-)	Umglieder-ungen (+/-)	Stand 31.12.2025	**Stand 31.12.2024**	Planm. Abschreib.	Ausserplanm. Abschr. / WB	Abgänge (+)	Umglieder-ungen (+/-)	Stand 31.12.2025	**Buchwert 31.12.2025**
Sachanlagen VV												
1403	Übrige Tiefbauten	-5'124'932.88	-66'721.88	0.00	-5'191'654.76	2'824'383.72	76'157.95	0.00	0.00	0.00	2'900'541.67	**-2'291'113.09**
1406	Mobilien VV	319'812.87	0.00	0.00	319'812.87	-319'812.87	0.00	0.00	0.00	0.00	-319'812.87	**0.00**
1407	Anlagen im Bau VV	0.00	1'858.28	0.00	1'858.28	0.00	0.00	0.00	0.00	0.00	0.00	**1'858.28**
	Total Sachanlagen	**-4'805'120.01**	**-64'863.60**	**0.00**	**-4'869'983.61**	**2'504'570.85**	**76'157.95**	**0.00**	**0.00**	**0.00**	**2'580'728.80**	**-2'289'254.81**
Immaterielle Anlagen												
1429	Übrige immaterielle Anlagen	0.00	0.00	0.00	0.00	0.00	0.00	0.00	0.00	0.00	0.00	**0.00**
	Total Immaterielle Anlagen	**0.00**	**0.00**	**0.00**	**0.00**	**0.00**	**0.00**	**0.00**	**0.00**	**0.00**	**0.00**	**0.00**
Investitionsbeiträge												
1462	Gemeinden, Zweckverbände	-676'886.65	0.00	0.00	-676'886.65	586'598.65	-1'115.45	0.00	0.00	0.00	585'483.20	**-91'403.45**
	Total Investitionsbeiträge	**-676'886.65**	**0.00**	**0.00**	**-676'886.65**	**586'598.65**	**-1'115.45**	**0.00**	**0.00**	**0.00**	**585'483.20**	**-91'403.45**
	Total Verwaltungsvermögen	**-5'482'006.66**	**-64'863.60**	**0.00**	**-5'546'870.26**	**3'091'169.50**	**75'042.50**	**0.00**	**0.00**	**0.00**	**3'166'212.00**	**-2'380'658.26**

Anhang

Anlagenspiegel - Verwaltungsvermögen

Eigenwirtschaftsbetrieb Abfall		Anschaffungswerte				Kumulierte Abschreibungen						
		Stand 31.12.2024	Zugänge (+) Abgänge (-)	Umglieder-ungen (+/-)	Stand 31.12.2025	**Stand 31.12.2024**	Planm. Abschreib.	Ausserplanm. Abschr. / WB	Abgänge (+)	Umglieder-ungen (+/-)	Stand 31.12.2025	**Buchwert 31.12.2025**
Sachanlagen VV												
1403	Übrige Tiefbauten	-12'395.60	0.00	0.00	-12'395.60	18'201.10	-616.25	0.00	0.00	0.00	17'584.85	**5'189.25**
	Total Sachanlagen	**-12'395.60**	**0.00**	**0.00**	**-12'395.60**	**18'201.10**	**-616.25**	**0.00**	**0.00**	**0.00**	**17'584.85**	**5'189.25**
	Total Verwaltungsvermögen	**-12'395.60**	**0.00**	**0.00**	**-12'395.60**	**18'201.10**	**-616.25**	**0.00**	**0.00**	**0.00**	**17'584.85**	**5'189.25**

Anhang

Beteiligungsspiegel

Name Sitz	Rechtsform	Rechnungs- legungsnorm	Funktion	Tätigkeits- gebiet	Nominalka- pital (100%)	Eigentums- anteil	Stimmanteil Exekutive	Stimmanteil Legislative	Spezifische Risiken	Anschaff- ungswert	**Buchwert 31.12.2025**
Bilanzierte Beteiligungen in das Verwaltungsvermögen											
KZU Bassersdorf	IKA	Swiss GAAP FER	4120	Betrieb Krankenheim	13'393'930	3.72%			keine	651'108	**570'558.00**
Flughafen Zürich Kloten AG	AG	IFRS	6320	Betrieb Verkehrsinfrastrukturen	307'018'750	0.01% 500 Aktien		0.01%	keine	81'250	**81'250.00**
Abraxas Informatik AG	AG	OR	0220	EDV-Lösungen für Gemeinden	19'744'000	0.10% 200 Aktien		0.10%	keine	40'000	**33'000.00**
Spital Bülach AG	AG	Swiss GAAP FER	4110	Betrieb Akutspital	39'757'500	3.20%		3.20%	keine	1'271'400	**1'271'400.00**
Amtsbürgschafts- genossenschaft	Genoss.	OR	0220	Haftpflicht Fr. 250'000 pro Mitglied	10'000				keine	10'000	**10'000.00**
Heilpädagigische Schule Bezirk Bülach, Winkel	öff.recht. Anstalt	HRM2	2200	Heilpädagogische Tagesschule und integrative Schulung	1'395'389	2.15%				30'000	**30'000.00**
Sicherheitszweckverband Bachenbülach-Winkel	ZV	HRM 2	1500	Feuerwehr und	29'443	51.12%	50.00%	50.00%	keine	15'052	**15'052.00**
			1620 1621	Zivilschutz Ziv. Gdeführungsstab							
Friedhof-Zweckverband Bülach	ZV	HRM 2	7710	Friedhof- und Bestattungswesen	2'090'676	15.43%	20.00%	Gemeinde- vertreter	3 Jahre Austrittsfrist	322'600	**322'600.00**
Total Beteiligungen in das Verwaltungsvermögen											**2'333'860.00**

Anhang

Beteiligungsspiegel

Nicht bilanzierte Beteiligungen und Verträge												
Fachstelle für Abhängigkeits-erkrankungen Bezirk Bülach	Verein		4310	Führungt von Fachstellen für die Gemeinden im Bezirk Bülach		Fr. 5.20 pro EW	5	Stimmen	1 Jahr Austrittsfrist	0	**0.00**
Gruppenwasserversorgung Glattal Gruppe Kloten	ZV	HRM 2	7101	Wasserversorgung			11.11%	2.44%	keine	0	**0.00**
Planungsgruppe Züricher Unterland PZU Eglisau	ZV	HRM 2	7900	Richtpläne			2 Delegierte GR	Stimmbe-rechtigte Winkel	keine	0	**0.00**
ARA Furt Bülach	Anschlussvertrag	HRM 2	7201	Kläranlage			25.00%	Stadrat Bülach	3 Jahre Austrittsfrist	0	**0.00**
IG KSG Kehrichtsack Zch-Unterland	Anschlussvertrag	HRM 2	7301	Kehrichtsackgebühr			10.00%	2.78%	keine	0	**0.00**
Zivilstanskreis Bülach	Anschlussvertrag	HRM 2	1400	Zivilstandsamt					keine	0	**0.00**
Betreibungsamt Bülach	Anschlussvertrag	HRM 2	1400	Betreibungsamt					keine	0	**0.00**
Berufsbeistandschaften Bülach	Anschlussvertrag	HRM 2	1400	Berufsbeistandschaften					keine	0	**0.00**
KESB Bülach	Anschlussvertrag	HRM 2	1400	Vormundschaftliche Massnahmen					keine	0	**0.00**
Musikschule Bülach	Verein	OR	2140	Musikunterricht	0	0	0.00%	Subventions-vertrag		0	**0.00**

Anhang

Gewährleistungsspiegel / Eventualverbindlichkeiten

Name Sitz	Art der Verpflichtung	Datum	Verfallzeit	Verpflichtung Betrag	Eigentümer, wesentl. Miteigentümer	Spezifische zus. Angaben	**Zahlungsströme im Rechnungsjahr**
Eventualverpflichtungen (Bürgschaften, Garantieverpflichtungen, Defizitgarantien etc.)							
Kammerspiel Seeb, Bachenbülach	Darlehen	04.08.2004	Kündigungsfrist 1 Jahr	50'000.00		ges. durch Inhaber-schuldbrief 3. Rang	**-**
BVK Zürich	Nachschusspflicht				Personalr. Stiftung	Deckungsbeitrag 31.12.25, 113,6%	**863'803.35**
Bundesamt für Zivilluftfahrt	Vorschuss			-100'000.00		unverz. Vorschuss an Kant. Niederrüti Areal "Hagenbuck"	**-**
IVWV (Interessen Verein Winkler Vereine)	Gemeindebeiträge				Verein	Vereinsbeiträge	**27'000.00**
Pflegewohnungen Winkel	Defizitgarantie			150'000.00	Betreiberin KZU Bassersdorf		**-**
Weitere Verpflichtungen (Altlasten, Konventionalstrafen)							
Keine							**0.00**

Anhang

Leasingverträge

Firma Sitz	Leasinggut	Anschaffungskosten	Vertragsdauer (Fälligkeiten)	**Gesamtbetrag zukünftige Leasingraten**
Finanzierungsleasing				
Operatives Leasing (sofern der Vertrag nicht innerhalb eines Jahre kündbar ist)				
Sharp AG, 8803 Rüschlikon ZKB Leasing, 8010 Zürich	5 x MX4071CH Kopiergeräte		1.8.2022 - 31.7.2027 monatlich Fr. 634.55	**12'056.45**

Anhang

Rückstellungsspiegel

Kurzfristige Rückstellungen		Stand 31.12.2024	Bildung inkl. Erhöhung (+)	Verwendung (-)	Auflösung (-)	Umbuchung (+/-)	**Stand 31.12.2025**	Begründung
2050	Mehrleistungen des Personals	181'729.60	0.00	-9'496.62	0.00	0.00	**172'232.98**	A
2051	Andere Ansprüche des Personals	0.00	0.00	0.00	0.00	0.00	**0.00**	
2052	Prozesse	0.00	0.00	0.00	0.00	0.00	**0.00**	
2053	Nicht versicherte Schäden	0.00	0.00	0.00	0.00	0.00	**0.00**	
2054	Bürgschaften und Garantieleistungen	0.00	0.00	0.00	0.00	0.00	**0.00**	
2055	Übrige betriebliche Tätigkeit	0.00	0.00	0.00	0.00	0.00	**0.00**	
2056	Vorsorgeverpflichtungen	0.00	0.00	0.00	0.00	0.00	**0.00**	
2057	Finanzaufwand	0.00	0.00	0.00	0.00	0.00	**0.00**	
2058	Investitionsrechnung	0.00	0.00	0.00	0.00	0.00	**0.00**	
2059	Übrige Rückstellungen	4'205'528.00	0.00	0.00	-1'306'504.00	0.00	**2'899'024.00**	B
	Total kurzfristige Rückstellungen	**4'387'257.60**	**0.00**	**-9'496.62**	**-1'306'504.00**	**0.00**	**3'071'256.98**	

Begründungen der kurzfristigen Rückstellungen

		Konto ER / IR	**Buchwert 31.12.2025**
A	Stunden und Ferien Personal	div.	**172'232.98**
B	Ressourcenausgleich	9300.4632.00	**2'899'024.00**
	Total kurzfristige Rückstellungen		**3'071'256.98**

Anhang

Rückstellungsspiegel

Langfristige Rückstellungen		Stand 31.12.2024	Bildung inkl. Erhöhung (+)	Verwendung (-)	Auflösung (-)	Umbuchung (+/-)	**Stand 31.12.2025**	Begründung
2081	Ansprüche des Personals	0.00	0.00	0.00	0.00	0.00	**0.00**	
2082	Prozesse	0.00	0.00	0.00	0.00	0.00	**0.00**	
2083	Nicht versicherte Schäden	0.00	0.00	0.00	0.00	0.00	**0.00**	
2084	Bürgschaften und Garantieleistungen	0.00	0.00	0.00	0.00	0.00	**0.00**	
2085	Übrige betriebliche Tätigkeit	0.00	0.00	0.00	0.00	0.00	**0.00**	
2086	Vorsorgeverpflichtungen	0.00	0.00	0.00	0.00	0.00	**0.00**	
2087	Finanzaufwand	0.00	0.00	0.00	0.00	0.00	**0.00**	
2088	Investitionsrechnung	0.00	0.00	0.00	0.00	0.00	**0.00**	
2089	Übrige Rückstellungen	**2'770'000.00**	0.00	0.00	-896'000.00	0.00	**1'874'000.00**	A
	Total langfristige Rückstellungen	**2'770'000.00**	**0.00**	**0.00**	**-896'000.00**	**0.00**	**1'874'000.00**	

Begründungen der langfristigen Rückstellungen

		Konto ER / IR	**Buchwert 31.12.2025**	
A	Ressourcenausgleich	9300.3621.50	**1'874'000.00**	
	Total langfristige Rückstellungen		**1'874'000.00**	

Anhang

Eigenkapitalnachweis

Veränderungen		Stand 31.12.2024	Umbuchung	Spezialfinanzierungen im Eigenkapital		Fonds		Rücklagen		Vorfinanzierungen		Finanzpolitische Reserve		Marktwertreserve Finanzinstrumente	Jahresergebnis		**Stand 31.12.2025**
				Einlage	Entnahme	Einlage	Entnahme	Einlage	Entnahme	Einlage	Entnahme	Einlage	Entnahme	Veränderung	Ertragsü.	Aufwandü.	
2900	**Spezialfinanzierungen im Eigenkapital**	8'599'335.27		135'060.91	-179'097.32												**8'555'298.86**
	Wasserwerk	2'036'935.39		0.00	-101'300.74												1'935'634.65
	Abwasserbeseitigung	5'855'325.72		135'060.91	0.00												5'990'386.63
	Abfallwirtschaft	707'074.16		0.00	-77'796.58												629'277.58
2910	**Fonds im Eigenkapital**	49'500.00				0.00	0.00										**49'500.00**
	Ersatzabgaben für Parkplatzbauten	49'500.00				0.00	0.00										49'500.00
2920	**Rücklagen der Globalbudgetbereiche**	0.00						0.00	0.00								**0.00**
2930	**Vorfinanzierungen**	0.00								0.00	0.00						**0.00**
2940	**Finanzpolitische Reserve**	0.00										0.00	0.00				**0.00**
2961	**Marktwertreserve auf Finanzinstrumenten**	0.00												0.00			**0.00**
2990	**Jahresergebnis**	1'672'658.12	-1'672'658.12												0.00	-1'532'272.29	**-1'532'272.29**
2999	**Kumulierte Ergebnisse der Vorjahre**	59'333'267.81	1'672'658.12														**61'005'925.93**
	Total	**69'654'761.20**	**0.00**	**135'060.91**	**-179'097.32**	**0.00**	**0.00**	**0.00**	**0.00**	**0.00**	**0.00**	**0.00**	**0.00**	**0.00**	**0.00**	**-1'532'272.29**	**68'078'452.50**

Anhang

Haushaltsgleichgewicht

Ausgleich des Budgets

Regel: Der Gemeindesteuerfuss wird grundsätzlich so festgesetzt, dass die Erfolgsrechnung des Budgets ausgeglichen ist (§ 92 Abs. 1 GG).

Jahresergebnis Erfolgsrechnung	Aufwandüberschuss (-) / Ertragsüberschuss (+) gemäss Budget	**-961'000.00**
Jahresergebnis Erfolgsrechnung	Aufwandüberschuss (-) / Ertragsüberschuss (+) gemäss Jahresrechnung	**-1'532'272.29**

Zulässiger Aufwandüberschuss

Regel: Pro Jahr darf ein Aufwandüberschuss in der Höhe der budgetierten Abschreibungen auf dem Verwaltungsvermögen zuzüglich 3% des Steuerertrags budgetiert werden (§ 92 Abs. 2 GG).
Ist das Finanzvermögen grösser als das Fremdkapital [Nettovermögen], darf von Abs. 2 abgewichen und bis zur Höhe der Differenz ein Aufwandüberschuss budgetiert werden (§ 92 Abs. 3 GG).
Falls Einlagen in die Vorfinanzierungen (§ 90 Abs. 3 GG) oder in die Reserve (§ 123 Abs. 2 GG) budgetiert werden, darf im Budget kein Aufwandüberschuss resultieren.

Die Regelung ist für die Jahresrechnung nicht relevant.

Anhang

Haushaltsgleichgewicht

Kennzahlen (Basis FAP Montanari, S. 10)

Regel: Zur Beurteilung der Veränderung des Eigenkapitals, der Zinsbelastung und der Investitionen werden folgende Kennzahlen ausgewiesen (§ 94 GG).

Eigenkapitalquote

Die Eigenkapitalquote gibt Auskunft über die Kapitalstruktur der Gemeinde. Sie zeigt, zu welchem Anteil die Aktiven selber finanziert sind.
Ein höheres Eigenkapital bedeutet mehr Handlungsspielraum der Gemeinde und eine bessere Bonität gegenüber den Kreditgebern.

Richtwerte	
> 25 %	genügend
< 25 %	ungenügend

2019	2020	2021	2022	2023	2024	**2025**	2026	2027	2028	ø
70%	67%	77%	78%	75%	78%	**78%**	74%	78%	79%	75%

Zinsbelastungsquote

Die Zinsbelastungsquote informiert über das Verhältnis der Zinsen zum laufenden Ertrag. Sie zeigt, wie gut die Gemeinde ihre
Verpflichtungen gegenüber den Kreditgebern erfüllen kann. Die Tragbarkeitsberechnung erfolgt zu einem durchschnittlichen Zinssatz von 5 %.

Richtwerte	
< 5 %	genügend
> 5 %	ungenügend

2019	2020	2021	2022	2023	2024	**2025**	2026	2027	2028	ø
0%	-1%	0%	-1%	-2%	-1%	**-1%**	0%	0%	0%	-1%

Investitionsanteil

Der Investitionsanteil zeigt das Ausmass der Investitionstätigkeit an. Er gibt an, welcher Anteil der gesamten Ausgaben einer Gemeinde
für Investitionen in die Infrastruktur eingesetzt wird.

Richtwerte	
> 10 %	genügend
< 10 %	ungenügend

2019	2020	2021	2022	2023	2024	**2025**	2026	2027	2028	ø
19%	15%	25%	17%	11%	7%	**9%**	21%	35%	154%	31%

Anhang

Finanzkennzahlen

	Rechnung 2025	Budget 2025	Rechnung 2024	Richtwerte	
Anzahl Einwohner	5'104	5'150	5'058		
Steuerfuss	58%	58%	58%		
Steuerkraft pro Einwohner (eigene Berechnung)	**5436**	5'476	5'568		
Selbstfinanzierungsgrad Anteil der Nettoinvestitionen, der aus eigenen Mitteln finanziert werden kann.	**8%**	9%	187%	> 100 % 80 - 100 % 50 - 80 % < 50 %	ideal gut bis vertretbar problematisch ungenügend
Zinsbelastungsanteil Anteil des laufenden Ertrags, welcher durch den Nettozinsaufwand gebunden ist.	**-0.29%**	-0.44%	-0.42%	0 - 4 % 4 - 9 % > 9 %	gut genügend schlecht
Nettoverschuldungsquotient Anteil der direkten Steuern der natürlichen und juristischen Personen, der erforderlich wäre, um die Nettoschuld abzutragen.	**-179%**	n.v.	-191%	< 100 % 100 - 150 % > 150 %	gut genügend schlecht
Nettoschuld I pro Einwohnerin und Einwohner Verschuldung pro Einwohnerin und Einwohner in Franken.	**-5'690**	n.v.	-6'202	< 0 Fr. 1 - 1'000 Fr. 1'001 - 2'500 Fr. 2'501 - 5'000 Fr. > 5'000 Fr.	Nettovermögen geringe Verschuldung mittlere Verschuldung hohe Verschuldung sehr hohe Verschuldung

Anhang

Kreditrechtliche Angaben

Verpflichtungskredite

Kreditbeschluss								Rechnung 2025						
Datum	Organ	Brutto Netto	Kredit Fr.	Konto ER Konto IR	Bezeichnung	Ausgaben kumuliert bis 2024	Einnahmen kumuliert bis 2024	Ausgaben	Einnahmen	Ausgaben kumuliert bis 2025	Einnahmen kumuliert bis 2025	Abweichung bewilligter Kredit	Abrechnung Datum	Organ
11.12.2017	GV	B	183'000.00	7900.5290.00	Testplanung Dorfzentrum	**173'095.70**	**10'759.25**	**0.00**	**0.00**	**173'095.70**	**10'759.25**	**20'663.55**		
				7900.6350.00		**0.00**	**0.00**	**0.00**	**0.00**	**0.00**	**0.00**	**0.00**		
27.11.2023	Urne	B	7'816'624.75	9630.7040.01	Erwerb Grundstück Kat. 2244	**4'209.90**	**0.00**	**7'812'409.25**	**0.00**	**7'812'409.25**	**0.00**	**4'215.50**		
17.06.2024	GV	B	165'284.90	2170.5040.08	Photovoltaik-Anlage KG Rüti	**6'924.35**	**0.00**	**110'968.90**	**30'227.95**	**117'893.25**	**0.00**	**47'391.65**		
17.06.2024	GV	B	305'382.50	0291.5040.02	Photovoltaik-Anlage Breiti	**6'794.35**	**0.00**	**190'819.65**	**57'284.90**	**197'614.00**	**0.00**	**107'768.50**		

Anhang

Gebundene Ausgabenbeschlüsse

Kreditbeschluss								Rechnung 2025					
Datum	Organ	Brutto Netto	Kredit Fr.	Konto ER Konto IR	Bezeichnung	Ausgaben kumuliert bis 2024	Einnahmen kumuliert bis 2024	Ausgaben	Einnahmen	Ausgaben kumuliert bis 2025	Einnahmen kumuliert bis 2025	Abweichung bewilligter Kredit	Abrechnung Datum
01.10.2018	GR	B	64'000.00	7101.5030.23	WL Zürichstrasse Projekt	**80'044.52**	**0.00**	**36'744.03**	**0.00**	**116'788.55**	**0.00**	**-52'788.55**	
31.08.2020	GR	B	515'000.00	6150.5010.27	Altrebenstrasse	**488'915.35**	**0.00**	**0.00**	**0.00**	**488'915.35**	**0.00**	**26'084.65**	
31.08.2020	GR	B	163'000.00	7101.5030.27	WL Altrebenstrasse	**137'007.24**	**0.00**	**0.00**	**0.00**	**137'007.24**	**0.00**	**25'992.76**	
02.05.2022	GR	B	133'000.00	7900.3132.00	Zentrumsplanung	**44'450.55**	**0.00**	**0.00**	**0.00**	**44'450.55**	**0.00**	**88'549.45**	
12.10.2022	GR	B	122'000.00	7101.3143.00	Wasserleit. Zürichstr.	**92'094.93**	**0.00**	**0.00**	**0.00**	**92'094.93**	**0.00**	**29'905.07**	
31.01.2023	SP	B	120'000.00	2120.5060.04	Ersatz Mobiliar Rüti	**133'795.12**	**0.00**	**0.00**	**0.00**	**133'795.12**	**0.00**	**-13'795.12**	
08.05.2023	GR	B	952'381.40	5730.5040.02	Asylbewerberbaute	**908'032.54**	**0.00**	**13'963.22**	**0.00**	**921'995.76**	**0.00**	**30'385.64**	
19.04.2023	GR	B	989'000.00	6150.5010.38	Sanierung Wilenbachstr.	**734'721.60**	**0.00**	**230'831.95**	**0.00**	**965'553.55**	**0.00**	**23'446.45**	
19.04.2023	GR	B	935'000.00	7101.5030.38	WL Wilenbachstr.	**691'297.38**	**0.00**	**91'450.28**	**0.00**	**782'747.66**	**0.00**	**152'252.34**	
19.04.2023	GR	B	111'000.00	7201.5030.38	Kanalisation Wilenbachst.	**71'775.56**	**0.00**	**24'785.62**	**0.00**	**96'561.18**	**0.00**	**14'438.82**	
10.03.2025	AL	B	20'000.00	7201.3132.00	Kanalsan. 2025 Ing.leist	**0.00**	**0.00**	**15'051.67**		**15'051.67**	**0.00**	**4'948.33**	
10.03.2025	AL	B	85'000.00	7201.3143.00	Kanalsanierung 2025	**0.00**	**0.00**	**54'617.16**		**54'617.16**	**0.00**	**30'382.84**	
26.05.2025	AL	B	10'000.00	6150.3132.00	Strassenunterh. 2025 Ing.	**0.00**	**0.00**	**19'395.90**		**19'395.90**	**0.00**	**-9'395.90**	
26.05.2025	AL	B	185'000.00	6150.3141.50	Strassenunterhalt 2025	**0.00**	**0.00**	**177'858.30**		**177'858.30**	**0.00**	**7'141.70**	
26.05.2025	AL	B	20'000.00	7201.3143.00	Schachtsanierung 2025	**0.00**	**0.00**	**18'472.99**		**18'472.99**	**0.00**	**1'527.01**	
31.12.2025	RV	B	146'000.00	8200.5060.04	Forstanhänger Gepima	**0.00**	**0.00**	**145'140.05**		**145'140.05**	**0.00**	**859.95**	**31.12.2025**
10.11.2025	AL	B	93'000.00	6150.5060.03	Hackengerät zu Muli	**0.00**	**0.00**	**96'000.00**		**96'000.00**	**0.00**	**-3'000.00**	**10.11.2025**

Ausweis der vom Gemeindevorstand als gebunden erklärte Ausgaben über dessen Kompetenzlimite gemäss Gemeindeordnung.

Jahresrechnung - Details zum Finanzbericht

Erfolgsrechnung

Erläuterungen zur Erfolgsrechnung

0

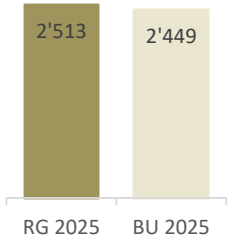

Behörden und Verwaltung

Kurz und bündig **Gesamtabweichung: 64'077**

Konto	Bezeichnung	Rechnung 2025	Budget 2025	Differenz	
0110.3099.00	Übriger Personalaufwand	0.00	700	-700.00	*keine Behördenschulungen*
0110.3102.00	Drucksachen, Publikationen	21'369.20	31'900	-10'530.80	*4 GV geplant, 2 GV durchgeführt*
0110.3130.00	Dienstleistungen Dritter	16'354.94	29'600	-13'245.06	*4 GV geplant, 2 GV durchgeführt*
0120.3099.00	Übriger Personalaufwand	2'400.00	4'900	-2'500.00	*GR Reise und Essen ohne Partner durchgeführt*
0120.3130.00	Dienstleistungen Dritter	30'212.35	45'100	-14'887.65	*Neuzuzügeranlass und Jubilarenessen günstiger, weniger Teilnehmer*
0120.3132.00	Honorare externe Berater, Gutachter, Fachexperten usw.	39'421.05	33'500	5'921.05	*Kosten IG Nord höher wegen Einsprache Flughafen*
0120.3170.00	Reisekosten und Spesen	3'573.60	7'000	-3'426.40	*Fahrspesen konnten auf ein Minimum reduziert werden*
0210.3010.00	Löhne des Verwaltungs- und Betriebspersonals	463'636.69	530'000	-66'363.31	*nicht alle Stellen besetzt, Grundsteuern extern s. 0210.3132.00*
0210.3090.00	Aus- und Weiterbildung des eigenen Personals	120.00	3'500	-3'380.00	*weniger Kurse besucht*
0210.3110.00	Anschaffung Büromöbel und -geräte	0.00	2'500	-2'500.00	*keine Ersatzanschaffungen Büromöbel nötig*
0210.3132.00	Honorare externe Berater, Gutachter, Fachexperten usw.	35'621.65	15'000	20'621.65	*Bearbeitung Grundsteuer auswärts vergeben bis 28.2.2026*
0210.3133.00	Informatik-Nutzungsaufwand	141'585.36	155'700	-14'114.64	*Einf. Kreditorenworkflow techn. noch nicht mögl. w. Komp.reglement*
0210.3611.00	Entschädigungen an Kantone und Konkordate	48'113.87	40'700	7'413.87	*Bezugsentschädigung Q-Steuer höher*
0210.3612.00	Entschädigungen an andere Gemeinden und Zweckverbände	10'999.50	13'000	-2'000.50	*weniger Kosten für Scanning der Steuererklärungen, vermehrt online*
0210.4611.00	Entschädigungen von Kantonen und Konkordaten	-203'888.70	-197'600	-6'288.70	*Steuerbezugsentschädigung leicht höherer*
0210.4612.00	Entschädigungen von Gemeinden und Zweckverbänden	-219'029.80	-214'800	-4'229.80	*Steuerbezugsentschädigung leicht höherer*
0220.3010.00	Löhne des Verwaltungs- und Betriebspersonals	839'208.72	897'000	-57'791.28	*Bauamt zeitweise mit Springern besetzt, s. 0220.3132.00*
0220.3010.09	Erstattung von Lohn des Verwaltungs- und Betriebspersonals	-1'423.20	0	-1'423.20	*EO-Entschädigungen für Leitung Sicherheit*
0220.3090.00	Aus- und Weiterbildung des eigenen Personals	16'938.15	23'500	-6'561.85	*die Kosten einer geplanten Weiterbildung fallen erst 2026 an*
0220.3091.00	Personalwerbung	1'675.60	2'800	-1'124.40	*günstigere Stelleninserate*
0220.3099.00	Übriger Personalaufwand	13'882.95	17'300	-3'417.05	*Personalausflug und Weihnachtsessen günstiger ausgefallen*
0220.3100.00	Büromaterial	2'675.99	4'300	-1'624.01	*weniger Büromaterial*
0220.3102.00	Drucksachen, Publikationen	4'263.80	7'500	-3'236.20	*weniger Drucksachen benötigt*
0220.3110.00	Anschaffung Büromöbel und -geräte	69.90	2'000	-1'930.10	*keine Anschaffung von Büromöbel und -geräten nötig*

Erfolgsrechnung

Erläuterungen zur Erfolgsrechnung

Konto	Bezeichnung	Rechnung 2025	Budget 2025	Differenz	
0220.3118.00	Anschaffung immaterielle Anlagen	10'653.80	27'900	-17'246.20	*Einführung CMI Passivierung/Life Cycle und QES auf 2026 verschoben*
0220.3130.00	Dienstleistungen Dritter	67'739.49	84'200	-16'460.51	*tiefere Kosten IT-Unterhalt, Umsetzung IT-Sicherheit gem. Audit günstiger*
0220.3132.00	Honorare externe Berater, Gutachter, Fachexperten etc. allg. Bau	448'290.20	338'000	110'290.20	*Kosten Springer Bauamt*
0220.3132.01	Honorare externe Berater, Gutachter, Fachexperten Kanzlei	21'053.00	17'600	3'453.00	*personalrechtliche Abklärungen*
0220.3153.00	Informatik-Unterhalt (Hardware)	1'342.60	100	1'242.60	*Ersatz EC-Gerät*
0220.4210.00	Gebühren für Amtshandlungen allg. Bau	-149'023.70	-250'000	100'976.30	*weniger Baubewilligungen erstellt*
0220.4391.00	Aufwertungen VV	-2'900.00	0	-2'900.00	*Aufwertung Aktien Abraxas*
0220.4910.00	Interne Verrechnung von Dienstleistungen	-515'134.50	-476'200	-38'934.50	*neue Aufteilung interne Personalkosten*
0290.3010.00	Löhne des Verwaltungs- und Betriebspersonals	107'767.41	84'000	23'767.41	*Aufstockung Personal Abteilung Liegenschaften*
0290.3090.00	Aus- und Weiterbildung	10'154.80	600	9'554.80	*Weiterbildungskosten Leiter Abteilung Liegenschaften übernommen*
0290.3091.00	Personalwerbung	1'999.86	0	1'999.86	*Stelleninserate*
0290.3120.00	Ver- und Entsorgung Liegenschaften VV	19'331.30	21'000	-1'668.70	*Stromkosten zu hoch budgetiert*
0290.3132.00	Honorare externe Berater, Gutachter, Fachexperten usw.	202'610.35	0	202'610.35	*Springerkosten Abteilung Liegenschaften*
0290.3144.00	Unterhalt Hochbauten, Gebäude	10'704.10	18'200	-7'495.90	*nicht dringend notwendige Reparaturen verschoben*
0290.4260.00	Rückerstattungen Dritter	-3'240.00	0	-3'240.00	*Rückerstattung Personalkosten f. Leiter Liegenschaften v. Gde Rümlang*
0290.4910.00	Interne Verrechnung von Dienstleistungen	-287'803.00	-82'300	-205'503.00	*Interne Aufteilung Personalkosten inkl. Springerkosten höher*
0291.3111.00	Anschaffung Apparate, Maschinen, Geräte, Fahrzeuge, Werkzeuge.	387.20	3'000	-2'612.80	*weniger Anschaffungen Apparate, etc. notwendig*
0291.3120.00	Ver- und Entsorgung Liegenschaften VV	41'116.85	38'000	3'116.85	*leicht höhere Stromkosten*
0291.3130.00	Dienstleistungen Dritter	12'017.80	19'000	-6'982.20	*Grundreinigung Saal nur 1 x nötig*
0291.3144.00	Unterhalt Hochbauten, Gebäude	41'937.34	17'900	24'037.34	*zus. Kanalisation spülen, mehr Reparaturen im Saal*
0291.3910.00	Interne Verrechnung von Dienstleistungen	102'333.30	41'400	60'933.30	*höherer Personalkosten Liegenschaften führen zu höh. Int. Verrechn.*
0291.4479.00	Übrige Erträge Liegenschaften VV (Fotovoltaikanlagen)	-8'683.70	0	-8'683.70	*Rückerstattungen aus Stromeinspeisung an EKZ (Photovoltaikanlage)*
0292.3119.00	Anschaffung übrige nicht aktivierbare Anlagen	0.00	3'000	-3'000.00	*budgetierte Aufwertung der Büroräumlichkeiten verworfen*
0292.3120.00	Ver- und Entsorgung Liegenschaften VV	17'169.75	26'800	-9'630.25	*tiefere Gebäudenebenkosten Trevag*
0292.3130.00	Dienstleistungen Dritter	9'743.05	8'600	1'143.05	*Unterhaltsreinigungen Büroräumlichkeiten, Frequenz erhöht*
0292.3153.00	Informatik-Unterhalt (Hardware)	0.00	1'100	-1'100.00	*keine Anschaffungen nötig*
0292.3910.00	Interne Verrechnung von Dienstleistungen	47'932.25	17'200	30'732.25	*höhere Personalkosten Liegenschaften führen zu höh. Int. Verrechn.*
0293.3131.00	Planungen und Projektierungen Dritter	12'361.90	0	12'361.90	*Redimensionierung Projektstudien*

Erfolgsrechnung

Erläuterungen zur Erfolgsrechnung

1

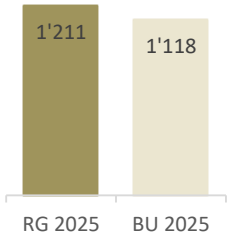

Öffentliche Ordnung und Sicherheit

Kurz und bündig **Gesamtabweichung: 93'550**

Konto	Bezeichnung	Rechnung 2025	Budget 2025	Differenz	
1110.3910.00	Interne Verrechnung von Dienstleistungen	36'223.90	29'800	6'423.90	*höhere Personalaufwand Polizeisekretariat (interne Verrechnung)*
1120.4270.00	Parkbussen	-920.00	-2'000	1'080.00	*weniger Baustellen, die vermehrt zu Parkbussen geführt haben*
1400.3132.00	Honorare externe Berater, Gutachter, Fachexperten usw.	8'769.80	15'000	-6'230.20	*weniger Aufwand für die Nachführung des Vermessungswerkes*
1400.3611.00	Entschädigungen an Kantone und Konkordate	717.00	0	717.00	*Entschädigung an Kanton für E-Umzug*
1400.3612.00	Entschädigungen an andere Gemeinden und Zweckverbände	353'316.40	291'600	61'716.40	*mehr KESB-Massnahmen (39 auf 45)*
1400.3632.00	Beiträge an Gemeinden und Zweckverbände	128'398.75	116'700	11'698.75	*mehr Fälle Berufsbeistandschaften (16 auf 18)*
1500.3120.00	Ver- und Entsorgung Liegenschaften VV	11'061.05	8'900	2'161.05	*Stromkosten zu tief budgetiert*
1500.3144.00	Unterhalt Hochbauten, Gebäude	1'245.10	3'200	-1'954.90	*weniger Unterhalt notwendig*
1500.3612.00	Entschädigungen an andere Gemeinden und Zweckverbände	248'364.35	241'700	6'664.35	*leicht höherer Beitrag an Feuerwehrzweckverband*
1610.3120.00	Ver- und Entsorgung Liegenschaften VV	3'606.85	2'600	1'006.85	*Stromkosten zu tief budgetiert*
1610.3910.00	Interne Verrechnung von Dienstleistungen	47'759.60	15'400	32'359.60	*Interne Aufteilung Personalkosten Liegenschaften inkl. Springerkosten höher*
1620.3120.00	Ver- und Entsorgung Liegenschaften VV	-1'983.15	8'400	-10'383.15	*Rückerstattung zu viel verrechnete Stromkosten 2024*
1620.3701.00	Ersatzabgaben Zivilschutz (durchlaufende Beiträge)	54'400.00	20'000	34'400.00	*Ersatzabgaben Zivilschutz s. Konto 1620.4707.00*
1620.4707.00	Ersatzabgaben Zivilschutz (durchlaufende Beiträge von privaten Haushalten)	-56'000.00	-20'000	-36'000.00	*Ersatzabgaben Zivilschutz s. Konto 1620.3701.00*
1621.3612.00	Entschädigungen an andere Gemeinden und Zweckverbände	4'984.40	12'600	-7'615.60	*tiefere Kosten Ziviler Gemeindeführungsstab ZV*

Erfolgsrechnung

Erläuterungen zur Erfolgsrechnung

2

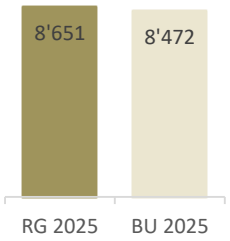

Bildung
Kurz und bündig **Gesamtabweichung: 179'113**

Konto	Bezeichnung	Rechnung 2025	Budget 2025	Differenz	
2110.3020.00	Löhne der Lehrpersonen	241'981.80	265'000	-23'018.20	*Aufhebung ISR-Settings und Einschulung in die HPS im SJ 2024/25*
2110.3091.00	Personalwerbung	0.00	1'000	-1'000.00	*keine Personalinserate nötig*
2110.3104.00	Lehrmittel	17'879.13	22'000	-4'120.87	*weniger Lehrmittel angeschafft*
2110.3130.00	Dienstleistungen Dritter	4'561.22	2'600	1'961.22	*Beiträge für Einsatz von Zivildienstleistende an Bundesamt f. ZS*
2110.3611.00	Entschädigungen an Kantone und Konkordate	718'346.04	700'000	18'346.04	*Zusätzliche 42% (gr. Klassen), Erh. DaZ (Flüchtlinge), mehr ISR-Settings*
2120.3020.00	Löhne der Lehrpersonen	478'316.05	417'900	60'416.05	*intensive Anfangsunterricht Deutsch, Einzelsettings und zus. ISR-Settings*
2120.3020.09	Erstattung von Lohn der Lehrpersonen	-1'687.10	0	-1'687.10	*Mutterschaftsentschädigung*
2120.3104.00	Lehrmittel	41'231.84	56'200	-14'968.16	*zurückhaltend Lehrmittel angeschafft*
2120.3130.00	Dienstleistungen Dritter	29'411.35	20'000	9'411.35	*Beiträge für Einsatz von Zivildienstleistende an Bundesamt f. ZS*
2120.3132.00	Honorare externe Berater, Gutachter, Fachexperten usw.	4'417.40	12'000	-7'582.60	*keine Rechtsberatung benötigt*
2120.3153.00	Informatik-Unterhalt (Hardware)	20'675.69	27'000	-6'324.31	*tiefere Mietkosten für Tablets (Schüler)*
2120.3161.00	Mieten, Benützungskosten Mobilien	42'074.16	48'000	-5'925.84	*tiefere Mietkosten Kopierer*
2120.3170.00	Reisekosten und Spesen	11'034.20	4'200	6'834.20	*Spesen an Zivildienstleistende*
2120.3300.60	Planmässige Abschreibungen Mobilien VV	37'466.65	26'700	10'766.65	*Abschreibungen Mobiliar Schulhäuser zu tief budgetiert*
2140.3632.00	Beiträge an Gemeinden und Zweckverbände	129'225.59	115'000	14'225.59	*mehr Schüler an Musikschule*
2170.3010.00	Löhne des Verwaltungs- und Betriebspersonals	577'647.30	549'500	28'147.30	*Mehrkosten Vertretung Krankheit, Auszahlung Überstunden*
2170.3010.09	Erstattung von Lohn des Verwaltungs- und Betriebspersonals	-11'905.10	-3'000	-8'905.10	*Rückerstattung Krankentaggeld und EO Beiträge*
2170.3090.00	Aus- und Weiterbildung des eigenen Personals	4'000.00	900	3'100.00	*Weiterbildung CZV (Fahrschule) Vildic, Hamzabegovic*
2170.3101.00	Betriebs-, Verbrauchsmaterial Schwimmbad	9'469.14	13'800	-4'330.86	*Wasseruntersuchungen auf 2170.3130.00 vebucht*
2170.3101.01	Betriebs-, Verbrauchsmaterial	35'540.70	44'500	-8'959.30	*weniger Reinigungsmittel benötigt*
2170.3120.00	Ver- und Entsorgung Liegenschaften VV	179'998.02	198'500	-18'501.98	*tiefere Heizölkosten, weniger Verbrauch*
2170.3130.00	Dienstleistungen Dritter	39'433.55	55'000	-15'566.45	*weniger externe Unterstützung für Reinigung und Unterhaltsarbeiten*
2170.3131.00	Machbarkeitsstudien Schulhaus Rüti/Schulhaus Grossacher	58'308.30	0	58'308.30	*Redimensionierung Projektstudien*
2170.3144.01	Unterhalt Hochbauten, Gebäude Grossacher	130'091.44	150'900	-20'808.56	*Ersatz Treppenlift zurückgestellt*
2170.3144.03	Unterhalt Hochbauten, Gebäude Tüfwis	14'445.55	11'200	3'245.55	*Ersatz Storen nicht budgetiert*

Erfolgsrechnung

Erläuterungen zur Erfolgsrechnung

Konto	Bezeichnung	Rechnung 2025	Budget 2025	Differenz	
2170.3151.00	Unterhalt Apparate, Maschinen, Geräte, Fahrzeuge, Werkzeuge	11'332.26	17'000	-5'667.74	*Service Feuerlöscher nicht nötig*
2170.3910.00	Interne Verrechnung von Dienstleistungen	33'900.70	10'200	23'700.70	*Interne Aufteilung Personalkosten Liegenschaften inkl. Springerkosten höher*
2170.4260.00	Rückerstattungen und Kostenbeteiligungen Dritter	-72'279.30	-93'900	21'620.70	*Gutschrift Solarstrom auf Konto 2170.4479.00, etwas optimistisch budg.*
2170.4470.00	Pacht- und Mietzinse Liegenschaften VV	-43'720.00	-65'700	21'980.00	*Rechnung an HPS aus 2024 storniert*
2170.4479.00	Übrige Erträge Liegenschaften VV (Fotovoltaikanlagen)	-5'869.50	0	-5'869.50	*Gutschrift Solarstrom*
2180.3010.00	Löhne des Verwaltungs- und Betriebspersonals	648'863.30	459'500	189'363.30	*deutlich mehr Kinder in Tagesbetreuung - mehr Personalkosten*
2180.3105.00	Lebensmittel	180'670.12	150'000	30'670.12	*deutlich mehr Kinder am Mittagstisch*
2180.4220.00	Taxen und Kostgelder	-731'475.10	-495'000	-236'475.10	*deutlich mehr Kinder am Mittagstisch und in Tagesbetreuung*
2180.4630.00	Beiträge vom Bund	-11'795.03	0	-11'795.03	*Bundesbeiträge an familienergänzende Kinderbetreuung*
2191.3010.00	Löhne des Verwaltungs- und Betriebspersonals	235'238.75	208'000	27'238.75	*Mehrzeitausgleich 2024 (Verb. 2025) sowie Pensumanp. Personaladm.*
2191.3010.09	Erstattung von Lohn des Verwaltungs- und Betriebspersonals	-1'264.00	0	-1'264.00	*Krankentaggelder*
2192.3010.00	Löhne des Verwaltungs- und Betriebspersonals	227'082.50	191'000	36'082.50	*Mehrbedarf Schulpsychologischer Dienst sowie Lohnkosten Leitung ICT*
2192.3099.00	Übriger Personalaufwand	-445.00	2'400	-2'845.00	*Rückerstattung Weiterbildungskosten*
2192.3132.00	Honorare externe Berater, Gutachter, Fachexperten usw.	0.00	15'000	-15'000.00	*Verschiebung Projekt "Erweiterte Lernräume" auf Frühling 2026*
2192.3171.00	Exkursionen, Schulreisen und Lager	1'403.29	4'600	-3'196.71	*weniger Aufwand für Sporttage*
2200.3130.00	Dienstleistungen Dritter	139'660.40	161'100	-21'439.60	*weniger Transportkosten Sonderschulungen*
2200.3612.00	Entschädigungen an Gemeinden und Zweckverbände	108'341.85	228'000	-119'658.15	*weniger Kosten HPS und ausserschulische Betreuung*
2200.3631.00	Beiträge an Kantone und Konkordate	499'649.90	350'300	149'349.90	*pauschale Sonderschulbeiträge an Kanton höher*
2200.4631.00	Beiträge von Kantonen und Konkordaten	-91'035.00	-80'000	-11'035.00	*höherer Staatsbeiträge an Sonderschulung*
2300.3636.00	Beiträge an private Organisationen ohne Erwerbszweck	0.00	1'900	-1'900.00	*keine Beiträge an Berufsbildungsfonds*

3

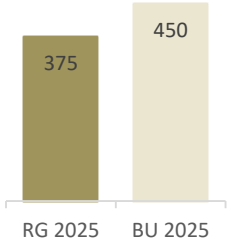

Kultur, Sport und Freizeit

Kurz und bündig **Gesamtabweichung: -75'418**

Konto	Bezeichnung	Rechnung 2025	Budget 2025	Differenz	
3210.3010.00	Löhne des Verwaltungs- und Betriebspersonals	51'203.50	56'000	-4'796.50	*weniger Stunden Bibliothek*
3210.3052.00	AG-Beiträge an Pensionskassen	0.00	2'900	-2'900.00	*keine Person mit PK-Pflicht in Bibliotheksteam*

Erfolgsrechnung

Erläuterungen zur Erfolgsrechnung

Konto	Bezeichnung	Rechnung 2025	Budget 2025	Differenz	
3290.3101.00	Betriebs-, Verbrauchsmaterial	0.00	4'400	-4'400.00	*Gratiswurst 1. August, auf Konto 3290.3636.00, weil durch Vereine org.*
3320.3102.00	Drucksachen, Publikationen	82'768.45	88'000	-5'231.55	*tiefere Druckkosten Dorfziitig*
3420.3143.00	Unterhalt übrige Tiefbauten	116.00	43'000	-42'884.00	*Feuerstelle Loo konnte nicht realisiert werden, Freihaltezone*
3420.3151.00	Unterhalt Apparate, Maschinen, Geräte, Fahrzeuge, Werkzeuge	1'406.40	7'500	-6'093.60	*Ruhebänkli mit eigenem Holz erstellt*

4

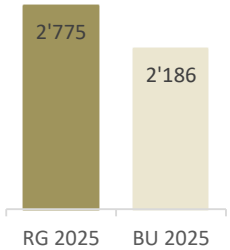

Gesundheit

Kurz und bündig **Gesamtabweichung: 588'467**

Konto	Bezeichnung	Rechnung 2025	Budget 2025	Differenz	
4120.3160.00	Miete und Pacht Liegenschaften	231'559.05	222'100	9'459.05	*Miete Pflegewohnungen*
4120.3614.00	Entschädigungen an öffentliche Unternehmungen	0.00	20'000	-20'000.00	*kein Defizit an KZU für Pflegewohnungen Winkel*
4120.4391.00	Aufwertungen VV	-119'742.00	0	-119'742.00	*Aufwertung Beteiligung KZU*
4120.4470.00	Pacht- und Mietzinse Liegenschaften VV	-224'088.00	-222'100	-1'988.00	*Mietertrag Pflegewohnungen*
4125.3632.40	Beiträge an Gemeinden und Zweckverbände für Leistungen der Langzeitpflege	68'385.50	149'000	-80'614.50	*weniger Patienten in Heimen von Zweckverbänden*
4125.3634.40	Beiträge an öffent. Unternehmungen für Leistungen der Langzeitpflege	1'412'844.60	1'172'200	240'644.60	*mehr Patienten in öffentl. Rechtl. Heimen KZU, etc.*
4125.3635.40	Beiträge an private Unternehmungen für Leistungen der Langzeitpflege	275'300.80	120'500	154'800.80	*mehr Patienten in privaten. Heimen*
4215.3632.51	Beiträge an Gemeinden und Zweckverbände für Pflegeleistungen der ambulanten Krankenpflege (auswärt.Spitex)	75'715.75	53'100	22'615.75	*mehr Spitexbetreuung von Zweckverbänden*
4215.3634.50	Beiträge an öffentliche Unternehmungen KZU Spitex	630'722.35	332'000	298'722.35	*mehr Spitexbetreuung durch öffentl.rechtl. Anstalten, KZU, etc.*
4215.3635.50	Beiträge an private Unternehmungen für Pflegeleistungen der ambulanten Krankenpflege (Spitex)	296'296.70	206'500	89'796.70	*mehr Spitexbetreuung von privaten Anbietern*
4310.3632.00	Beiträge an Gemeinden und Zweckverbände	27'819.00	33'400	-5'581.00	*Jahresbeitrag für Abhängigkeitserkrankungen tiefer*
4330.3130.00	Dienstleistungen Dritter	0.00	28'000	-28'000.00	*neu auf Konto 4330.3136.00*
4330.3136.00	Honorare privatärztlicher Tätigkeit	30'217.75	0	30'217.75	*auf Konto 4330.3130.00 budgetiert*
4340.3612.00	Entschädigungen an andere Gemeinden und Zweckverbände	0.00	900	-900.00	*keine Beiträge an Pilzkontrolle Kloten*

Erfolgsrechnung

Erläuterungen zur Erfolgsrechnung

5

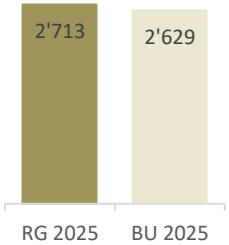

Soziale Sicherheit

Kurz und bündig **Gesamtabweichung: 84'172**

Konto	Bezeichnung	Rechnung 2025	Budget 2025	Differenz	
5120.3635.10	Beiträge an Krankenkassen für Sozialhilfeempfänger inkl. AOZ	264'476.80	558'000	-293'523.20	*Kontingent f. Asylsuchende wurde nicht voll ausgeschöpft*
5120.4630.00	Beiträge vom Bund	0.00	-520'000	520'000.00	*Beiträge nur noch vom Kanton, s. Kto 5120.4630.00*
5120.4631.00	Beiträge von Kantonen und Konkordaten	-221'906.30	0	-221'906.30	*tiefere Beiträge an Krankenkassen, weniger Asyls. tieferes Kontingent*
5220.3637.22	EL-Krankheits- und Behinderungskosten (zur IV)	46'425.85	63'000	-16'574.15	*weniger Krankheitskosten für IV-Bezüger*
5220.4631.00	Beiträge von Kantonen und Konkordaten	-618'464.00	-659'400	40'936.00	*tiefere Gesamtkosten - tieferer Staatsbitrag*
5220.4637.20	Rückerstattungen Ergänzungsleistungen zur IV (zu Unrecht bezogene Leistungen)	-58'541.00	-20'000	-38'541.00	*mehr Rückerstattungen von bez. Leistungen*
5310.3633.00	Beiträge an öffentliche Sozialversicherungen	15'627.65	5'000	10'627.65	*mehr Beiträge für Nichterwerbstätige vorl. aufg. Personen*
5310.4611.00	Entschädigungen von Kantonen und Konkordaten	-4'029.00	-7'200	3'171.00	*tiefere AHV-Zweigstellenvergütung*
5320.3637.21	Ergänzungsleistungen zur AHV	931'600.00	832'000	99'600.00	*mehr Fälle die Ergänz.leistungen AHV beziehen*
5320.3637.23	EL-Krankheits- und Behinderungskosten (zur AHV)	97'056.10	67'000	30'056.10	*mehr Krankheitskosten für EL AHV*
5320.4631.00	Beiträge von Kantonen und Konkordaten	-679'820.00	-608'300	-71'520.00	*höhere Nettoausgaben, höhere Staatsbeiträge*
5430.3637.00	Alimentenbevorschussungen	60'685.75	87'800	-27'114.25	*weniger Fälle von Alimentenbevorschussungen*
5430.4290.00	Alimentenrückerstattungen	-16'308.45	-30'300	13'991.55	*tiefere Rückerstattungen von Elternteilen*
5440.3090.00	Aus- und Weiterbildung des eigenen Personals	0.00	7'500	-7'500.00	*Weiterbildung verschoben*
5440.3631.00	Beiträge an Kantone und Konkordate	766'162.30	699'000	67'162.30	*höherer Pauschalbeitrag an Kanton für Kinder- und Jugendheime*
5451.3637.00	Beiträge an private Haushalte	84'671.00	96'000	-11'329.00	*tiefere Beiträge an Kinderhorte*
5710.3637.24	Beihilfen	92'970.00	57'000	35'970.00	*mehr Personen, die Beihilfe beziehen*
5710.3637.25	Kantonalrechtliche Zuschüsse	13'872.00	32'000	-18'128.00	*mehr Beiträge an Personen aus der EL in Heimen*
5710.4631.00	Beiträge von Kantonen und Konkordaten	-73'310.00	-58'800	-14'510.00	*Mehrausgaben Beihilfe führt zu höheren Staaatsbeiträgen*
5720.3181.00	Tatsächliche Forderungsverluste	10'188.75	0	10'188.75	*Abschreibung von zu Unrecht bez. Gelder, nicht eintreibbar*
5720.3635.00	Beiträge an private Unternehmungen	148'281.85	167'600	-19'318.15	*tiefere Beiträge an vorl.aufg.Personen AOZ*
5720.3637.30	Gesetzliche wirtschaftliche Hilfe an schweizerische Staatsangehörige ohne Kostenersatz	220'272.50	242'000	-21'727.50	*weniger Fälle wirtsch. Hilfe Schweizer*
5720.3637.34	Gesetzliche wirtschaftliche Hilfe an ausländische Staatsangehörige ohne Kostenersatz	49'087.85	65'500	-16'412.15	*weniger Fälle wirtsch. Hilfe Ausländer ohne Kostenersatz*
5720.3637.35	Gesetzliche wirtschaftliche Hilfe an ausländische Staatsangehörige mit vollem Kostenersatz	20'176.45	25'100	-4'923.55	*weniger Fälle wirtsch. Hilfe Ausländer mit Kostenersatz*
5720.4631.00	Beiträge von Kantonen und Konkordaten	-4'913.00	-13'700	8'787.00	*weniger Ausgaben, weniger Staatsbeiträge*
5720.4637.30	Rückerstattung Dritter für schweizerische Staatsangehörige ohne Kostenersatz	-80'447.75	-120'300	39'852.25	*tiefere Rückerstattungen von Schweizern*

Erfolgsrechnung

Erläuterungen zur Erfolgsrechnung

Konto	Bezeichnung	Rechnung 2025	Budget 2025	Differenz	
5721.3637.00	Freiwillige wirtschaftliche Hilfe an Private	3'188.25	600	2'588.25	*Unterkunft an obdachlose Familie aufgrund eines Brandes*
5790.3010.00	Löhne des Verwaltungs- und Betriebspersonals	206'841.16	147'000	59'841.16	*Personalkosten Sozialamt, Aufstockung um 20 %*
5790.3090.00	Aus- und Weiterbildung des eigenen Personals	4'138.60	13'700	-9'561.40	*Weiterbildung verschoben*
5790.3132.00	Honorare externe Berater, Gutachter, Fachexperten, etc.	3'924.86	1'000	2'924.86	*rechtliche Beratung Sozialfälle*
5790.4631.00	Staatsbeiträge	-266'027.65	-57'500	-208'527.65	*Beitrag an Integrationsmassnahmen für Flüchtlinge*

6

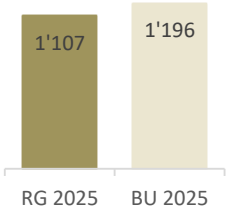

Verkehr und Nachrichtenübermittlung

Kurz und bündig **Gesamtabweichung: -89'102**

Konto	Bezeichnung	Rechnung 2025	Budget 2025	Differenz	
6150.3049.00	Pikettentschädigung Winterdienst	11'000.00	4'500	6'500.00	*Aufbau eigener Winterdienst*
6150.3099.00	Übriger Personalaufwand	7'033.05	3'600	3'433.05	*ärztliche Abklärungen*
6150.3101.00	Betriebs-, Verbrauchsmaterial	38'366.46	47'100	-8'733.54	*weniger Salzbezüge, weniger Robidog-Säcke*
6150.3111.20	Anschaffung Werkzeug und Werkgeschirr	639.75	2'500	-1'860.25	*weniger Ersatz von Werkzeugen*
6150.3112.00	Anschaffung Dienstkleider	5'592.10	4'600	992.10	*zusätzliche Kleider für den Winterdienst*
6150.3113.00	Anschaffung Hardware	0.00	1'200	-1'200.00	*PC nicht ersetzt*
6150.3120.00	Ver- und Entsorgung Liegenschaften VV	10'524.32	20'400	-9'875.68	*Abfuhr Wischgut etwas hoch budgetiert*
6150.3120.01	Strom für Strassenbeleuchtungen und Heizung von Verkehrsspiegeln	59'116.05	45'000	14'116.05	*Stromkosten zu tief budgetiert*
6150.3134.00	Sachversicherungsprämien	6'076.85	8'400	-2'323.15	*neues Winterdienstfahrzeug erst mitte Jahr eingelöst*
6150.3137.00	Steuern und Abgaben	2'133.50	5'800	-3'666.50	*Schwerverkehrsabgabe f. neues Fahrzeug tiefer*
6150.3141.10	Winterdienst	34'869.20	40'000	-5'130.80	*weniger Kosten Winterdienst, wenig Schnee*
6150.3151.00	Unterhalt Apparate, Maschinen, Geräte, Fahrzeuge, Werkzeuge	25'230.70	15'600	9'630.70	*Reparatur Motor Reform Muli*
6150.3300.60	Planmässige Abschreibungen Mobilien VV allgemeiner Haushalt	44'061.15	67'000	-22'938.85	*Abschreibung Traktor Nutzungsdauer von 8 auf 15 Jahre geändert*
6150.4260.00	Rückerstattungen Dritter	-4'105.14	-27'600	23'494.86	*weniger Erträge aus Benutzung öffentl. Grund*
6180.3141.00	Unterhalt Strassen und Verkehrswege	375.00	40'000	-39'625.00	*Flurstrassenunterhalt infolge versp. Zuckerrübenabfuhr verschoben*
6180.3161.00	Mieten, Benützungskosten Mobilien	0.00	3'500	-3'500.00	*keine Baggermiete nötig*
6210.3144.00	Unterhalt Hochbauten, Gebäude	1'158.15	3'500	-2'341.85	*weniger Unterhalt Buswartehäuschen*

Erfolgsrechnung

Erläuterungen zur Erfolgsrechnung

7

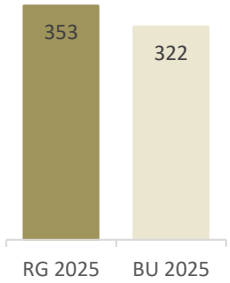

Umweltschutz und Raumordnung

Kurz und bündig **Gesamtabweichung: 31'497**

Konto	Bezeichnung	Rechnung 2025	Budget 2025	Differenz	
7101.3111.00	Anschaffung Apparate, Maschinen, Geräte, Fahrzeuge, Werkzeuge.	17'521.51	23'900	-6'378.49	*weniger Wasserzähler ersetzt*
7101.3120.00	Ver- und Entsorgung Liegenschaften VV	664'764.93	953'800	-289'035.07	*Kosten Wasserbezug, Optionskosten tiefer als im Vorjahr*
7101.3130.00	Dienstleistungen Dritter	15'915.20	22'500	-6'584.80	*Service Hochdruckreiniger nicht nötig, weniger Trinkwasserkontrollen*
7101.3132.00	Honorare externe Berater, Gutachter, Fachexperten usw.	27'738.84	38'400	-10'661.16	*keine unvorhergesehene Projekte*
7101.3143.00	Unterhalt übrige Tiefbauten Leitungsnetz	193'398.54	70'000	123'398.54	*kostenintensiver Leitungsbruch an Zürichstrasse*
7101.3143.01	Baulicher Unterhalt Reservoire, Pumpstationen, Quellfassungen	45'324.38	82'600	-37'275.62	*Anpassung Strassenentwässerung Quellschutzzonen nicht realisiert*
7101.3300.31	Planmässige Abschreibungen übrige Tiefbauten VV Eigenwirtschaftsbetriebe	133'763.54	181'100	-47'336.46	*tiefere Investitionen, tiefere Abschreibungen*
7101.4240.01	Wasserabgabe an Private	-1'174'758.44	-1'209'500	34'741.56	*etwas weniger Wasser verkauft, genug Regen im Sommer*
7101.4260.00	Rückerstattungen Dritter	11'707.32	0	11'707.32	*Rückzahlung Depot*
7201.3130.00	Dienstleistungen Dritter	4'843.86	9'900	-5'056.14	*Pumpenschacht weniger oft gereinigt*
7201.3132.00	Honorare externe Berater, Gutachter, Fachexperten usw.	50'337.75	80'700	-30'362.25	*Nachführung Leitungskataster nicht nötig*
7301.3102.00	Drucksachen, Publikationen	11'249.72	7'300	3'949.72	*Mehr Sperrgutmarken gedruckt wegen Umstellung Abfallregime*
7301.3130.07	Karton	36'723.14	24'000	12'723.14	*Preiserhöhung Kartondeponie*
7301.3130.10	Kunststoff	8'648.76	6'000	2'648.76	*Mehrbedarf an Kunstoffsammelsäcken*
7301.3131.00	Planungen und Projektierungen Dritter	0.00	8'000	-8'000.00	*keine Ausgaben Machbarkeit Unterflursammelstelle*
7301.3132.00	Honorare externe Berater, Gutachter, Fachexperten usw.	2'616.65	5'000	-2'383.35	*keine Änderung der Gebühren-Verordnung*
7301.3300.31	Planmässige Abschreibungen Tiefbauten VV Eigenwirtschaftsbetriebe	616.25	6'600	-5'983.75	*Abschreibung Unterflursammelstelle verzögert sich*
7301.4240.04	Grüngut	-92'833.95	-118'000	25'166.05	*weniger Ertrag aus Grüngutmarkenverkauf*
7900.3132.00	Honorare externe Berater, Gutachter, Fachexperten usw.	72'142.80	41'500	30'642.80	*BZO Revision nur teilweise budgetiert*
7900.3631.00	Beiträge an Kantone und Konkordate	0.00	17'300	-17'300.00	*keine kant. Mehrwertabgaben*
7900.3637.00	Beiträge an private Haushalte	0.00	3'900	-3'900.00	*keine kommunalen Mehrwertabgaben*
7900.4260.00	Rückerstattungen Dritter	0.00	-20'000	20'000.00	*keine Rückerstattungen von Dritten für Planungen*

Erfolgsrechnung

Erläuterungen zur Erfolgsrechnung

8

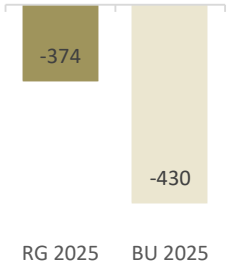

Volkswirtschaft

Kurz und bündig **Gesamtabweichung: 55'431**

Konto	Bezeichnung	Rechnung 2025	Budget 2025	Differenz	
8120.3143.00	Unterhalt übrige Tiefbauten (Drainagen)	12'800.40	10'000	2'800.40	*mehr Drainagenreparaturen notwendig*
8200.3030.00	Entschädigungen für temporäre Arbeitskräfte	72'012.55	27'700	44'312.55	*Mehraufwand Forstbetrieb infolge Zwangsnutzung*
8200.3101.00	Betriebs-, Verbrauchsmaterial	71'682.95	117'300	-45'617.05	*weniger Schnitzelholzbezug aus Privatwald*
8200.3101.01	Betriebs- und Verbrauchsmaterial extern	2'661.21	5'000	-2'338.79	*weniger externe Projekte ausgeführt*
8200.3111.00	Anschaffung Apparate, Maschinen, Geräte, Fahrzeuge, Werkzeuge.	634.78	6'300	-5'665.22	*keine Ersatzanschaffungen Forstwerkzeuge, Umlenkrollen, Gurten nötig*
8200.3130.00	Dienstleistungen Dritter	86'635.70	38'100	48'535.70	*Mehraufwand Dritter für Schnitzelherstellung aus Eigenholz*
8200.3130.01	Dienstleistungen Dritter extern	81'000.27	98'700	-17'699.73	*weniger Unternehmerleistungen für externe Kunden*
8200.3141.00	Unterhalt Waldstrassen	19'492.51	32'000	-12'507.49	*Waldstrassen teilweise mit eigenem Personal repariert*
8200.3161.00	Mieten, Benützungskosten Mobilien	8'700.25	18'000	-9'299.75	*zu hoch budgetiert, eigene Gerätschaften benutzt*
8200.3170.00	Reisekosten und Spesen	6'023.42	4'000	2'023.42	*höhere Kilometerentschädigung an Förster*
8200.3199.00	Übriger Betriebsaufwand	9'691.18	3'000	6'691.18	*Vorsteuerkürzung Fost, höher wegen Ansch. Rückanhänger*
8200.3300.60	Planmässige Abschreibungen Mobilien VV allgemeiner Haushalt	10'763.30	34'500	-23'736.70	*Nutzungsdauer Forsttraktor u. Rückanhänger von 8 auf 15 Jahre korrigiert*
8200.4250.00	Verkäufe	-32'621.95	-39'500	6'878.05	*weniger Buchenstammholz verkauft*
8200.4250.01	Brennholz/Schnitzel	-206'342.33	-195'000	-11'342.33	*mehr Schnitzelverkauf, s. Kto 8200.3130.00*
8200.4260.00	Rückerstattungen Dritter	-107'581.14	-58'000	-49'581.14	*höhere Erträge von Arbeiten für Dritten aus Leistungen Vorjahr*
8200.4612.00	Entschädigungen von Gemeinden und Zweckverbänden	-64'687.25	-205'700	141'012.75	*weniger Projekte m. Bachenbülach, Oberglatt und Bund*
8200.4631.00	Beiträge von Kantonen und Konkordaten	-7'340.43	-11'000	3'659.57	*kein Beitrag Schutzwald*
8600.4604.00	Anteile an Erträgen öffentlicher Unternehmungen	-532'384.15	-535'300	2'915.85	*Ausschüttung ZKB*
8710.4604.00	Anteile an Erträgen öffentlicher Unternehmungen	-78'976.00	-82'200	3'224.00	*Beitrag EKZ*

Erfolgsrechnung

Erläuterungen zur Erfolgsrechnung

9

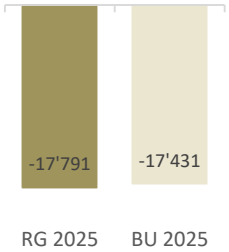

Finanzen und Steuern

Kurz und bündig **Gesamtabweichung: -360'515**

Konto	Bezeichnung	Rechnung 2025	Budget 2025	Differenz	
9100.4000.20	Nachsteuern Einkommenssteuern natürliche Personen	-2'897.82	-17'400	14'502.18	*weniger Nachsteuerfälle*
9100.4000.40	Aktive Steuerausscheidungen Einkommenssteuern natürliche Personen	-70'495.95	-10'600	-59'895.95	*Einschätzung über mehrere Jahre*
9100.4000.50	Passive Steuerausscheidungen Einkommenssteuern natürliche Personen	794'271.85	538'900	255'371.85	*Einschätzung über mehrere Jahre*
9100.4001.00	Vermögenssteuern natürliche Personen Rechnungsjahr	-2'894'074.47	-2'638'800	-255'274.47	*höhere Vermögenssteuer Rechnungsjahr*
9100.4001.10	Vermögenssteuern natürliche Personen früherer Jahre	-501'935.84	-277'800	-224'135.84	*deutlich höhere Vermögenssteuer aus früheren Jahren*
9100.4001.40	Aktive Steuerausscheidungen Vermögenssteuern natürliche Personen	-21'746.00	-2'100	-19'646.00	*Veranlagungen einzelner Steuerpfl. über mehrere Jahre*
9100.4001.50	Passive Steuerausscheidungen Vermögenssteuern natürliche Personen	155'053.35	135'300	19'753.35	*Veranlagungen einzelner Steuerpfl. über mehrere Jahre*
9100.4002.00	Quellensteuern natürliche Personen	147'444.89	100'000	47'444.89	*Wechsel Q-Steuerpflichtige an ordentl. Register*
9100.4010.10	Gewinnsteuern juristische Personen früherer Jahre	95'403.26	-294'300	389'703.26	*Rückzahlungen nach def. Veranlagung*
9100.4010.50	Passive Steuerausscheidungen Gewinnsteuern juristische Personen	62'056.40	25'500	36'556.40	*Veranlagungen einzelner Steuerpfl. über mehrere Jahre*
9100.4011.00	Kapitalsteuern juristische Personen Rechnungsjahr	-71'614.97	-55'200	-16'414.97	*höhere Kapitalsteuer jur. Personen RJ*
9100.4011.10	Kapitalsteuern juristische Personen früherer Jahre	-10'097.01	-23'400	13'302.99	*tiefere Kapitalsteuer jur. Personen nach def. Veranlagung*
9100.4011.40	Aktive Steuerausscheidungen Kapitalsteuern juristische Personen	-6'571.35	-25'000	18'428.65	*Veranlagungen einzelner Steuerpfl. über mehrere Jahre*
9100.4011.50	Passive Steuerausscheidungen Kapitalsteuern juristische Personen	8'035.20	0	8'035.20	*Veranlagungen einzelner Steuerpfl. über mehrere Jahre*
9300.3621.50	Ressourcenausgleichsbeiträge	2'003'024.00	2'948'000	-944'976.00	*Kant. Mittel stärker angestiegen als Steuerkraft Winkel*
9610.3499.10	Vergütungszinsen auf Steuern	55'044.45	20'000	35'044.45	*höhere Verg.zinsen an Steuerpflichtige*
9610.4400.00	Zinsen flüssige Mittel	0.00	-9'000	9'000.00	*keine Zinsen flüssige Mittel*
9610.4401.10	Zinsen auf Steuerforderungen	-40'179.64	-20'000	-20'179.64	*höhere Verzugszinsen von Steuerpflichtigen*
9610.4402.00	Zinsen Finanzanlagen	-41'500.76	-100'500	58'999.24	*wegen tieferem Zinsniveau, tiefere Zinsen für Anlagen*
9610.4940.00	Interne Verrechnung von kalk. Zinsen und Finanzaufwand	-328'699.35	-248'500	-80'199.35	*Verzinsung Grundeigentum Finanzvermögen nach Neubewertung 2024*
9630.3940.00	Interne Verrechnung von kalk. Zinsen und Finanzaufwand	264'215.10	181'400	82'815.10	*Verzinsung Grundeigentum Finanzvermögen nach Neubewertung 2024*

Erfolgsrechnung

Hauptaufgabenbereiche (Funktionale Gliederung)		Rechnung 2025		Budget 2025		Rechnung 2024	
		Aufwand	Ertrag	Aufwand	Ertrag	Aufwand	Ertrag
0	**Allgemeine Verwaltung**	**4'072'375.68**	**1'559'598.80**	**3'873'400**	**1'424'700**	**3'812'915.17**	**1'255'159.48**
	Nettoergebnis		2'512'776.88		2'448'700		2'557'755.69
1	**Öffentliche Ordnung und Sicherheit**	**1'389'831.00**	**178'780.94**	**1'263'600**	**146'100**	**1'296'067.20**	**145'190.66**
	Nettoergebnis		1'211'050.06		1'117'500		1'150'876.54
2	**Bildung**	**9'670'481.73**	**1'019'268.23**	**9'277'300**	**805'200**	**9'215'140.60**	**882'909.10**
	Nettoergebnis		8'651'213.50		8'472'100		8'332'231.50
3	**Kultur, Sport und Freizeit**	**406'062.51**	**31'481.00**	**482'100**	**32'100**	**457'809.16**	**43'961.94**
	Nettoergebnis		374'581.51		450'000		413'847.22
4	**Gesundheit**	**3'118'585.70**	**343'818.25**	**2'410'300**	**224'000**	**2'539'530.52**	**545'678.92**
	Nettoergebnis		2'774'767.45		2'186'300		1'993'851.60
5	**Soziale Sicherheit**	**5'346'750.80**	**2'633'378.75**	**5'500'700**	**2'871'500**	**4'974'973.49**	**2'473'484.25**
	Nettoergebnis		2'713'372.05		2'629'200		2'501'489.24
6	**Verkehr und Nachrichtenübermittlung**	**1'637'127.45**	**530'229.26**	**1'737'900**	**541'900**	**1'556'180.59**	**524'058.06**
	Nettoergebnis		1'106'898.19		1'196'000		1'032'122.53
7	**Umweltschutz und Raumordnung**	**3'036'728.20**	**2'683'731.70**	**3'317'400**	**2'995'900**	**3'093'972.52**	**2'797'808.10**
	Nettoergebnis		352'996.50		321'500		296'164.42
8	**Volkswirtschaft**	**755'071.50**	**1'129'440.40**	**769'900**	**1'199'700**	**756'850.71**	**1'109'775.26**
	Nettoergebnis	374'368.90		429'800		352'924.55	
9	**Finanzen und Steuern**	**2'543'635.83**	**20'334'650.78**	**3'346'300**	**20'776'800**	**3'240'408.63**	**22'838'480.94**
	Nettoergebnis	17'791'014.95		17'430'500		19'598'072.31	
	Total Aufwand / Ertrag	**31'976'650.40**	**30'444'378.11**	**31'978'900**	**31'017'900**	**30'943'848.59**	**32'616'506.71**
	Ertragsüberschuss / Aufwandüberschuss		**1'532'272.29**		**961'000**	**1'672'658.12**	
	Total	**31'976'650.40**	**31'976'650.40**	**31'978'900**	**31'978'900**	**32'616'506.71**	**32'616'506.71**

Erfolgsrechnung

Einzelkonten nach Funktionen		Rechnung 2025		Budget 2025		Rechnung 2024	
		Aufwand	Ertrag	Aufwand	Ertrag	Aufwand	Ertrag
0	**ALLGEMEINE VERWALTUNG**	**4'072'375.68**	**1'559'598.80**	**3'873'400**	**1'424'700**	**3'812'915.17**	**1'255'159.48**
01	**Legislative und Exekutive**	**441'236.99**		**472'400**		**478'337.60**	
011	**Legislative**	**78'131.79**		**110'200**		**104'863.09**	
0110	**Legislative**	**78'131.79**		**110'200**		**104'863.09**	
3000.00	Entschädigungen, Tag- und Sitzungsgelder an Behörden und Kommissionen	21'086.90		23'300		30'304.20	
3050.00	AG-Beiträge AHV, IV, EO, ALV, Verwaltungskosten	1'082.35		1'500		1'636.70	
3053.00	AG-Beiträge an Unfall- und Personal-Haftpflichtversicherungen	75.15		100		111.25	
3054.00	AG-Beiträge an Familienausgleichskasse	173.30		200		262.00	
3055.00	AG-Beiträge an Krankentaggeldversicherungen	129.30		200		197.00	
3099.00	Übriger Personalaufwand			700		322.60	
3102.00	Drucksachen, Publikationen	21'369.20		31'900		29'587.20	
3105.00	Lebensmittel	31.70		500		110.60	
3130.00	Dienstleistungen Dritter	16'354.94		29'600		21'977.74	
3132.00	Honorare externe Berater, Gutachter, Fachexperten usw.	17'763.15		21'000		19'888.00	
3170.00	Reisekosten und Spesen	65.80		1'200		465.80	
012	**Exekutive**	**363'105.20**		**362'200**		**373'474.51**	
0120	**Exekutive**	**363'105.20**		**362'200**		**373'474.51**	
3000.00	Entschädigungen, Tag- und Sitzungsgelder an Behörden und Kommissionen	125'395.95		118'100		118'481.90	
3050.00	AG-Beiträge AHV, IV, EO, ALV, Verwaltungskosten	8'007.10		7'700		7'592.20	
3053.00	AG-Beiträge an Unfall- und Personal-Haftpflichtversicherungen	174.85		400		349.55	
3054.00	AG-Beiträge an Familienausgleichskasse	1'280.15		1'300		1'214.45	
3055.00	AG-Beiträge an Krankentaggeldversicherungen	811.80		800		770.05	
3090.00	Aus- und Weiterbildung der Behördenmitglieder			600			
3099.00	Übriger Personalaufwand	2'400.00		4'900		4'476.66	
3102.00	Drucksachen, Publikationen	608.60		2'500		1'603.30	
3130.00	Dienstleistungen Dritter	30'212.35		45'100		53'248.05	
3132.00	Honorare externe Berater, Gutachter, Fachexperten usw.	39'421.05		33'500		34'112.45	
3134.00	Haftpflichtversicherungsprämien	6'324.20		6'400		6'324.20	
3170.00	Reisekosten und Spesen	3'573.60		7'000		4'210.30	
3910.00	Interne Verrechnung von Dienstleistungen	144'895.55		133'900		141'091.40	
02	**Allgemeine Dienste**	**3'631'138.69**	**1'559'598.80**	**3'401'000**	**1'424'700**	**3'334'577.57**	**1'255'159.48**
021	**Finanz- und Steuerverwaltung**	**878'127.77**	**435'031.25**	**966'600**	**422'800**	**890'936.79**	**427'022.60**
0210	**Finanz- und Steuerverwaltung**	**878'127.77**	**435'031.25**	**966'600**	**422'800**	**890'936.79**	**427'022.60**
3010.00	Löhne des Verwaltungs- und Betriebspersonals	463'636.69		530'000		502'922.05	

Erfolgsrechnung

Einzelkonten nach Funktionen		Rechnung 2025		Budget 2025		Rechnung 2024	
		Aufwand	Ertrag	Aufwand	Ertrag	Aufwand	Ertrag
3050.00	AG-Beiträge AHV, IV, EO, ALV, Verwaltungskosten	28'499.95		33'600		30'569.15	
3052.00	AG-Beiträge an Pensionskassen	61'475.90		72'200		68'626.85	
3053.00	AG-Beiträge an Unfall- und Personal-Haftpflichtversicherungen	6'402.25		8'400		8'179.55	
3054.00	AG-Beiträge an Familienausgleichskasse	4'627.60		5'600		4'960.40	
3055.00	AG-Beiträge an Krankentaggeldversicherungen	3'043.55		3'500		3'209.15	
3090.00	Aus- und Weiterbildung des eigenen Personals	120.00		3'500		-1'282.25	
3091.00	Personalwerbung					421.60	
3099.00	Übriger Personalaufwand	6'630.35		7'800		4'791.55	
3100.00	Büromaterial	2'006.25		2'400		2'215.95	
3102.00	Drucksachen, Publikationen	1'845.45		2'500		2'789.23	
3103.00	Fachliteratur, Zeitschriften	1'162.67		1'200		1'044.45	
3105.00	Lebensmittel	683.30		1'300		696.95	
3110.00	Anschaffung Büromöbel und -geräte			2'500		3'669.05	
3113.00	Anschaffung Hardware	2'058.90		3'200		5'086.10	
3118.00	Anschaffung immaterielle Anlagen	4'674.55		5'100		807.45	
3119.00	Anschaffung übrige nicht aktivierbare Anlagen			100			
3130.00	Dienstleistungen Dritter	44'658.90		46'800		35'861.58	
3132.00	Honorare externe Berater, Gutachter, Fachexperten usw.	35'621.65		15'000		479.75	
3133.00	Informatik-Nutzungsaufwand	141'585.36		155'700		128'342.35	
3134.00	Sachversicherungsprämien	1'436.00		1'400		1'421.30	
3150.00	Unterhalt Büromöbel und - geräte			900			
3153.00	Informatik-Unterhalt (Hardware)			500			
3158.00	Unterhalt immaterielle Anlagen	778.30		1'200		21'718.90	
3162.00	Raten für operatives Leasing	1'691.18		1'900		2'283.66	
3170.00	Reisekosten und Spesen	75.60		300		83.55	
3611.00	Entschädigungen an Kantone und Konkordate	48'113.87		40'700		43'732.47	
3612.00	Entschädigungen an andere Gemeinden und Zweckverbände	10'999.50		13'000		12'006.00	
3920.00	Interne Verrechnung von Pacht, Mieten, Benützungskosten	6'300.00		6'300		6'300.00	
4210.00	Gebühren für Amtshandlungen		680.00		400		560.00
4260.00	Rückerstattungen Dritter		8'432.75		7'000		8'967.60
4611.00	Entschädigungen von Kantonen und Konkordaten		203'888.70		197'600		201'867.60
4612.00	Entschädigungen von Gemeinden und Zweckverbänden		219'029.80		214'800		212'627.40
4920.00	Interne Verrechnung von Pacht, Mieten, Benutzungskosten		3'000.00		3'000		3'000.00
022	**Allgemeine Dienste, übrige**	**1'726'768.94**	**748'264.35**	**1'742'900**	**808'000**	**1'667'943.38**	**678'864.00**
0220	**Allgemeine Dienste, übrige**	**1'726'768.94**	**748'264.35**	**1'742'900**	**808'000**	**1'667'943.38**	**678'864.00**
3010.00	Löhne des Verwaltungs- und Betriebspersonals	839'208.72		897'000		819'923.12	

Erfolgsrechnung

Einzelkonten nach Funktionen		Rechnung 2025		Budget 2025		Rechnung 2024	
		Aufwand	Ertrag	Aufwand	Ertrag	Aufwand	Ertrag
3010.09	Erstattung von Lohn des Verwaltungs- und Betriebspersonals	-1'423.20				-547.40	
3050.00	AG-Beiträge AHV, IV, EO, ALV, Verwaltungskosten	51'529.05		57'000		50'888.35	
3052.00	AG-Beiträge an Pensionskassen	97'446.20		107'800		89'564.70	
3053.00	AG-Beiträge an Unfall- und Personal-Haftpflichtversicherungen	11'565.75		15'700		14'121.25	
3054.00	AG-Beiträge an Familienausgleichskasse	8'305.35		9'700		8'260.15	
3055.00	AG-Beiträge an Krankentaggeldversicherungen	5'342.05		6'000		5'391.45	
3090.00	Aus- und Weiterbildung des eigenen Personals	16'938.15		23'500		33'014.35	
3091.00	Personalwerbung	1'675.60		2'800		1'686.40	
3099.00	Übriger Personalaufwand	13'882.95		17'300		12'971.38	
3100.00	Büromaterial	2'675.99		4'300		2'738.92	
3102.00	Drucksachen, Publikationen	4'263.80		7'500		5'075.53	
3103.00	Fachliteratur, Zeitschriften	4'258.25		3'100		4'112.45	
3105.00	Lebensmittel	2'221.58		2'700		2'449.21	
3110.00	Anschaffung Büromöbel und -geräte	69.90		2'000		57.30	
3113.00	Anschaffung Hardware	1'637.60		2'200		14'449.90	
3118.00	Anschaffung immaterielle Anlagen	10'653.80		27'900		24'422.07	
3119.00	Anschaffung übrige nicht aktivierbare Anlagen			1'000			
3130.00	Dienstleistungen Dritter	67'739.49		84'200		38'730.33	
3132.00	Honorare externe Berater, Gutachter, Fachexperten etc. allg. Bau	448'290.20		338'000		364'493.10	
3132.01	Honorare externe Berater, Gutachter, Fachexperten Kanzlei	21'053.00		17'600		11'852.90	
3132.03	Honorare externe Berater, Gutachter, Fachexperten Liftkontrolle	23'797.70		21'000		22'920.60	
3133.00	Informatik-Nutzungsaufwand	74'423.41		71'500		71'716.60	
3134.00	Sachversicherungsprämien	3'206.70		3'100		3'174.90	
3137.00	Steuern und Abgaben	645.00		900		645.00	
3150.00	Unterhalt Büromöbel und - geräte			1'200		969.80	
3153.00	Informatik-Unterhalt (Hardware)	1'342.60		100			
3158.00	Unterhalt immaterielle Anlagen	4'337.80		5'200		41'026.80	
3162.00	Raten für operatives Leasing	4'114.85		4'600		5'121.12	
3170.00	Reisekosten und Spesen	705.00		1'200		432.00	
3192.00	Abgeltung von Nutzungsrechten	286.25		300		286.25	
3320.00	Planmässige Abschreibungen Software					6'694.95	
3636.00	Beiträge an private Organisationen ohne Erwerbszweck	6'575.40		6'500		6'399.90	
3650.40	Wertberichtigungen Beteiligungen VV an öffentlichen Unternehmungen					4'900.00	
4210.00	Gebühren für Amtshandlungen allg. Bau		149'023.70		250'000		96'739.15
4210.03	Gebühren für Amtshandlungen Liftkontrolle		23'325.90		21'000		19'883.35
4250.00	Verkäufe		45.00		100		

Erfolgsrechnung

Einzelkonten nach Funktionen		Rechnung 2025		Budget 2025		Rechnung 2024	
		Aufwand	Ertrag	Aufwand	Ertrag	Aufwand	Ertrag
4260.00	Rückerstattungen Dritter		57'835.25		60'700		60'421.55
4391.00	Aufwertungen VV		2'900.00				
4910.00	Interne Verrechnung von Dienstleistungen		515'134.50		476'200		501'819.95
029	**Verwaltungsliegenschaften, übrige**	**1'026'241.98**	**376'303.20**	**691'500**	**193'900**	**775'697.40**	**149'272.88**
0290	**Verwaltungsliegenschaften, übrige**	**395'027.97**	**326'503.00**	**161'200**	**117'300**	**160'044.62**	**108'170.08**
3010.00	Löhne des Verwaltungs- und Betriebspersonals	107'767.41		84'000		70'828.17	
3030.00	Entschädigungen für temporäre Arbeitskräfte			100			
3050.00	AG-Beiträge AHV, IV, EO, ALV, Verwaltungskosten	7'536.25		5'500		3'801.40	
3052.00	AG-Beiträge an andere Pensionskassen	12'969.60		10'000		6'073.20	
3053.00	AG-Beiträge an Unfall- und Personal-Haftpflichtversicherungen	1'684.05		1'600		1'015.10	
3054.00	AG-Beiträge an Familienausgleichskasse	1'205.50		1'000		608.40	
3055.00	AG-Beiträge an Krankentaggeldversicherungen	764.65		700		385.85	
3090.00	Aus- und Weiterbildung	10'154.80		600		1'239.05	
3091.00	Personalwerbung	1'999.86					
3099.00	Übriger Personalaufwand	1'250.00		1'200		854.25	
3101.00	Betriebs-, Verbrauchsmaterial			1'500			
3111.00	Anschaffung Apparate, Maschinen, Geräte, Fahrzeuge, Werkzeuge.	284.00		1'500			
3120.00	Ver- und Entsorgung Liegenschaften VV	19'331.30		21'000		14'784.00	
3130.00	Dienstleistungen Dritter	68.95		1'900			
3132.00	Honorare externe Berater, Gutachter, Fachexperten usw.	202'610.35					
3134.00	Sachversicherungsprämien	1'107.75		1'100		1'106.20	
3144.00	Unterhalt Hochbauten, Gebäude	10'704.10		18'200		31'588.65	
3151.00	Unterhalt Apparate, Maschinen, Geräte, Fahrzeuge, Werkzeuge	653.00		1'600		238.65	
3153.00	Informatik-Unterhalt (Hardware)			1'100			
3158.00	Unterhalt immaterielle Anlagen			400		2'353.35	
3300.30	Planmässige Abschreibungen übrige Tiefbauten VV allg. Haushalt					16'694.35	
3300.40	Planmässige Abschreibungen Hochbauten VV allg. Haushalt	13'711.10		6'800		6'756.30	
3910.00	Interne Verrechnung von Dienstleistungen	1'225.30		1'400		1'717.70	
4260.00	Rückerstattungen Dritter		3'240.00				1'105.08
4470.00	Pacht- und Mietzinse Liegenschaften VV		2'160.00		1'700		2'630.00
4910.00	Interne Verrechnung von Dienstleistungen		287'803.00		82'300		71'135.00
4920.00	Interne Verrechnung von Pacht, Mieten, Benützungskosten		33'300.00		33'300		33'300.00
0291	**Dorfzentrum Breiti**	**446'949.50**	**48'533.70**	**373'100**	**75'400**	**405'234.81**	**39'850.00**
3010.00	Löhne des Verwaltungs- und Betriebspersonals	58.75				195.45	
3030.00	Entschädigungen für temporäre Arbeitskräfte	323.15		1'400		1'075.05	
3050.00	AG-Beiträge AHV, IV, EO, ALV, Verwaltungskosten	0.85		100		81.50	

Erfolgsrechnung

Einzelkonten nach Funktionen		Rechnung 2025		Budget 2025		Rechnung 2024	
		Aufwand	Ertrag	Aufwand	Ertrag	Aufwand	Ertrag
3053.00	AG-Beiträge an Unfall- und Personal-Haftpflichtversicherungen	19.65		100		67.40	
3054.00	AG-Beiträge an Familienausgleichskasse	3.90		100		13.00	
3055.00	AG-Beiträge an Krankentaggeldversicherungen	2.50				8.25	
3101.00	Betriebs-, Verbrauchsmaterial	286.30		1'700		816.00	
3111.00	Anschaffung Apparate, Maschinen, Geräte, Fahrzeuge, Werkzeuge.	387.20		3'000		24'662.50	
3119.00	Anschaffung übrige nicht aktivierbare Anlagen					4'559.05	
3120.00	Ver- und Entsorgung Liegenschaften VV	41'116.85		38'000		40'747.95	
3130.00	Dienstleistungen Dritter	12'017.80		19'000		1'992.07	
3134.00	Sachversicherungsprämien	4'171.65		4'000		4'161.25	
3144.00	Unterhalt Hochbauten, Gebäude	41'937.34		17'900		43'833.89	
3151.00	Unterhalt Apparate, Maschinen, Geräte, Fahrzeuge, Werkzeuge	1'022.61		3'100		2'351.15	
3300.40	Planmässige Abschreibungen Hochbauten VV allg. Haushalt	243'267.65		243'300		236'251.20	
3910.00	Interne Verrechnung von Dienstleistungen	102'333.30		41'400		44'419.10	
4260.00	Rückerstattungen Dritter		2'200.00		37'700		2'200.00
4479.00	Übrige Erträge Liegenschaften VV (Fotovoltaikanlagen)		8'683.70				
4920.00	Interne Verrechnung von Pacht, Mieten, Benützungskosten		37'650.00		37'700		37'650.00
0292	**Gemeindehaus**	**171'902.61**	**1'266.50**	**157'200**	**1'200**	**138'810.53**	**1'252.80**
3101.00	Betriebs-, Verbrauchsmaterial und Handelswaren	1'150.47		1'800		629.65	
3111.00	Anschaffung Apparate, Maschinen, Geräte, Fahrzeuge, Werkzeuge.	1'746.55		2'000		2'043.70	
3112.00	Anschaffung Kleider, Wäsche, Vorhänge					730.85	
3119.00	Anschaffung übrige nicht aktivierbare Anlagen			3'000			
3120.00	Ver- und Entsorgung Liegenschaften VV	17'169.75		26'800		19'050.35	
3130.00	Dienstleistungen Dritter	9'743.05		8'600		7'439.08	
3144.00	Unterhalt Hochbauten, Gebäude	5'149.10		7'000		5'882.35	
3151.00	Unterhalt Apparate, Maschinen, Geräte, Fahrzeuge, Werkzeuge	933.54		1'800			
3153.00	Informatik-Unterhalt (Hardware)			1'100			
3158.00	Unterhalt immaterielle Anlagen	1'551.25		1'400		4'200.30	
3300.40	Planmässige Abschreibungen Hochbauten VV allgemeiner Haushalt	86'526.65		86'500		86'526.65	
3910.00	Interne Verrechnung von Dienstleistungen	47'932.25		17'200		12'307.60	
4470.00	Pacht- und Mietzinse Liegenschaften VV		1'266.50		1'200		1'252.80
0293	**neues Werkgebäude**	**12'361.90**				**71'607.44**	
3131.00	Planungen und Projektierungen Dritter	12'361.90				71'607.44	
1	**ÖFFENTLICHE ORDNUNG UND SICHERHEIT**	**1'389'831.00**	**178'780.94**	**1'263'600**	**146'100**	**1'296'067.20**	**145'190.66**
11	**Öffentliche Sicherheit**	**107'035.90**	**8'017.00**	**101'200**	**10'100**	**104'194.85**	**6'542.00**
111	**Polizei**	**107'035.90**	**7'097.00**	**101'200**	**8'100**	**104'194.85**	**5'382.00**
1110	**Polizei**	**107'035.90**	**7'097.00**	**101'200**	**8'100**	**104'194.85**	**5'382.00**

Erfolgsrechnung

Einzelkonten nach Funktionen		Rechnung 2025		Budget 2025		Rechnung 2024	
		Aufwand	Ertrag	Aufwand	Ertrag	Aufwand	Ertrag
3611.00	Entschädigungen an Kantone und Konkordate	70'812.00		71'400		68'922.00	
3910.00	Interne Verrechnung von Dienstleistungen	36'223.90		29'800		35'272.85	
4210.00	Gebühren für Amtshandlungen		7'097.00		8'000		5'382.00
4270.00	Bussen				100		
112	**Verkehrssicherheit**		**920.00**		**2'000**		**1'160.00**
1120	**Verkehrssicherheit**		**920.00**		**2'000**		**1'160.00**
4270.00	Parkbussen		920.00		2'000		1'160.00
12	**Rechtsprechung**	**22'143.35**	**5'100.00**	**19'300**	**4'200**	**19'370.35**	**6'000.00**
120	**Rechtsprechung**	**22'143.35**	**5'100.00**	**19'300**	**4'200**	**19'370.35**	**6'000.00**
1200	**Rechtsprechung**	**22'143.35**	**5'100.00**	**19'300**	**4'200**	**19'370.35**	**6'000.00**
3010.00	Löhne des Verwaltungs- und Betriebspersonals	18'548.90		16'300		16'443.00	
3050.00	AG-Beiträge AHV, IV, EO, ALV, Verwaltungskosten	91.25				-2.20	
3053.00	AG-Beiträge an Unfall- und Personal-Haftpflichtversicherungen	275.30		300		288.45	
3054.00	AG-Beiträge an Familienausgleichskasse	17.90		100			
3055.00	AG-Beiträge an Krankentaggeldversicherung	128.35		100		106.85	
3099.00	Übriger Personalaufwand	266.55		300		100.00	
3170.00	Reisekosten und Spesen	2'815.10		2'200		2'434.25	
4210.00	Gebühren für Amtshandlungen		5'100.00		4'200		6'000.00
14	**Allgemeines Rechtswesen**	**713'175.75**	**78'412.29**	**648'700**	**81'700**	**654'848.80**	**85'603.86**
140	**Allgemeines Rechtswesen**	**713'175.75**	**78'412.29**	**648'700**	**81'700**	**654'848.80**	**85'603.86**
1400	**Allgemeines Rechtswesen**	**713'175.75**	**78'412.29**	**648'700**	**81'700**	**654'848.80**	**85'603.86**
3010.00	Löhne des Verwaltungs- und Betriebspersonals	1'100.00		1'100			
3053.00	AG-Beiträge an Unfall- und Personal-Haftpflichtversicherungen	2.60				3.15	
3055.00	AG-Beiträge an Krankentaggeldversicherungen	7.15				7.15	
3130.00	Dienstleistungen Dritter	300.00		300		300.00	
3132.00	Honorare externe Berater, Gutachter, Fachexperten usw.	8'769.80		15'000		9'540.60	
3170.00	Reisekosten und Spesen					1'100.00	
3181.00	Tatsächliche Forderungsverluste					222.00	
3601.00	Ertragsanteile an Kantone und Konkordate	35'097.70		36'500		36'445.50	
3611.00	Entschädigungen an Kantone und Konkordate	717.00				1'006.00	
3612.00	Entschädigungen an andere Gemeinden und Zweckverbände	353'316.40		291'600		294'277.25	
3632.00	Beiträge an Gemeinden und Zweckverbände	128'398.75		116'700		131'350.15	
3910.00	Interne Verrechnung von Dienstleistungen	185'466.35		187'500		180'597.00	
4210.00	Gebühren für Amtshandlungen		77'411.29		80'500		84'172.86
4240.00	Benützungsgebühren und Dienstleistungen		1'001.00		1'200		831.00

Erfolgsrechnung

Einzelkonten nach Funktionen		Rechnung 2025		Budget 2025		Rechnung 2024	
		Aufwand	Ertrag	Aufwand	Ertrag	Aufwand	Ertrag
4611.00	Entschädigungen vom Kanton und von Konkordaten (Erhebungsbericht im erl. Einbürgerungsverfahren)						600.00
15	**Feuerwehr**	**281'550.05**	**1'700.00**	**275'700**	**1'000**	**300'847.70**	**1'800.00**
150	**Feuerwehr**	**281'550.05**	**1'700.00**	**275'700**	**1'000**	**300'847.70**	**1'800.00**
1500	**Feuerwehr**	**281'550.05**	**1'700.00**	**275'700**	**1'000**	**300'847.70**	**1'800.00**
3120.00	Ver- und Entsorgung Liegenschaften VV	11'061.05		8'900		9'357.65	
3130.00	Dienstleistungen Dritter	5'479.55		6'500		6'223.95	
3144.00	Unterhalt Hochbauten, Gebäude	1'245.10		3'200		833.15	
3300.60	Planmässige Abschreibungen Mobilien VV allg. Haushalt					15'157.85	
3612.00	Entschädigungen an andere Gemeinden und Zweckverbände	248'364.35		241'700		253'875.10	
3920.00	Interne Verrechnung von Pacht, Mieten, Benützungskosten	15'400.00		15'400		15'400.00	
4210.00	Gebühren für Amtshandlungen		1'700.00		1'000		1'800.00
16	**Verteidigung**	**265'925.95**	**85'551.65**	**218'700**	**49'100**	**216'805.50**	**45'244.80**
161	**Militärische Verteidigung**	**105'957.80**	**22'869.00**	**73'300**	**21'600**	**63'732.15**	**20'288.30**
1610	**Militärische Verteidigung**	**105'957.80**	**22'869.00**	**73'300**	**21'600**	**63'732.15**	**20'288.30**
3010.00	Löhne des Verwaltungs- und Betriebspersonals	13'438.00		15'000		13'810.50	
3030.00	Entschädigungen für temporäre Arbeitskräfte	97.95		200			
3050.00	AG-Beiträge AHV, IV, EO, ALV, Verwaltungskosten	867.55		1'000		884.85	
3053.00	AG-Beiträge an Unfall- und Personal-Haftpflichtversicherungen	24.15		100		40.70	
3054.00	AG-Beiträge an Familienausgleichskasse	138.85		200		141.65	
3055.00	AG-Beiträge an Krankentaggeldversicherung	87.95		100		89.70	
3099.00	Übriger Personalaufwand	266.55		300		264.20	
3101.00	Betriebs-, Verbrauchsmaterial	560.20		900		297.70	
3102.00	Drucksachen, Publikationen	507.00					
3111.00	Anschaffung Apparate, Maschinen, Geräte, Fahrzeuge, Werkzeuge.	349.50		500		465.05	
3120.00	Ver- und Entsorgung Liegenschaften VV	3'606.85		2'600		3'787.10	
3130.00	Dienstleistungen Dritter	2'223.40		2'000		474.90	
3134.00	Sachversicherungsprämien	1'905.85		1'900		1'887.65	
3144.00	Unterhalt Hochbauten, Gebäude	4'583.90		3'600		1'118.20	
3151.00	Unterhalt Apparate, Maschinen, Geräte, Fahrzeuge, Werkzeuge	4'420.75		4'300		3'304.20	
3170.00	Reisekosten und Spesen			100			
3300.40	Planmässige Abschreibungen Hochbauten VV allg. Haushalt	25'119.75		25'100		25'119.75	
3910.00	Interne Verrechnung von Dienstleistungen	47'759.60		15'400		12'046.00	
4240.00	Benützungsgebühren und Dienstleistungen		22'869.00		21'000		20'288.30
4260.00	Rückerstattungen Dritter				600		
162	**Zivile Verteidigung**	**159'968.15**	**62'682.65**	**145'400**	**27'500**	**153'073.35**	**24'956.50**

Erfolgsrechnung

Einzelkonten nach Funktionen		Rechnung 2025		Budget 2025		Rechnung 2024	
		Aufwand	Ertrag	Aufwand	Ertrag	Aufwand	Ertrag
1620	**Zivilschutz**	**148'274.65**	**62'682.65**	**126'100**	**27'500**	**135'793.20**	**24'956.50**
3120.00	Ver- und Entsorgung Liegenschaften VV	-1'983.15		8'400		8'402.35	
3132.00	Honorare externe Berater, Gutachter, Fachexperten usw.	11'916.25		15'700		33'315.85	
3134.00	Sachversicherungsprämien	1'611.25		1'500		1'595.65	
3144.00	Unterhalt Hochbauten, Gebäude	1'272.60		500			
3612.00	Entschädigungen an andere Gemeinden und Zweckverbände	78'057.70		77'000		74'279.35	
3701.00	Ersatzabgaben Zivilschutz (durchlaufende Beiträge)	54'400.00		20'000		15'200.00	
3920.00	Interne Verrechnung von Pacht, Mieten, Benützungskosten	3'000.00		3'000		3'000.00	
4260.00	Rückerstattungen Dritter		2'582.65		2'800		1'546.55
4501.00	Entnahmen aus Fonds des FK						5'709.95
4611.00	Entschädigungen vom Kanton und von Konkordaten		600.00		1'200		600.00
4630.00	Beiträge vom Bund		3'500.00		3'500		3'500.00
4707.00	Ersatzabgaben Zivilschutz (durchlaufende Beiträge von privaten Haushalten)		56'000.00		20'000		13'600.00
1621	**Ziviler Gemeindeführungsstab**	**11'693.50**		**19'300**		**17'280.15**	
3120.00	Ver- und Entsorgung Liegenschaften VV	159.10		100		147.80	
3612.00	Entschädigungen an andere Gemeinden und Zweckverbände	4'984.40		12'600		10'582.35	
3920.00	Interne Verrechnung von Pacht, Mieten, Benützungskosten	6'550.00		6'600		6'550.00	
2	**BILDUNG**	**9'670'481.73**	**1'019'268.23**	**9'277'300**	**805'200**	**9'215'140.60**	**882'909.10**
21	**Obligatorische Schule**	**8'876'195.64**	**906'440.53**	**8'489'400**	**703'900**	**8'400'078.76**	**788'931.30**
211	**Eingangsstufe**	**1'055'409.14**		**1'061'100**		**984'300.26**	
2110	**Kindergarten**	**1'055'409.14**		**1'061'100**		**984'300.26**	
3020.00	Löhne der Lehrpersonen	241'981.80		265'000		207'972.05	
3042.00	Verpflegungszulagen	1'038.60		1'000		1'046.50	
3050.00	AG-Beiträge AHV, IV, EO, ALV, Verwaltungskosten	15'467.60		17'000		11'823.30	
3052.00	AG-Beiträge an Pensionskassen	28'264.45		22'000		20'357.90	
3053.00	AG-Beiträge an Unfall- und Personal-Haftpflichtversicherungen	3'459.90		3'500		3'016.30	
3054.00	AG-Beiträge an Familienausgleichskasse	2'472.85		2'300		1'891.40	
3055.00	AG-Beiträge an Krankentaggeldversicherungen	1'582.25		1'500		1'228.75	
3090.00	Aus- und Weiterbildung des eigenen Personals	7'907.50		8'500		1'229.50	
3091.00	Personalwerbung			1'000			
3099.00	Übriger Personalaufwand	3'712.15		3'000		4'044.85	
3103.00	Fachliteratur, Zeitschriften			500		149.00	
3104.00	Lehrmittel	17'879.13		22'000		18'652.20	
3104.01	Schulmaterial	110.25		500			
3109.00	Übriger Material- und Warenaufwand	2'627.60		2'500		3'581.58	

Erfolgsrechnung

Einzelkonten nach Funktionen		Rechnung 2025		Budget 2025		Rechnung 2024	
		Aufwand	Ertrag	Aufwand	Ertrag	Aufwand	Ertrag
3110.00	Anschaffung Büromöbel und -geräte			300			
3111.00	Anschaffung Apparate, Maschinen, Geräte, Fahrzeuge, Werkzeuge					379.00	
3113.00	Anschaffung Hardware	495.33		500		290.95	
3119.00	Anschaffung übrige nicht aktivierbare Anlagen	1'245.50		700		465.00	
3130.00	Dienstleistungen Dritter	4'561.22		2'600		3'453.60	
3132.00	Honorare externe Berater, Gutachter, Fachexperten usw.	1'336.40		2'500		1'757.20	
3150.00	Unterhalt Büromöbel und -geräte			500			
3151.00	Unterhalt Apparate, Maschinen, Geräte, Fahrzeuge, Werkzeuge			500		258.40	
3170.00	Reisekosten und Spesen	583.80		200			
3171.00	Exkursionen, Schulreisen und Lager	2'336.77		3'000		402.10	
3611.00	Entschädigungen an Kantone und Konkordate	718'346.04		700'000		702'300.68	
212	**Primarstufe**	**3'438'234.40**	**20'261.60**	**3'344'700**	**23'000**	**3'355'909.22**	**19'675.00**
2120	**Primarstufe**	**3'438'234.40**	**20'261.60**	**3'344'700**	**23'000**	**3'355'909.22**	**19'675.00**
3000.00	Entschädigungen, Tag- und Sitzungsgelder an Behörden und Kommissionen					4'550.00	
3020.00	Löhne der Lehrpersonen	478'316.05		417'900		386'468.15	
3020.09	Erstattung von Lohn der Lehrpersonen	-1'687.10					
3042.00	Verpflegungszulagen	2'416.85		3'200		2'320.00	
3050.00	AG-Beiträge AHV, IV, EO, ALV, Verwaltungskosten	28'661.95		26'800		25'290.50	
3052.00	AG-Beiträge an Pensionskassen	43'286.20		36'000		38'288.80	
3053.00	AG-Beiträge an Unfall- und Personal-Haftpflichtversicherungen	6'014.50		6'200		6'185.70	
3054.00	AG-Beiträge an Familienausgleichskasse	4'602.20		4'100		4'052.55	
3055.00	AG-Beiträge an Krankentaggeldversicherungen	3'043.35		3'000		2'675.75	
3090.00	Aus- und Weiterbildung des eigenen Personals	17'080.00		18'000		25'180.60	
3091.00	Personalwerbung	350.00		1'000		459.40	
3099.00	Übriger Personalaufwand	13'432.51		14'000		16'549.13	
3103.00	Fachliteratur, Zeitschriften	439.50		700		531.80	
3104.00	Lehrmittel	41'231.84		56'200		54'466.59	
3104.01	Schulmaterial	59'382.00		56'000		55'481.51	
3109.00	Übriger Material- und Warenaufwand	8'718.10		12'000		12'782.22	
3110.00	Anschaffung Büromöbel und -geräte	1'829.80		1'000		30'518.70	
3111.00	Anschaffung Apparate, Maschinen, Geräte, Fahrzeuge, Werkzeuge	8'644.61		8'800		12'718.10	
3113.00	Anschaffung Hardware	989.45		1'000		10'855.35	
3130.00	Dienstleistungen Dritter	29'411.35		20'000		13'466.12	
3132.00	Honorare externe Berater, Gutachter, Fachexperten usw.	4'417.40		12'000		7'928.55	
3151.00	Unterhalt Apparate, Maschinen, Geräte, Fahrzeuge, Werkzeuge	7'521.04		6'300		5'988.60	

Erfolgsrechnung

Einzelkonten nach Funktionen		Rechnung 2025		Budget 2025		Rechnung 2024	
		Aufwand	Ertrag	Aufwand	Ertrag	Aufwand	Ertrag
3153.00	Informatik-Unterhalt (Hardware)	20'675.69		27'000		31'472.92	
3158.00	Unterhalt immaterielle Anlagen	987.10				863.70	
3161.00	Mieten, Benützungskosten Mobilien	42'074.16		48'000		47'684.14	
3170.00	Reisekosten und Spesen	11'034.20		4'200			
3171.00	Exkursionen, Schulreisen und Lager	45'456.59		44'200		32'574.30	
3300.60	Planmässige Abschreibungen Mobilien VV	37'466.65		26'700		27'029.05	
3320.90	Planmässige Abschreibungen übrige immaterielle Anlagen	45'353.20		45'400		45'353.25	
3611.00	Entschädigungen an Kantone und Konkordate	2'452'157.01		2'425'000		2'432'341.74	
3612.00	Entschädigungen an Gemeinden und Zweckverbände	24'928.20		20'000		21'832.00	
4260.00	Rückerstattungen und Kostenbeteiligungen Dritter		20'261.60		23'000		19'675.00
214	**Musikschulen**	**129'225.59**		**115'000**		**138'994.54**	
2140	**Musikschulen**	**129'225.59**		**115'000**		**138'994.54**	
3632.00	Beiträge an Gemeinden und Zweckverbände	129'225.59		115'000		138'994.54	
217	**Schulliegenschaften**	**2'061'993.90**	**142'908.80**	**2'038'200**	**181'400**	**1'954'036.21**	**176'710.80**
2170	**Schulliegenschaften**	**2'061'993.90**	**142'908.80**	**2'038'200**	**181'400**	**1'954'036.21**	**176'710.80**
3010.00	Löhne des Verwaltungs- und Betriebspersonals	577'647.30		549'500		528'138.95	
3010.09	Erstattung von Lohn des Verwaltungs- und Betriebspersonals	-11'905.10		-3'000		-2'714.90	
3030.00	Entschädigungen für temporäre Arbeitskräfte	7'827.55		7'000		5'013.50	
3050.00	AG-Beiträge AHV, IV, EO, ALV, Verwaltungskosten	37'351.45		35'500		33'423.70	
3052.00	AG-Beiträge an Pensionskassen	59'547.55		56'400		54'344.20	
3053.00	AG-Beiträge an Unfall- und Personal-Haftpflichtversicherungen	7'271.85		8'400		8'136.25	
3054.00	AG-Beiträge an Familienausgleichskasse	5'972.85		6'000		5'347.30	
3055.00	AG-Beiträge an Krankentaggeldversicherungen	3'787.20		3'400		3'390.55	
3090.00	Aus- und Weiterbildung des eigenen Personals	4'000.00		900		792.15	
3099.00	Übriger Personalaufwand	12'055.90		10'800		8'597.95	
3101.00	Betriebs-, Verbrauchsmaterial Schwimmbad	9'469.14		13'800		7'559.45	
3101.01	Betriebs-, Verbrauchsmaterial	35'540.70		44'500		38'972.72	
3111.00	Anschaffung Apparate, Maschinen, Geräte, Fahrzeuge, Werkzeuge	43'437.75		43'000		17'588.47	
3112.00	Anschaffung Kleider, Wäsche, Vorhänge	3'039.35		3'000		4'057.95	
3113.00	Anschaffung Hardware	449.00		800			
3119.00	Anschaffung übrige nicht aktivierbare Anlagen	1'006.30				2'201.65	
3120.00	Ver- und Entsorgung Liegenschaften VV	179'998.02		198'500		189'927.79	
3130.00	Dienstleistungen Dritter	39'433.55		55'000		48'139.85	
3131.00	Machbarkeitsstudien Schulhaus Rüti/Schulhaus Grossacher	58'308.30				71'704.69	
3134.00	Sachversicherungsprämien	18'836.85		20'500		18'431.50	
3137.00	Steuern und Abgaben	888.50		2'400		1'764.70	

Erfolgsrechnung

Einzelkonten nach Funktionen		Rechnung 2025		Budget 2025		Rechnung 2024	
		Aufwand	Ertrag	Aufwand	Ertrag	Aufwand	Ertrag
3144.00	Unterhalt Hochbauten, Gebäude Schwimmbad	14'387.32		19'000		10'885.76	
3144.01	Unterhalt Hochbauten, Gebäude Grossacher	130'091.44		150'900		82'593.63	
3144.02	Unterhalt Hochbauten, Gebäude Rüti	49'875.22		51'600		69'861.55	
3144.03	Unterhalt Hochbauten, Gebäude Tüfwis	14'445.55		11'200		22'329.10	
3151.00	Unterhalt Apparate, Maschinen, Geräte, Fahrzeuge, Werkzeuge	11'332.26		17'000		11'602.70	
3158.00	Unterhalt immaterielle Anlagen			500			
3160.00	Miete und Pacht Liegenschaften	9'960.00		8'400		6'210.00	
3162.00	Raten für operatives Leasing			600			
3170.00	Reisekosten und Spesen	1'099.00		800		2'100.00	
3300.30	Planmässige Abschreibungen übrige Tiefbauten VV	29'905.25		29'900		29'905.25	
3300.40	Planmässige Abschreibungen Hochbauten VV	639'733.15		648'400		631'177.60	
3910.00	Interne Verrechnung von Dienstleistungen	33'900.70		10'200		9'252.20	
3920.00	Interne Verrechnung von Pacht, Mieten, Benützungskosten	33'300.00		33'300		33'300.00	
4260.00	Rückerstattungen und Kostenbeteiligungen Dritter		72'279.30		93'900		72'930.80
4470.00	Pacht- und Mietzinse Liegenschaften VV		43'720.00		65'700		82'060.00
4471.00	Vergütung Dienstwohnungen VV		18'000.00		18'000		18'000.00
4472.00	Vergütung für Benützungen Liegenschaften VV		40.00		800		720.00
4479.00	Übrige Erträge Liegenschaften VV (Fotovoltaikanlagen)		5'869.50				
4920.00	Interne Verrechnung von Pacht, Mieten, Benützungskosten		3'000.00		3'000		3'000.00
218	**Tagesbetreuung**	**978'496.25**	**743'270.13**	**727'200**	**495'000**	**828'054.35**	**589'171.50**
2180	**Tagesbetreuung**	**978'496.25**	**743'270.13**	**727'200**	**495'000**	**828'054.35**	**589'171.50**
3010.00	Löhne des Verwaltungs- und Betriebspersonals	648'863.30		459'500		554'615.05	
3010.09	Erstattung von Lohn des Verwaltungs- und Betriebspersonals	-1'736.60				-3'658.00	
3042.00	Verpflegungszulagen	0.85					
3050.00	AG-Beiträge AHV, IV, EO, ALV, Verwaltungskosten	41'920.75		30'100		36'134.10	
3052.00	AG-Beiträge an Pensionskassen	57'379.25		40'000		49'089.40	
3053.00	AG-Beiträge an Unfall- und Personal-Haftpflichtversicherungen	9'259.15		7'600		9'061.30	
3054.00	AG-Beiträge an Familienausgleichskasse	6'710.10		5'300		5'780.70	
3055.00	AG-Beiträge an Krankentaggeldversicherungen	4'306.60		2'600		3'676.40	
3090.00	Aus- und Weiterbildung des eigenen Personals	4'606.51		6'000		4'517.69	
3091.00	Personalwerbung	27.05		1'000		1'221.55	
3099.00	Übriger Personalaufwand	2'345.85		2'500		3'585.68	
3101.00	Betriebs-, Verbrauchsmaterial	4'568.06		3'900		4'189.74	
3105.00	Lebensmittel	180'670.12		150'000		145'360.85	
3110.00	Anschaffung Büromöbel und -geräte					1'936.80	
3111.00	Anschaffung Apparate, Maschinen, Geräte, Fahrzeuge, Werkzeuge					7'339.10	

Erfolgsrechnung

Einzelkonten nach Funktionen		Rechnung 2025		Budget 2025		Rechnung 2024	
		Aufwand	Ertrag	Aufwand	Ertrag	Aufwand	Ertrag
3113.00	Anschaffung Hardware	310.60		1'000		1'115.20	
3119.00	Anschaffung übrige nicht aktivierbare Anlagen			1'500		48.65	
3130.00	Dienstleistungen Dritter	360.00				962.05	
3132.00	Honorare externe Berater, Gutachter, Fachexperten usw.	14'727.81		15'000		1'982.50	
3151.00	Unterhalt Apparate, Maschinen, Geräte, Fahrzeuge, Werkzeuge	716.85		1'000			
3171.00	Exkursionen, Schulreisen und Lager	1'300.00		200		1'095.59	
3181.00	Tatsächliche Forderungsverluste	2'160.00					
4220.00	Taxen und Kostgelder		731'475.10		495'000		589'171.50
4630.00	Beiträge vom Bund		11'795.03				
219	**Obligatorische Schule, Übriges**	**1'212'836.36**		**1'203'200**	**4'500**	**1'138'784.18**	**3'374.00**
2190	**Schulleitung**	**551'608.94**		**565'500**	**4'500**	**570'632.46**	**300.00**
3000.00	Entschädigungen, Tag- und Sitzungsgelder an Behörden und Kommissionen	113'843.85		119'500		124'110.05	
3010.00	Löhne des Verwaltungs- und Betriebspersonals	48'554.40		41'000		39'267.95	
3050.00	AG-Beiträge AHV, IV, EO, ALV, Verwaltungskosten	10'501.80		9'800		10'452.80	
3052.00	AG-Beiträge an Pensionskassen	5'978.50		7'300		6'974.10	
3053.00	AG-Beiträge an Unfall- und Personal-Haftpflichtversicherungen	1'153.85		1'000		1'036.85	
3054.00	AG-Beiträge an Familienausgleichskasse	1'678.95		1'700		1'672.10	
3055.00	AG-Beiträge an Krankentaggeldversicherungen	1'064.65		1'000		1'060.15	
3090.00	Aus- und Weiterbildung des eigenen Personals	9'903.15		14'400		9'750.00	
3091.00	Personalwerbung	931.00		1'000		1'601.80	
3099.00	Übriger Personalaufwand	5'250.19		4'900		5'631.40	
3100.00	Büromaterial	420.35		500		1'022.20	
3103.00	Fachliteratur, Zeitschriften	27.60				89.50	
3110.00	Anschaffung Büromöbel und -geräte	159.00		500		2'778.50	
3113.00	Anschaffung Hardware	1'179.35		1'300		928.25	
3130.00	Dienstleistungen Dritter	3'394.85		3'500		48'472.20	
3132.00	Honorare externe Berater, Gutachter, Fachexperten usw.	23'429.42		29'500		22'236.78	
3133.00	Informatik-Nutzungsaufwand	18'957.35		19'100		18'642.90	
3158.00	Unterhalt immaterielle Anlagen	8'022.28		10'700		8'504.10	
3170.00	Reisekosten und Spesen	5'083.30		5'000		5'371.95	
3611.00	Entschädigungen an Kantone und Konkordate	284'714.10		286'000		253'174.88	
3611.01	Lohnkostenanteile Schulleitung	7'361.00		7'800		7'854.00	
4260.00	Rückerstattungen und Kostenbeteiligungen Dritter				4'500		300.00
2191	**Schulverwaltung**	**327'095.27**		**309'200**		**266'400.30**	
3010.00	Löhne des Verwaltungs- und Betriebspersonals	235'238.75		208'000		190'267.60	

Erfolgsrechnung

Einzelkonten nach Funktionen		Rechnung 2025		Budget 2025		Rechnung 2024	
		Aufwand	Ertrag	Aufwand	Ertrag	Aufwand	Ertrag
3010.09	Erstattung von Lohn des Verwaltungs- und Betriebspersonals	-1'264.00					
3050.00	AG-Beiträge AHV, IV, EO, ALV, Verwaltungskosten	14'786.00		13'300		12'017.00	
3052.00	AG-Beiträge an Pensionskassen	27'888.10		25'600		23'461.40	
3053.00	AG-Beiträge an Unfall- und Personal-Haftpflichtversicherungen	3'117.45		3'300		3'204.95	
3054.00	AG-Beiträge an Familienausgleichskasse	2'360.30		2'100		1'922.25	
3055.00	AG-Beiträge an Krankentaggeldversicherungen	1'497.05		1'300		1'219.00	
3090.00	Aus- und Weiterbildung des eigenen Personals	411.00		2'400		-4'425.00	
3091.00	Personalwerbung	2'145.75		1'000		793.15	
3099.00	Übriger Personalaufwand	4'809.50		4'100		4'912.10	
3100.00	Büromaterial	1'299.25		2'000		927.15	
3102.00	Drucksachen, Publikationen	1'588.56		1'500		1'407.45	
3105.00	Lebensmittel	1'242.40		1'200		722.30	
3110.00	Anschaffung Büromöbel und -geräte			1'000		4'795.00	
3113.00	Anschaffung Hardware	405.90		400			
3130.00	Dienstleistungen Dritter	27'239.14		26'500		20'744.15	
3132.00	Honorare externe Berater, Gutachter, Fachexperten usw.	2'067.30		5'000		3'732.50	
3134.00	Sachversicherungsprämien			1'700			
3153.00	Informatik-Unterhalt (Hardware)			800			
3158.00	Unterhalt immaterielle Anlagen	439.00		6'000		262.35	
3161.00	Mieten, Benützungskosten Mobilien	1'823.82		2'000		436.95	
2192	**Volksschule Sonstiges**	**334'132.15**		**328'500**		**301'751.42**	**3'074.00**
3010.00	Löhne des Verwaltungs- und Betriebspersonals	227'082.50		191'000		144'624.75	
3050.00	AG-Beiträge AHV, IV, EO, ALV, Verwaltungskosten	14'617.70		12'200		8'681.65	
3052.00	AG-Beiträge an Pensionskassen	27'319.85		31'000		18'526.95	
3053.00	AG-Beiträge an Unfall- und Personal-Haftpflichtversicherungen	3'259.90		3'200		2'297.20	
3054.00	AG-Beiträge an Familienausgleichskasse	2'337.40		2'200		1'389.15	
3055.00	AG-Beiträge an Krankentaggeldversicherungen	1'481.60		1'200		880.95	
3090.00	Aus- und Weiterbildung des eigenen Personals	180.00					
3091.00	Personalwerbung			1'000		270.25	
3099.00	Übriger Personalaufwand	-445.00		2'400		-282.50	
3101.00	Betriebs-, Verbrauchsmaterial	4'527.15		3'500		3'048.43	
3102.00	Drucksachen, Publikationen	20'413.27		25'000		810.75	
3103.00	Fachliteratur, Zeitschriften	2'398.68		4'000		917.24	
3111.00	Anschaffung Apparate, Maschinen, Geräte, Fahrzeuge, Werkzeuge					569.00	
3130.00	Dienstleistungen Dritter	8'768.00		7'400		52'627.30	
3132.00	Honorare externe Berater, Gutachter, Fachexperten usw.			15'000		293.09	

Erfolgsrechnung

Einzelkonten nach Funktionen		Rechnung 2025		Budget 2025		Rechnung 2024	
		Aufwand	Ertrag	Aufwand	Ertrag	Aufwand	Ertrag
3134.00	Sachversicherungsprämien	3'901.30		3'800		1'160.30	
3137.00	Steuern und Abgaben	1'272.00		2'200		2'599.70	
3151.00	Unterhalt Apparate, Maschinen, Geräte, Fahrzeuge, Werkzeuge	1'882.00		4'000		1'411.05	
3158.00	Unterhalt immaterielle Anlagen	5.41		1'200			
3170.00	Reisekosten und Spesen			500		-372.20	
3171.00	Exkursionen, Schulreisen und Lager	1'403.29		4'600		10'002.76	
3300.60	Planmässige Abschreibungen Mobilien VV	7'085.60		6'300		7'085.60	
3611.00	Entschädigungen an Kantone und Konkordate	6'641.50		6'800		6'282.50	
3612.00	Entschädigungen an Gemeinden und Zweckverbände					38'927.50	
4260.00	Rückerstattungen und Kostenbeteiligungen Dritter						3'074.00
22	**Sonderschulen**	**792'786.09**	**112'827.70**	**783'700**	**101'300**	**811'124.34**	**93'977.80**
220	**Sonderschulen**	**792'786.09**	**112'827.70**	**783'700**	**101'300**	**811'124.34**	**93'977.80**
2200	**Sonderschulen**	**792'786.09**	**112'827.70**	**783'700**	**101'300**	**811'124.34**	**93'977.80**
3020.00	Löhne der Lehrpersonen					5'651.75	
3020.03	Löhne der Lehrpersonen Mentorat f. Hochbegabte	19'904.00		19'000		19'977.50	
3042.00	Verpflegungszulagen	168.00		200		204.50	
3050.00	AG-Beiträge AHV, IV, EO, ALV, Verwaltungskosten	1'288.70		1'300		1'457.95	
3052.00	AG-Beiträge an Pensionskassen	2'789.40		2'700		2'770.80	
3053.00	AG-Beiträge an Unfall- und Personal-Haftpflichtversicherungen	306.75		300		425.40	
3054.00	AG-Beiträge an Familienausgleichskasse	205.75		200		236.15	
3055.00	AG-Beiträge an Krankentaggeldversicherungen	130.55		100		168.05	
3090.00	Aus- und Weiterbildung des eigenen Personals	320.00		1'500		1'886.32	
3099.00	Übriger Personalaufwand					1'556.10	
3104.00	Lehrmittel			2'000		305.57	
3130.00	Dienstleistungen Dritter	139'660.40		161'100		128'573.30	
3132.00	Honorare externe Berater, Gutachter, Fachexperten usw.	16'620.79		17'000		28'093.90	
3612.00	Entschädigungen an Gemeinden und Zweckverbände	108'341.85		228'000		45'667.15	
3631.00	Beiträge an Kantone und Konkordate	499'649.90		350'300		553'167.90	
3632.00	Beiträge an Gemeinden und Zweckverbände					928.00	
3635.00	Beiträge an private Unternehmungen	3'400.00				20'054.00	
4260.00	Rückerstattungen und Kostenbeteiligungen Dritter		21'792.70		21'300		28'118.80
4631.00	Beiträge von Kantonen und Konkordaten		91'035.00		80'000		65'859.00
23	**Berufliche Grundbildung**			**1'900**		**1'841.00**	
230	**Berufliche Grundbildung**			**1'900**		**1'841.00**	
2300	**Berufliche Grundbildung**			**1'900**		**1'841.00**	
3636.00	Beiträge an private Organisationen ohne Erwerbszweck			1'900		1'841.00	

Erfolgsrechnung

Einzelkonten nach Funktionen		Rechnung 2025		Budget 2025		Rechnung 2024	
		Aufwand	Ertrag	Aufwand	Ertrag	Aufwand	Ertrag
29	**Übriges Bildungswesen**	**1'500.00**		**2'300**		**2'096.50**	
299	**Bildung, Übriges**	**1'500.00**		**2'300**		**2'096.50**	
2990	**Bildung, Übriges**	**1'500.00**		**2'300**		**2'096.50**	
3636.00	Beiträge an private Organisationen ohne Erwerbszweck	1'500.00		2'300		2'096.50	
3	**KULTUR, SPORT UND FREIZEIT**	**406'062.51**	**31'481.00**	**482'100**	**32'100**	**457'809.16**	**43'961.94**
32	**Kultur, übrige**	**153'790.07**	**14'939.91**	**171'200**	**14'400**	**216'440.56**	**24'393.87**
321	**Bibliotheken und Literatur**	**88'492.22**	**9'864.56**	**98'700**	**9'100**	**95'360.21**	**10'892.47**
3210	**Bibliotheken**	**88'492.22**	**9'864.56**	**98'700**	**9'100**	**95'360.21**	**10'892.47**
3010.00	Löhne des Verwaltungs- und Betriebspersonals	51'203.50		56'000		54'509.30	
3050.00	AG-Beiträge AHV, IV, EO, ALV, Verwaltungskosten	3'282.85		3'700		3'493.10	
3052.00	AG-Beiträge an Pensionskassen			2'900		5'499.60	
3053.00	AG-Beiträge an Unfall- und Personal-Haftpflichtversicherungen	738.05		1'000		831.45	
3054.00	AG-Beiträge an Familienausgleichskasse	524.80		600		558.75	
3055.00	AG-Beiträge an Krankentaggeldversicherungen	332.85		400		354.35	
3090.00	Aus- und Weiterbildung des eigenen Personals	800.00		800		767.00	
3099.00	Übriger Personalaufwand	734.65		900		260.00	
3100.00	Büromaterial	2'198.35		2'000		1'509.35	
3102.00	Drucksachen, Publikationen	157.85		200		370.80	
3103.00	Fachliteratur, Zeitschriften	19'103.57		19'000		18'174.11	
3105.00	Lebensmittel	336.35		400		100.00	
3113.00	Anschaffung Hardware			100			
3119.00	Anschaffung übrige nicht aktivierbare Anlagen	340.30		300		269.00	
3130.00	Dienstleistungen Dritter	720.00		1'700		861.50	
3134.00	Sachversicherungsprämien	663.40		600		653.00	
3158.00	Unterhalt immaterielle Anlagen	2'774.95		3'600		2'552.00	
3170.00	Reisekosten und Spesen	1'550.70		1'500		1'566.85	
3300.40	Planmässige Abschreibungen Hochbauten VV allg. Haushalt	3'030.05		3'000		3'030.05	
4240.00	Benützungsgebühren und Dienstleistungen		8'938.17		8'100		8'693.04
4260.00	Rückerstattungen Dritter		926.39		1'000		2'199.43
322	**Musik und Theater**	**7'300.00**		**8'900**		**7'100.00**	
3220	**Musik und Theater**	**7'300.00**		**8'900**		**7'100.00**	
3636.00	Beiträge an private Organisationen ohne Erwerbszweck	7'300.00		8'900		7'100.00	
329	**Kultur, Übriges**	**57'997.85**	**5'075.35**	**63'600**	**5'300**	**113'980.35**	**13'501.40**
3290	**Kultur, Übriges**	**57'997.85**	**5'075.35**	**63'600**	**5'300**	**113'980.35**	**13'501.40**
3010.00	Löhne des Verwaltungs- und Betriebspersonals	63.75					
3030.00	Entschädigungen für temporäre Arbeitskräfte	350.80		1'000		7'325.30	

Erfolgsrechnung

Einzelkonten nach Funktionen		Rechnung 2025		Budget 2025		Rechnung 2024	
		Aufwand	Ertrag	Aufwand	Ertrag	Aufwand	Ertrag
3050.00	AG-Beiträge AHV, IV, EO, ALV, Verwaltungskosten	26.65		100		470.30	
3053.00	AG-Beiträge an Unfall- und Personal-Haftpflichtversicherungen	21.35		100		388.55	
3054.00	AG-Beiträge an Familienausgleichskasse	4.25				75.10	
3055.00	AG-Beiträge an Krankentaggeldversicherung	2.70				47.60	
3101.00	Betriebs-, Verbrauchsmaterial			4'400			
3130.00	Dienstleistungen Dritter	378.45		1'000		227.00	
3161.00	Mieten, Benützungskosten Mobilien					33.00	
3636.00	Beiträge an private Organisationen ohne Erwerbszweck	21'443.00		28'300		46'295.80	
3910.00	Interne Verrechnung von Dienstleistungen	35'706.90		28'700		59'117.70	
4250.00	Verkäufe				200		70.00
4260.00	Rückerstattungen Dritter		5'075.35		5'100		13'431.40
33	**Medien**	**96'412.14**	**16'541.09**	**104'300**	**17'700**	**97'407.40**	**19'568.07**
332	**Massenmedien**	**96'412.14**	**16'541.09**	**104'300**	**17'700**	**97'407.40**	**19'568.07**
3320	**Massenmedien**	**96'412.14**	**16'541.09**	**104'300**	**17'700**	**97'407.40**	**19'568.07**
3010.00	Löhne des Verwaltungs- und Betriebspersonals	6'359.65		7'500		3'606.65	
3050.00	AG-Beiträge AHV, IV, EO, ALV, Verwaltungskosten	185.80		200		88.60	
3053.00	AG-Beiträge an Unfall- und Personal-Haftpflichtversicherungen	8.80		100		10.65	
3054.00	AG-Beiträge an Familienausgleichskasse	29.75		100		14.20	
3055.00	AG-Beiträge an Krankentaggeldversicherungen	41.30		100		23.35	
3102.00	Drucksachen, Publikationen	82'768.45		88'000		85'188.70	
3130.00	Dienstleistungen Dritter	6'413.39		7'600		7'895.25	
3170.00	Reisekosten und Spesen	605.00		700		580.00	
4250.00	Verkäufe		16'541.09		17'700		19'568.07
34	**Sport und Freizeit**	**155'860.30**		**206'600**		**143'961.20**	
341	**Sport**	**145'160.00**		**141'700**		**136'735.00**	
3410	**Sport**	**145'160.00**		**141'700**		**136'735.00**	
3632.00	Beiträge an Gemeinden und Zweckverbände	126'450.00		125'000		123'075.00	
3636.00	Beiträge an private Organisationen ohne Erwerbszweck	18'710.00		16'700		13'660.00	
342	**Freizeit**	**10'700.30**		**64'900**		**7'226.20**	
3420	**Freizeit**	**10'700.30**		**64'900**		**7'226.20**	
3030.00	Entschädigungen für temporäre Arbeitskräfte			3'000			
3050.00	AG-Beiträge AHV, IV, EO, ALV, Verwaltungskosten			200			
3053.00	AG-Beiträge an Unfall- und Personal-Haftpflichtversicherungen			100			
3054.00	AG-Beiträge an Familienausgleichskasse			100			
3143.00	Unterhalt übrige Tiefbauten	116.00		43'000			
3151.00	Unterhalt Apparate, Maschinen, Geräte, Fahrzeuge, Werkzeuge	1'406.40		7'500			

Erfolgsrechnung

Einzelkonten nach Funktionen		Rechnung 2025		Budget 2025		Rechnung 2024	
		Aufwand	Ertrag	Aufwand	Ertrag	Aufwand	Ertrag
3161.00	Mieten, Benützungskosten Mobilien			100			
3300.30	Planmässige Abschreibungen übrige Tiefbauten	3'651.80		3'700		3'651.80	
3636.00	Beiträge an private Organisationen ohne Erwerbszweck	100.00		100		100.00	
3910.00	Interne Verrechnung von Dienstleistungen	5'426.10		7'100		3'474.40	
4	**GESUNDHEIT**	**3'118'585.70**	**343'818.25**	**2'410'300**	**224'000**	**2'539'530.52**	**545'678.92**
41	**Spitäler, Kranken- und Pflegeheime**	**2'020'047.25**	**343'818.25**	**1'715'300**	**224'000**	**1'810'841.55**	**224'904.00**
412	**Kranken-, Alters- und Pflegeheime**	**2'020'047.25**	**343'818.25**	**1'715'300**	**224'000**	**1'810'841.55**	**224'904.00**
4120	**Kranken-, Alters- und Pflegeheime**	**263'516.35**	**343'830.00**	**273'600**	**222'100**	**325'869.05**	**223'104.00**
3120.00	Ver- und Entsorgung Liegenschaften VV	1'508.35		1'000			
3160.00	Miete und Pacht Liegenschaften	231'559.05		222'100		214'162.10	
3300.60	Planmässige Abschreibungen Mobilien VV allgemeiner Haushalt	30'448.95		30'500		30'448.95	
3614.00	Entschädigungen an öffentliche Unternehmungen			20'000			
3650.40	Wertberichtigungen Beteiligungen VV an öffentlichen Unternehmungen					81'258.00	
4391.00	Aufwertungen VV		119'742.00				
4470.00	Pacht- und Mietzinse Liegenschaften VV		224'088.00		222'100		223'104.00
4125	**Pflegefinanzierung Kranken-, Alters- und Pflegeheime**	**1'756'530.90**	**-11.75**	**1'441'700**	**1'900**	**1'484'972.50**	**1'800.00**
3632.40	Beiträge an Gemeinden und Zweckverbände für Leistungen der	68'385.50		149'000		174'423.60	
3634.40	Beiträge an öffent. Unternehmungen für Leistungen der Langzeitpflege	1'412'844.60		1'172'200		1'202'414.00	
3635.40	Beiträge an private Unternehmungen für Leistungen der Langzeitpflege	275'300.80		120'500		108'134.90	
4260.00	Rückerstattungen Dritter		-11.75		1'900		1'800.00
42	**Ambulante Krankenpflege**	**1'027'336.80**		**617'000**		**641'009.27**	**320'774.92**
421	**Ambulante Krankenpflege**	**1'007'104.80**		**596'600**		**621'133.27**	**320'774.92**
4210	**Ambulante Krankenpflege**	**4'370.00**		**5'000**		**5'260.00**	
3130.00	Dienstleistungen Dritter	4'370.00		5'000		5'260.00	
4215	**Pflegefinanzierung ambulante Krankenpflege (Spitex)**	**1'002'734.80**		**591'600**		**615'873.27**	**320'774.92**
3632.51	Beiträge an Gemeinden und Zweckverbände für Pflegeleistungen der ambulanten Krankenpflege (auswärt.Spitex)	75'715.75		53'100		55'577.50	
3634.50	Beiträge an öffentliche Unternehmungen KZU Spitex	630'722.35		332'000		363'943.60	
3635.50	Beiträge an private Unternehmungen für Pflegeleistungen der ambulanten Krankenpflege (Spitex)	296'296.70		206'500		196'352.17	
4290.00	Übrige Entgelte						320'774.92
422	**Rettungsdienste**	**20'232.00**		**20'400**		**19'876.00**	
4220	**Rettungsdienste**	**20'232.00**		**20'400**		**19'876.00**	
3635.00	Beiträge an private Unternehmungen	20'232.00		20'400		19'876.00	
43	**Gesundheitsprävention**	**61'551.85**		**68'000**		**71'836.85**	
431	**Alkohol- und Drogenprävention**	**27'819.00**		**33'400**		**32'984.10**	

Erfolgsrechnung

Einzelkonten nach Funktionen		Rechnung 2025		Budget 2025		Rechnung 2024	
		Aufwand	Ertrag	Aufwand	Ertrag	Aufwand	Ertrag
4310	**Alkohol- und Drogenprävention**	**27'819.00**		**33'400**		**32'984.10**	
3632.00	Beiträge an Gemeinden und Zweckverbände	27'819.00		33'400		32'984.10	
432	**Krankheitsbekämpfung, übrige**	**2'424.00**		**2'400**		**2'382.00**	
4320	**Krankheitsbekämpfung, übrige**	**2'424.00**		**2'400**		**2'382.00**	
3636.00	Beiträge an private Organisationen ohne Erwerbszweck	2'424.00		2'400		2'382.00	
433	**Schulgesundheitsdienst**	**31'308.85**		**31'300**		**35'945.05**	
4330	**Schulgesundheitsdienst**	**31'308.85**		**31'300**		**35'945.05**	
3010.00	Löhne des Verwaltungs- und Betriebspersonals	917.05		2'300		3'038.80	
3050.00	AG-Beiträge AHV, IV, EO, ALV, Verwaltungskosten	58.80		100		194.75	
3053.00	AG-Beiträge an Unfall- und Personal-Haftpflichtversicherungen	4.40		100		16.10	
3054.00	AG-Beiträge an Familienausgleichskasse	9.40		100		31.15	
3055.00	AG-Beiträge an Krankentaggeldversicherungen	5.95		100		19.70	
3101.00	Betriebs-, Verbrauchsmaterial und Handelswaren			400			
3130.00	Dienstleistungen Dritter			28'000		32'404.05	
3136.00	Honorare privatärztlicher Tätigkeit	30'217.75					
3170.00	Reisekosten und Spesen	95.50		200		240.50	
434	**Lebensmittelkontrolle**			**900**		**525.70**	
4340	**Lebensmittelkontrolle**			**900**		**525.70**	
3612.00	Entschädigungen an andere Gemeinden und Zweckverbände			900		525.70	
49	**Gesundheitswesen, Übriges**	**9'649.80**		**10'000**		**15'842.85**	
490	**Gesundheitswesen, Übriges**	**9'649.80**		**10'000**		**15'842.85**	
4900	**Gesundheitswesen, Übriges**	**9'649.80**		**10'000**		**15'842.85**	
3111.00	Anschaffung Apparate, Maschinen, Geräte, Fahrzeuge, Werkzeuge.					6'377.90	
3631.00	Beiträge an Kantone und Konkordate (ärztlicher Notfalldienst)	9'649.80		10'000		9'464.95	
5	**SOZIALE SICHERHEIT**	**5'346'750.80**	**2'633'378.75**	**5'500'700**	**2'871'500**	**4'974'973.49**	**2'473'484.25**
51	**Krankheit und Unfall**	**264'476.80**	**262'891.50**	**558'000**	**558'000**	**259'854.25**	**259'854.25**
512	**Prämienverbilligungen**	**264'476.80**	**262'891.50**	**558'000**	**558'000**	**259'854.25**	**259'854.25**
5120	**Prämienverbilligungen**	**264'476.80**	**262'891.50**	**558'000**	**558'000**	**259'854.25**	**259'854.25**
3635.10	Beiträge an Krankenkassen für Sozialhilfeempfänger inkl. AOZ	264'476.80		558'000		259'854.25	
4630.00	Beiträge vom Bund				520'000		
4631.00	Beiträge von Kantonen und Konkordaten		221'906.30				202'458.45
4637.10	Durch Sozialhilfeempfänger rückerstattete Prämien; IPV, RDP und weitere nachträgliche Erträge		40'985.20		35'000		57'395.80
4637.11	Durch EL-Bezüger rückerstattete Prämien (zu Unrecht bezogene KVG-Prämien)				3'000		
52	**Invalidität**	**973'330.85**	**677'005.00**	**996'900**	**679'400**	**1'014'013.58**	**704'703.00**

Erfolgsrechnung

Einzelkonten nach Funktionen		Rechnung 2025		Budget 2025		Rechnung 2024	
		Aufwand	Ertrag	Aufwand	Ertrag	Aufwand	Ertrag
522	**Ergänzungsleistungen IV**	**959'810.85**	**677'005.00**	**979'500**	**679'400**	**996'513.58**	**704'703.00**
5220	**Ergänzungsleistungen IV**	**959'810.85**	**677'005.00**	**979'500**	**679'400**	**996'513.58**	**704'703.00**
3612.00	Entschädigungen an andere Gemeinden und Zweckverbände	17'750.00		17'500		17'513.33	
3637.20	Ergänzungsleistungen zur IV	895'635.00		899'000		898'754.00	
3637.22	EL-Krankheits- und Behinderungskosten (zur IV)	46'425.85		63'000		80'246.25	
4631.00	Beiträge von Kantonen und Konkordaten		618'464.00		659'400		640'028.00
4637.20	Rückerstattungen Ergänzungsleistungen zur IV (zu Unrecht bezogene Leistungen)		58'541.00		20'000		64'675.00
523	**Invalidenheime**	**13'520.00**		**16'900**		**17'500.00**	
5230	**Invalidenheime**	**13'520.00**		**16'900**		**17'500.00**	
3635.00	Beiträge an private Unternehmungen	13'520.00		16'900		17'500.00	
524	**Leistungen an Invalide**			**500**			
5240	**Leistungen an Invalide**			**500**			
3636.00	Beiträge an private Organisationen ohne Erwerbszweck			500			
53	**Alter und Hinterlassene**	**1'110'377.64**	**741'333.00**	**968'200**	**645'500**	**1'059'676.05**	**706'927.00**
531	**Alters- und Hinterlassenenversicherung AHV**	**22'872.45**	**4'029.00**	**8'000**	**7'200**	**9'569.30**	**7'134.00**
5310	**Alters- und Hinterlassenenversicherung AHV**	**22'872.45**	**4'029.00**	**8'000**	**7'200**	**9'569.30**	**7'134.00**
3633.00	Beiträge an öffentliche Sozialversicherungen	15'627.65		5'000		2'514.75	
3910.00	Interne Verrechnung von Dienstleistungen	7'244.80		3'000		7'054.55	
4611.00	Entschädigungen von Kantonen und Konkordaten		4'029.00		7'200		7'134.00
532	**Ergänzungsleistungen AHV**	**1'046'406.10**	**737'304.00**	**916'000**	**638'300**	**1'009'540.93**	**699'793.00**
5320	**Ergänzungsleistungen AHV**	**1'046'406.10**	**737'304.00**	**916'000**	**638'300**	**1'009'540.93**	**699'793.00**
3612.00	Entschädigungen an andere Gemeinden und Zweckverbände	17'750.00		17'000		17'513.33	
3637.21	Ergänzungsleistungen zur AHV	931'600.00		832'000		934'256.00	
3637.23	EL-Krankheits- und Behinderungskosten (zur AHV)	97'056.10		67'000		57'771.60	
4631.00	Beiträge von Kantonen und Konkordaten		679'820.00		608'300		681'881.00
4637.20	Rückerstattungen Ergänzungsleistungen (zu Unrecht bezogene Leistungen)		57'484.00		20'000		10'552.00
4637.21	Rückerstattungen Ergänzungsleistungen (rechtm. bez. Leistungen aus Nachlass)				10'000		
4637.22	Rückerstattungskosten EL-Krankheits- und Behinderungskosten (unrechtm. bezogen)						7'360.00
535	**Leistungen an das Alter**	**41'099.09**		**44'200**		**40'565.82**	
5350	**Leistungen an das Alter**	**41'099.09**		**44'200**		**40'565.82**	
3000.00	Entschädigungen, Tag- und Sitzungsgelder an Behörden und Kommissionen	510.55		2'800		672.95	

Erfolgsrechnung

Einzelkonten nach Funktionen		Rechnung 2025		Budget 2025		Rechnung 2024	
		Aufwand	Ertrag	Aufwand	Ertrag	Aufwand	Ertrag
3050.00	AG-Beiträge AHV, IV, EO, ALV, Verwaltungskosten	16.40		100		18.90	
3053.00	AG-Beiträge an Unfall- und Personal-Haftpflichtversicherungen	2.95				3.30	
3054.00	AG-Beiträge an Familienausgleichskasse	2.65				3.00	
3055.00	AG-Beiträge an Krankentaggeldversicherungen	3.35				4.40	
3102.00	Drucksachen, Publikationen	671.30		600		823.75	
3130.00	Dienstleistungen Dritter	20'751.69		21'600		21'245.82	
3132.00	Honorare externe Berater, Gutachter, Fachexperten usw.			900		251.20	
3160.00	Miete und Pacht Liegenschaften	3'690.00		2'600		3'530.00	
3636.00	Beiträge an private Organisationen ohne Erwerbszweck	15'450.20		15'600		14'012.50	
54	**Familie und Jugend**	**952'515.54**	**17'368.45**	**938'900**	**31'800**	**950'370.45**	**18'148.65**
543	**Alimentenbevorschussung und -inkasso**	**60'685.75**	**16'308.45**	**87'800**	**30'300**	**72'426.60**	**17'338.65**
5430	**Alimentenbevorschussung und -inkasso**	**60'685.75**	**16'308.45**	**87'800**	**30'300**	**72'426.60**	**17'338.65**
3637.00	Alimentenbevorschussungen	60'685.75		87'800		72'426.60	
4290.00	Alimentenrückerstattungen		16'308.45		30'300		17'338.65
544	**Jugendschutz**	**804'898.79**	**1'060.00**	**749'100**		**832'488.75**	**-1'060.00**
5440	**Jugendschutz**	**804'898.79**	**1'060.00**	**749'100**		**832'488.75**	**-1'060.00**
3000.00	Entschädigungen, Tag- und Sitzungsgelder an Behörden und Kommissionen	1'073.20		2'500			
3010.00	Löhne des Verwaltungs- und Betriebspersonals	25'472.55		25'500		24'575.20	
3050.00	AG-Beiträge AHV, IV, EO, ALV, Verwaltungskosten	1'701.70		1'600		1'574.90	
3052.00	AG-Beiträge an Pensionskassen	2'829.00		2'900		2'811.60	
3053.00	AG-Beiträge an Unfall- und Personal-Haftpflichtversicherungen	376.15		400		419.55	
3054.00	AG-Beiträge an Familienausgleichskasse	272.20		300		252.15	
3055.00	AG-Beiträge an Krankentaggeldversicherungen	172.30		200		159.90	
3090.00	Aus- und Weiterbildung des eigenen Personals			7'500		1'080.00	
3099.00	Übriger Personalaufwand	566.55		300		240.00	
3101.00	Betriebs-, Verbrauchsmaterial und Handelswaren	239.04		500		90.50	
3102.00	Drucksachen, Publikationen	272.20		1'000		357.50	
3113.00	Anschaffung Hardware			400		2'100.30	
3119.00	Anschaffung übrige nicht aktivierbare Anlagen	537.37		500		5'282.40	
3130.00	Dienstleistungen Dritter	2'543.38		4'500		4'881.85	
3132.00	Honorare externe Berater, Gutachter, Fachexperten, etc.	2'680.85		2'000		630.00	
3631.00	Beiträge an Kantone und Konkordate	766'162.30		699'000		788'032.90	
4631.00	Beiträge von Kantonen und Konkordaten (Versorgertaxen)		1'060.00				-1'060.00
545	**Leistungen an Familien**	**86'931.00**		**102'000**	**1'500**	**45'455.10**	**1'870.00**
5451	**Kindertagesstätten und Kinderhorte**	**86'931.00**		**102'000**	**1'500**	**45'455.10**	**1'870.00**

Erfolgsrechnung

Einzelkonten nach Funktionen		Rechnung 2025		Budget 2025		Rechnung 2024	
		Aufwand	Ertrag	Aufwand	Ertrag	Aufwand	Ertrag
3132.00	Honorare externe Berater, Gutachter, Fachexperten usw.	2'260.00		6'000		26'409.10	
3637.00	Beiträge an private Haushalte	84'671.00		96'000		19'046.00	
4210.00	Gebühren für Amtshandlungen				1'500		1'870.00
57	**Sozialhilfe und Asylwesen**	**2'046'049.97**	**934'780.80**	**2'033'700**	**956'800**	**1'691'059.16**	**783'851.35**
571	**Beihilfen / Zuschüsse**	**124'592.00**	**75'424.00**	**106'000**	**63'800**	**103'697.34**	**65'342.00**
5710	**Beihilfen / Zuschüsse**	**124'592.00**	**75'424.00**	**106'000**	**63'800**	**103'697.34**	**65'342.00**
3612.00	Entschädigungen an andere Gemeinden und Zweckverbände	17'750.00		17'000		17'513.34	
3637.24	Beihilfen	92'970.00		57'000		62'524.00	
3637.25	Kantonalrechtliche Zuschüsse	13'872.00		32'000		23'660.00	
4631.00	Beiträge von Kantonen und Konkordaten		73'310.00		58'800		48'631.00
4637.24	Rückerstattungen Beihilfen (zu Unrecht bezogene Leistungen)		2'114.00		5'000		6'959.00
4637.25	Rückerstattungen kantonalrechtliche Zuschüsse (zu Unrecht bezogene Leistungen)						9'752.00
572	**Wirtschaftliche Hilfe**	**451'195.65**	**122'123.60**	**500'800**	**172'100**	**455'723.34**	**192'115.75**
5720	**Gesetzliche wirtschaftliche Hilfe**	**448'007.40**	**122'123.60**	**500'200**	**172'100**	**454'394.59**	**192'115.75**
3181.00	Tatsächliche Forderungsverluste	10'188.75					
3635.00	Beiträge an private Unternehmungen	148'281.85		167'600		139'447.20	
3637.30	Gesetzliche wirtschaftliche Hilfe an schweizerische Staatsangehörige ohne Kostenersatz	220'272.50		242'000		248'302.24	
3637.34	Gesetzliche wirtschaftliche Hilfe an ausländische Staatsangehörige ohne Kostenersatz	49'087.85		65'500		32'468.10	
3637.35	Gesetzliche wirtschaftliche Hilfe an ausländische Staatsangehörige mit vollem Kostenersatz	20'176.45		25'100		34'177.05	
4631.00	Beiträge von Kantonen und Konkordaten		4'913.00		13'700		
4631.35	Kostenerstattungen des Kantons für ausländische Staatsangehörige mit vollem Kostenersatz		19'510.75		25'100		42'758.30
4637.30	Rückerstattung Dritter für schweizerische Staatsangehörige ohne Kostenersatz		80'447.75		120'300		134'249.45
4637.34	Rückerstattungen Dritter für ausländische Staatsangehörige ohne Kostenersatz		17'252.10		13'000		15'108.00
5721	**Freiwillige wirtschaftliche Hilfe**	**3'188.25**		**600**		**1'328.75**	
3637.00	Freiwillige wirtschaftliche Hilfe an Private	3'188.25		600		1'328.75	
573	**Asylwesen**	**1'189'631.10**	**467'471.90**	**1'212'100**	**659'600**	**790'580.30**	**421'742.35**
5730	**Asylwesen**	**1'189'631.10**	**467'471.90**	**1'212'100**	**659'600**	**790'580.30**	**421'742.35**
3030.00	Entschädigungen für temporäre Arbeitskräfte	543.90					
3050.00	AG-Beiträge AHV, IV, EO, ALV, Verwaltungskosten	34.90					

Erfolgsrechnung

Einzelkonten nach Funktionen		Rechnung 2025		Budget 2025		Rechnung 2024	
		Aufwand	Ertrag	Aufwand	Ertrag	Aufwand	Ertrag
3053.00	AG-Beiträge an Unfall- und Personal-Haftpflichtversicherungen	28.00					
3054.00	AG-Beiträge an Familienausgleichskasse	5.55					
3055.00	AG-Beiträge an Krankentaggeldversicherungen	3.55					
3119.00	Anschaffung übrige nicht aktivierbare Anlagen	14'711.20					
3120.00	Ver- und Entsorgung Liegenschaften VV	41'182.65		24'500		45'782.75	
3130.00	Dienstleistungen Dritter	12'526.85		1'300		4'097.50	
3134.00	Sachversicherungsprämien	1'041.45		700		679.25	
3144.00	Unterhalt Hochbauten, Gebäude	37'327.40		30'100		18'842.25	
3151.00	Unterhalt Apparate, Maschinen, Geräte, Fahrzeuge, Werkzeuge					568.00	
3160.00	Miete und Pacht Liegenschaften	206'223.85		118'500		128'135.90	
3181.00	Tatsächliche Forderungsverluste	497.00					
3300.40	Planmässige Abschreibungen Hochbauten VV allg. Haushalt	38'442.70		36'400		37'992.30	
3635.00	Beiträge an private Unternehmungen	794'065.75		989'000		544'681.70	
3910.00	Interne Verrechnung von Dienstleistungen	42'996.35		11'600		9'800.65	
4470.00	Pacht- und Mietzinse Liegenschaften VV		121'400.90		36'600		49'267.50
4631.00	Beiträge von Kantonen und Konkordaten		346'071.00		623'000		372'474.85
579	**Fürsorge, Übriges**	**280'631.22**	**269'761.30**	**214'800**	**61'300**	**341'058.18**	**104'651.25**
5790	**Fürsorge, Übriges**	**280'631.22**	**269'761.30**	**214'800**	**61'300**	**341'058.18**	**104'651.25**
3010.00	Löhne des Verwaltungs- und Betriebspersonals	206'841.16		147'000		179'863.80	
3050.00	AG-Beiträge AHV, IV, EO, ALV, Verwaltungskosten	13'194.60		9'400		11'064.15	
3052.00	AG-Beiträge an Pensionskassen	29'968.05		22'000		26'280.85	
3053.00	AG-Beiträge an Unfall- und Personal-Haftpflichtversicherungen	3'013.10		2'300		3'117.15	
3054.00	AG-Beiträge an Familienausgleichskasse	2'129.60		1'500		1'832.50	
3055.00	AG-Beiträge an Krankentaggeldversicherungen	1'368.55		900		1'189.30	
3090.00	Aus- und Weiterbildung des eigenen Personals	4'138.60		13'700		5'619.70	
3091.00	Personalwerbung	1'410.75				1'805.30	
3099.00	Übriger Personalaufwand	2'594.45		2'900		2'181.85	
3103.00	Fachliteratur, Zeitschriften	74.00		100		217.50	
3110.00	Anschaffung Büromöbel und -geräte	145.90		500			
3118.00	Anschaffung von immateriellen Anlagen (Lizenzen)	2'075.50		2'100		2'075.50	
3130.00	Dienstleistungen Dritter	1'857.25		1'800		1'876.63	
3132.00	Honorare externe Berater, Gutachter, Fachexperten, etc.	3'924.86		1'000		97'637.75	
3158.00	Unterhalt immaterieller Anlagen	7'019.20		8'700		4'833.10	
3170.00	Reisekosten und Spesen			100			
3611.00	Entschädigungen an Kantone und Konkordate	275.65		200		163.10	
3636.00	Beiträge an private Organisationen ohne Erwerbszweck	600.00		600		1'300.00	

Erfolgsrechnung

Einzelkonten nach Funktionen		Rechnung 2025		Budget 2025		Rechnung 2024	
		Aufwand	Ertrag	Aufwand	Ertrag	Aufwand	Ertrag
4611.00	Entschädigungen von Kantonen und Konkordaten		3'733.65		3'800		3'940.60
4631.00	Staatsbeiträge		266'027.65		57'500		100'710.65
59	**Soziale Wohlfahrt, Übriges**			**5'000**			
592	**Hilfsaktionen im Inland**			**2'500**			
5920	**Hilfsaktionen im Inland**			**2'500**			
3632.00	Beiträge an Gemeinden und Zweckverbände			2'500			
593	**Hilfsaktionen im Ausland**			**2'500**			
5930	**Hilfsaktionen im Ausland**			**2'500**			
3638.00	Beiträge an das Ausland			2'500			
6	**VERKEHR UND NACHRICHTENÜBERMITTLUNG**	**1'637'127.45**	**530'229.26**	**1'737'900**	**541'900**	**1'556'180.59**	**524'058.06**
61	**Strassenverkehr**	**1'200'055.35**	**530'229.26**	**1'288'700**	**541'900**	**1'144'901.99**	**524'058.06**
615	**Gemeindestrassen**	**1'182'613.00**	**512'586.26**	**1'236'400**	**526'900**	**1'133'944.79**	**524'058.06**
6150	**Gemeindestrassen**	**1'182'613.00**	**512'586.26**	**1'236'400**	**526'900**	**1'133'944.79**	**524'058.06**
3010.00	Löhne des Verwaltungs- und Betriebspersonals	149'327.34		147'000		144'525.24	
3010.09	Erstattung von Lohn des Verwaltungs- und Betriebspersonals					-648.00	
3030.00	Entschädigungen für temporäre Arbeitskräfte	4'341.25		5'500		2'964.00	
3049.00	Pikettentschädigung Winterdienst	11'000.00		4'500		2'500.00	
3050.00	AG-Beiträge AHV, IV, EO, ALV, Verwaltungskosten	10'437.35		10'000		9'646.75	
3052.00	AG-Beiträge an Pensionskassen	10'101.00		9'900		9'873.00	
3053.00	AG-Beiträge an Unfall- und Personal-Haftpflichtversicherungen	3'257.85		2'700		3'387.40	
3054.00	AG-Beiträge an Familienausgleichskasse	1'668.40		1'700		1'542.65	
3055.00	AG-Beiträge an Krankentaggeldversicherung	1'057.70		1'100		978.50	
3090.00	Aus- und Weiterbildung des eigenen Personals	767.50		1'000		108.10	
3099.00	Übriger Personalaufwand	7'033.05		3'600		2'632.35	
3101.00	Betriebs-, Verbrauchsmaterial	38'366.46		47'100		33'880.40	
3111.00	Anschaffung Apparate, Maschinen, Geräte, Fahrzeuge	8'006.15		9'400		19'384.80	
3111.20	Anschaffung Werkzeug und Werkgeschirr	639.75		2'500		193.65	
3112.00	Anschaffung Dienstkleider	5'592.10		4'600		2'221.40	
3113.00	Anschaffung Hardware			1'200			
3118.00	Anschaffung immaterielle Anlagen			500			
3120.00	Ver- und Entsorgung Liegenschaften VV	10'524.32		20'400		9'928.85	
3120.01	Strom für Strassenbeleuchtungen und Heizung von Verkehrsspiegeln	59'116.05		45'000		59'175.95	
3120.02	Gemeindeanteil Entwässerung	23'322.70		25'000		22'834.40	
3130.00	Dienstleistungen Dritter	25'235.53		27'600		9'774.95	
3132.00	Honorare externe Berater, Gutachter, Fachexperten usw.	35'981.40		39'700		76'614.35	
3134.00	Sachversicherungsprämien	6'076.85		8'400		5'527.50	

Erfolgsrechnung

Einzelkonten nach Funktionen		Rechnung 2025		Budget 2025		Rechnung 2024	
		Aufwand	Ertrag	Aufwand	Ertrag	Aufwand	Ertrag
3137.00	Steuern und Abgaben	2'133.50		5'800		2'184.20	
3141.10	Winterdienst	34'869.20		40'000		76'925.35	
3141.20	Strassenreinigung	36'628.75		36'000		37'388.75	
3141.50	Übrige Unterhaltkosten	185'422.25		192'500		147'488.05	
3141.51	Belagsaufbrüche private Personen	37'613.45		40'000		20'009.20	
3151.00	Unterhalt Apparate, Maschinen, Geräte, Fahrzeuge, Werkzeuge	25'230.70		15'600		9'927.85	
3161.00	Mieten, Benützungskosten Mobilien	34.00		200		79.00	
3300.10	Planmässige Abschreibungen Strassen und Verkehrswege VV allg. Haushalt	311'489.55		339'900		305'123.00	
3300.60	Planmässige Abschreibungen Mobilien VV allgemeiner Haushalt	44'061.15		67'000		28'473.40	
3910.00	Interne Verrechnung von Dienstleistungen	88'277.70		76'000		84'299.75	
3920.00	Interne Verrechnung von Pacht, Mieten, Benützungskosten	5'000.00		5'000		5'000.00	
4240.00	Benützungsgebühren und Dienstleistungen		18'600.00		14'000		14'040.00
4260.00	Rückerstattungen Dritter		4'105.14		27'600		14'738.83
4260.01	Rückerstattungen Dritter (Belagsaufbrüche)		55'803.80		55'000		62'804.60
4611.00	Rückerstattungen des Kantons		3'204.55		4'000		1'816.05
4631.00	Beiträge von Kantonen und Konkordaten		312'333.22		316'000		315'994.68
4910.00	Interne Verrechnung von Dienstleistungen		118'539.55		110'300		114'663.90
618	**Privatstrassen**	**17'442.35**	**17'643.00**	**52'300**	**15'000**	**10'957.20**	
6180	**Privatstrassen**	**17'442.35**	**17'643.00**	**52'300**	**15'000**	**10'957.20**	
3010.00	Löhne des Verwaltungs- und Betriebspersonals	151.30				128.55	
3030.00	Entschädigungen für temporäre Arbeitskräfte	832.35		300		707.00	
3050.00	AG-Beiträge AHV, IV, EO, ALV, Verwaltungskosten	63.20		100		53.65	
3053.00	AG-Beiträge an Unfall- und Personal-Haftpflichtversicherungen	50.75				44.25	
3054.00	AG-Beiträge an Familienausgleichskasse	10.10				8.60	
3055.00	AG-Beiträge an Krankentaggeldversicherung	6.40				5.45	
3141.00	Unterhalt Strassen und Verkehrswege	375.00		40'000		1'330.60	
3161.00	Mieten, Benützungskosten Mobilien			3'500			
3300.30	Planmässige Abschreibungen übrige Tiefbauten VV allg. Haushalt	2'341.00		2'300		2'341.00	
3910.00	Interne Verrechnung von Dienstleistungen	13'612.25		6'100		6'338.10	
4611.00	Entschädigungen von Kantonen und Konkordaten		17'643.00		15'000		
62	**Öffentlicher Verkehr**	**437'072.10**		**449'200**		**411'278.60**	
621	**Öffentliche Verkehrsinfrastruktur**	**189'190.10**		**196'200**		**176'212.60**	
6210	**Öffentliche Verkehrsinfrastruktur**	**189'190.10**		**196'200**		**176'212.60**	
3030.00	Entschädigungen für temporäre Arbeitskräfte			1'000			
3050.00	AG-Beiträge AHV, IV, EO, ALV, Verwaltungskosten			100			

Erfolgsrechnung

Einzelkonten nach Funktionen		Rechnung 2025		Budget 2025		Rechnung 2024	
		Aufwand	Ertrag	Aufwand	Ertrag	Aufwand	Ertrag
3053.00	AG-Beiträge an Unfall- und Personal-Haftpflichtversicherungen			100			
3101.00	Betriebs-, Verbrauchsmaterial und Handelswaren			500			
3120.00	Ver- und Entsorgung Liegenschaften VV	985.05		4'000		471.35	
3134.00	Sachversicherungsprämien	165.85		300		316.35	
3144.00	Unterhalt Hochbauten, Gebäude	1'158.15		3'500		412.35	
3151.00	Unterhalt Apparate, Maschinen, Geräte, Fahrzeuge, Werkzeuge	5'621.50		6'000			
3300.30	Planmässige Abschreibungen übrige Tiefbauten VV allg. Haushalt	7'594.30		7'600		7'594.30	
3300.40	Planmässige Abschreibungen Hochbauten VV allgemeiner Haushalt	2'897.70		3'400		2'897.70	
3631.00	Beiträge an Kantone und Konkordate	159'945.00		160'600		156'102.00	
3910.00	Interne Verrechnung von Dienstleistungen	10'822.55		9'100		8'418.55	
622	**Regional- und Agglomerationsverkehr**	**247'882.00**		**253'000**		**235'066.00**	
6220	**Regional- und Agglomerationsverkehr**	**247'882.00**		**253'000**		**235'066.00**	
3634.00	Beiträge an öffentliche Unternehmungen	247'882.00		253'000		235'066.00	
7	**UMWELTSCHUTZ UND RAUMORDNUNG**	**3'036'728.20**	**2'683'731.70**	**3'317'400**	**2'995'900**	**3'093'972.52**	**2'797'808.10**
71	**Wasserversorgung**	**1'454'373.80**	**1'415'545.85**	**1'732'000**	**1'693'200**	**1'595'637.76**	**1'556'809.81**
710	**Wasserversorgung**	**1'454'373.80**	**1'415'545.85**	**1'732'000**	**1'693'200**	**1'595'637.76**	**1'556'809.81**
7100	**Wasserversorgung (allgemein)**	**38'827.95**		**38'800**		**38'827.95**	
3120.00	Ver- und Entsorgung Liegenschaften VV	38'827.95		38'800		38'827.95	
7101	**Wasserwerk (Gemeindebetrieb)**	**1'415'545.85**	**1'415'545.85**	**1'693'200**	**1'693'200**	**1'556'809.81**	**1'556'809.81**
3010.00	Löhne des Verwaltungs- und Betriebspersonals	111'999.10		103'200		100'667.00	
3030.00	Entschädigungen für temporäre Arbeitskräfte			100		164.65	
3049.00	Pikettentschädigung	9'500.00		13'500		14'000.00	
3050.00	AG-Beiträge AHV, IV, EO, ALV, Verwaltungskosten	7'404.00		7'400		7'434.25	
3052.00	AG-Beiträge an andere Pensionskassen	10'883.40		11'500		10'275.00	
3053.00	AG-Beiträge an Unfall- und Personal-Haftpflichtversicherungen	2'156.25		1'900		2'498.20	
3054.00	AG-Beiträge an Familienausgleichskasse	1'183.60		1'200		1'188.85	
3055.00	AG-Beiträge an Krankentaggeldversicherungen	750.75		800		753.90	
3090.00	Aus- und Weiterbildung des eigenen Personals	617.82		2'000		2'790.01	
3099.00	Übriger Personalaufwand	1'490.00		1'800		1'578.75	
3101.00	Betriebs-, Verbrauchsmaterial	2'974.75		6'000		5'316.60	
3111.00	Anschaffung Apparate, Maschinen, Geräte, Fahrzeuge, Werkzeuge.	17'521.51		23'900		15'960.33	
3113.00	Anschaffung Hardware					1'942.98	
3118.00	Anschaffung immaterielle Anlagen			1'900			
3120.00	Ver- und Entsorgung Liegenschaften VV	664'764.93		953'800		867'820.40	
3130.00	Dienstleistungen Dritter	15'915.20		22'500		16'983.05	
3132.00	Honorare externe Berater, Gutachter, Fachexperten usw.	27'738.84		38'400		51'821.63	

Erfolgsrechnung

Einzelkonten nach Funktionen		Rechnung 2025		Budget 2025		Rechnung 2024	
		Aufwand	Ertrag	Aufwand	Ertrag	Aufwand	Ertrag
3134.00	Sachversicherungsprämien	3'630.30		3'500		3'511.00	
3137.00	Steuern und Abgaben	403.50		400		403.50	
3143.00	Unterhalt übrige Tiefbauten Leitungsnetz	193'398.54		70'000		70'462.35	
3143.01	Baulicher Unterhalt Reservoire, Pumpstationen, Quellfassungen	45'324.38		82'600		99'574.73	
3158.00	Unterhalt immaterielle Anlagen	11'853.84		16'000		8'925.33	
3161.00	Mieten, Benützungskosten Mobilien					48.00	
3170.00	Reisekosten und Spesen			500		470.00	
3199.00	Übriger Betriebsaufwand					-3.32	
3300.31	Planmässige Abschreibungen übrige Tiefbauten VV Eigenwirtschaftsbetriebe	133'763.54		181'100		149'045.45	
3300.61	Planmässige Abschreibungen Mobilien VV Eigenwirtschaftsbetriebe	44'345.90		45'000		55'030.12	
3910.00	Interne Verrechnung von Dienstleistungen	40'299.50		34'000		33'092.00	
3920.00	Interne Verrechnung von Pacht, Mieten, Benützungskosten	3'200.00		3'200		3'200.00	
3940.00	Interne Verrechnung von kalk. Zinsen und Finanzaufwand	64'426.20		67'000		31'855.05	
4240.01	Wasserabgabe an Private		1'174'758.44		1'209'500		1'168'355.43
4240.02	Wasserabgabe an Industrie und Gewerbe		26'051.41		15'000		15'553.46
4240.03	Wasserabgabe an Baustellen		181.97		3'000		4'931.97
4240.04	Wasserabgabe an öffentliche Bauten und Einrichtungen		37'844.01		37'900		37'844.01
4240.05	Wasserzählermieten		42'008.00		41'800		42'766.82
4260.00	Rückerstattungen Dritter		-11'707.32				-9'104.80
4510.00	Entnahmen aus Spezialfinanzierungen des EK		101'300.74		346'700		252'714.37
4611.00	Entschädigungen von Kantonen und Konkordaten		16'592.00		16'000		15'348.75
4910.00	Interne Verrechnung von Dienstleistungen		8'147.25		3'700		16'951.55
4940.00	Interne Verrechnung von kalk. Zinsen und Finanzaufwand		20'369.35		19'600		11'448.25
72	**Abwasserbeseitigung**	**724'030.53**	**724'030.53**	**717'300**	**717'300**	**671'929.19**	**671'929.19**
720	**Abwasserbeseitigung**	**724'030.53**	**724'030.53**	**717'300**	**717'300**	**671'929.19**	**671'929.19**
7201	**Abwasserbeseitigung (Gemeindebetrieb)**	**724'030.53**	**724'030.53**	**717'300**	**717'300**	**671'929.19**	**671'929.19**
3120.00	Ver- und Entsorgung Liegenschaften VV	2'127.80		2'000		2'048.70	
3130.00	Dienstleistungen Dritter	4'843.86		9'900		2'459.69	
3132.00	Honorare externe Berater, Gutachter, Fachexperten usw.	50'337.75		80'700		68'417.93	
3143.00	Unterhalt übrige Tiefbauten	85'750.05		85'000		104'286.82	
3143.01	Unterhalt Schlammsammler, Kanalspülungen, Pumpstationen	26'223.95		26'000		30'193.48	
3158.00	Unterhalt immaterielle Anlagen	6'201.30		5'400		5'082.47	
3300.31	Planmässige Abschreibungen übrige Tiefbauten VV Eigenwirtschaftsbetriebe	-76'157.95		-78'100		-70'593.30	
3300.61	Planmässige Abschreibungen Mobilien VV Eigenwirtschaftsbetriebe					48'021.52	

Erfolgsrechnung

Einzelkonten nach Funktionen		Rechnung 2025		Budget 2025		Rechnung 2024	
		Aufwand	Ertrag	Aufwand	Ertrag	Aufwand	Ertrag
3510.00	Einlagen in Spezialfinanzierungen im EK	135'060.91		89'000		37'137.78	
3612.00	Entschädigungen an andere Gemeinden (Anschlussvertrag)	458'335.36		474'800		416'660.20	
3660.21	Planmässige Abschreibungen Investitionsbeiträge Eigenwirtschaftsbetriebe an Gemeinden und Zweckverbände	1'115.45		1'100		1'112.10	
3910.00	Interne Verrechnung von Dienstleistungen	26'992.05		18'300		23'901.80	
3920.00	Interne Verrechnung von Pacht, Mieten, Benützungskosten	3'200.00		3'200		3'200.00	
4240.00	Benützungsgebühren und Dienstleistungen		641'568.93		633'500		647'759.50
4260.00	Rückerstattungen Dritter						-16'713.16
4940.00	Interne Verrechnung von kalk. Zinsen und Finanzaufwand		82'461.60		83'800		40'882.85
73	**Abfallwirtschaft**	**555'481.82**	**544'155.32**	**573'900**	**565'400**	**542'548.45**	**531'808.55**
730	**Abfallwirtschaft**	**555'481.82**	**544'155.32**	**573'900**	**565'400**	**542'548.45**	**531'808.55**
7300	**Abfallwirtschaft (allgemein)**	**12'495.50**	**1'169.00**	**12'500**	**4'000**	**11'542.90**	**803.00**
3130.00	Dienstleistungen Dritter	12'495.50		12'500		11'542.90	
4260.00	Rückerstattungen Dritter		1'169.00		4'000		803.00
7301	**Abfallwirtschaft (Gemeindebetrieb)**	**542'986.32**	**542'986.32**	**561'400**	**561'400**	**531'005.55**	**531'005.55**
3010.00	Löhne des Verwaltungs- und Betriebspersonals	67'324.80		72'000		71'416.20	
3030.00	Entschädigungen für temporäre Arbeitskräfte			5'500		682.00	
3050.00	AG-Beiträge AHV, IV, EO, ALV, Verwaltungskosten	529.55		2'200		1'046.00	
3052.00	AG-Beiträge an andere Pensionskassen					838.20	
3053.00	AG-Beiträge an Unfall- und Personal-Haftpflichtversicherungen	824.55		1'100		1'037.20	
3054.00	AG-Beiträge an Familienausgleichskasse	95.00		400		174.45	
3055.00	AG-Beiträge an Krankentaggeldversicherung	437.00		500		469.05	
3099.00	Übriger Personalaufwand	1'416.75		1'500		840.30	
3102.00	Drucksachen, Publikationen	11'249.72		7'300		6'694.72	
3103.00	Fachliteratur, Zeitschriften			100			
3111.00	Anschaffung Apparate, Maschinen, Geräte, Fahrzeuge, Werkzeuge.	942.23		3'000		1'045.61	
3120.00	Ver- und Entsorgung Liegenschaften VV	895.23		600		968.96	
3130.00	Kehrichtabfuhrkosten	71'857.21		71'100		63'988.06	
3130.01	Kehrichtverbrennungskosten	88'645.68		88'000		86'528.71	
3130.02	Abfuhrkosten Grüngut	46'149.97		50'800		71'962.64	
3130.03	Grüngut Deponie	87'231.47		96'100		72'602.72	
3130.04	Altpapier	6'947.78		8'400		7'522.03	
3130.05	Altmetall	2'602.30		3'200		2'559.86	
3130.06	Alu und Weissblech	5'041.20		5'600		5'600.03	
3130.07	Karton	36'723.14		24'000		23'688.22	
3130.08	Bruchglas	8'457.78		10'200		8'960.03	

Erfolgsrechnung

Einzelkonten nach Funktionen		Rechnung 2025		Budget 2025		Rechnung 2024	
		Aufwand	Ertrag	Aufwand	Ertrag	Aufwand	Ertrag
3130.09	Häckseldienst	18'880.02		18'000		21'647.00	
3130.10	Kunststoff	8'648.76		6'000		8'325.63	
3130.11	Altöl	90.01		800		386.03	
3130.12	Gruben- und Deponiegut	4'660.84		4'200		5'070.09	
3131.00	Planungen und Projektierungen Dritter			8'000			
3132.00	Honorare externe Berater, Gutachter, Fachexperten usw.	2'616.65		5'000		3'882.56	
3134.00	Sachversicherungsprämien	64.20		100		64.20	
3144.00	Unterhalt Hochbauten, Gebäude	277.52		1'000		518.83	
3151.00	Unterhalt Apparate, Maschinen, Geräte, Fahrzeuge, Werkzeuge	625.02		2'700		1'643.34	
3158.00	Unterhalt immaterielle Anlagen	1'378.08		1'200		1'129.42	
3170.00	Reisekosten und Spesen	1'673.80		600		600.00	
3199.00	Übriger Betriebsaufwand	0.01				-0.24	
3300.31	Planmässige Abschreibungen Tiefbauten VV Eigenwirtschaftsbetriebe	616.25		6'600		616.30	
3611.00	Entschädigungen an Kantone und Konkordate	4'552.20		5'000		4'430.70	
3910.00	Interne Verrechnung von Dienstleistungen	60'473.55		49'500		53'034.60	
3920.00	Interne Verrechnungen von Pacht, Mieten, Benutzungskosten	1'000.00		1'000		1'000.00	
3940.00	Interne Verrechnung von kalk. Zinsen und Finanzaufwand	58.05		100		32.10	
4240.00	Benützungsgebühren und Dienstleistungen		166'385.99		162'000		163'894.59
4240.01	Kehrichtabfuhrgebühren Gewerbekehricht		18'276.91		15'400		16'513.49
4240.02	Altstoffsammelstelle und Sperrgut		18'797.29		21'000		23'956.62
4240.03	Grundgebühren		142'793.05		141'000		142'529.90
4240.04	Grüngut		92'833.95		118'000		143'112.88
4240.05	Rückerstattung Altglas		14'608.47		15'000		12'394.65
4240.06	Rückerstattung Altmetall, Karton, Papier, Elektroschrott		4'423.33		5'600		9'203.79
4260.00	Rückerstattungen Dritter				700		2.13
4510.00	Entnahmen aus Spezialfinanzierungen des EK		77'796.58		76'200		15'783.20
4940.00	Interne Verrechnung von kalk. Zinsen und Finanzaufwand		7'070.75		6'500		3'614.30
74	**Verbauungen**	**83'401.20**		**85'400**		**76'243.35**	
741	**Gewässerverbauungen**	**83'401.20**		**85'400**		**76'243.35**	
7410	**Gewässerverbauungen**	**83'401.20**		**85'400**		**76'243.35**	
3010.00	Löhne des Verwaltungs- und Betriebspersonals	37.20				83.25	
3030.00	Entschädigungen für temporäre Arbeitskräfte	204.35		1'500		474.60	
3050.00	AG-Beiträge AHV, IV, EO, ALV, Verwaltungskosten	15.45		400		35.70	
3053.00	AG-Beiträge an Unfall- und Personal-Haftpflichtversicherungen	12.45		100		29.60	
3054.00	AG-Beiträge an Familienausgleichskasse	2.45		100		5.70	
3055.00	AG-Beiträge an Krankentaggeldversicherung	1.55		100		3.65	

Erfolgsrechnung

Einzelkonten nach Funktionen		Rechnung 2025		Budget 2025		Rechnung 2024	
		Aufwand	Ertrag	Aufwand	Ertrag	Aufwand	Ertrag
3132.00	Honorare externe Berater, Gutachter, Fachexperten usw.			2'100		1'158.65	
3142.00	Unterhalt Wasserbau	12'933.70		14'500		7'468.05	
3161.00	Mieten, Benützungskosten Mobilien			100		23.00	
3300.20	Planmässige Abschreibungen Wasserbau VV allg. Haushalt	55'343.60		55'300		55'298.85	
3910.00	Interne Verrechnung von Dienstleistungen	14'850.45		11'200		11'662.30	
75	**Arten- und Landschaftsschutz**	**4'328.05**		**2'300**		**5'384.70**	
750	**Arten- und Landschaftsschutz**	**4'328.05**		**2'300**		**5'384.70**	
7500	**Arten- und Landschaftsschutz**	**4'328.05**		**2'300**		**5'384.70**	
3140.00	Unterhalt an Grundstücken (Vernetzung)	4'328.05		2'300		5'384.70	
76	**Bekämpfung von Umweltverschmutzung**	**3'000.00**		**2'000**		**1'969.20**	
769	**Übrige Bekämpfung von Umweltverschmutzung**	**3'000.00**		**2'000**		**1'969.20**	
7690	**Übrige Bekämpfung von Umweltverschmutzung**	**3'000.00**		**2'000**		**1'969.20**	
3130.00	Dienstleistungen Dritter	3'000.00		2'000		1'969.20	
77	**Übriger Umweltschutz**	**122'196.00**		**124'000**		**130'981.00**	
771	**Friedhof und Bestattung**	**122'196.00**		**124'000**		**130'981.00**	
7710	**Friedhof und Bestattung**	**122'196.00**		**124'000**		**130'981.00**	
3130.00	Dienstleistungen Dritter	150.00		200		350.00	
3612.00	Entschädigungen an andere Gemeinden und Zweckverbände	122'046.00		123'800		130'631.00	
79	**Raumordnung**	**89'916.80**		**80'500**	**20'000**	**69'278.87**	**37'260.55**
790	**Raumordnung**	**89'916.80**		**80'500**	**20'000**	**69'278.87**	**37'260.55**
7900	**Raumordnung**	**89'916.80**		**80'500**	**20'000**	**69'278.87**	**37'260.55**
3130.00	Dienstleistungen Dritter	682.20		1'000		4'691.10	
3132.00	Honorare externe Berater, Gutachter, Fachexperten usw.	72'142.80		41'500		49'324.97	
3320.90	Planmässige Abschreibungen übrige immaterielle Anlagen allgemeiner Haushalt	6'476.95		6'500		6'476.90	
3612.00	Entschädigungen an andere Gemeinden und Zweckverbände	10'614.85		10'300		8'785.90	
3631.00	Beiträge an Kantone und Konkordate			17'300			
3637.00	Beiträge an private Haushalte			3'900			
4260.00	Rückerstattungen Dritter				20'000		37'260.55
8	**VOLKSWIRTSCHAFT**	**755'071.50**	**1'129'440.40**	**769'900**	**1'199'700**	**756'850.71**	**1'109'775.26**
81	**Landwirtschaft**	**17'491.50**		**15'600**		**14'009.05**	
812	**Landwirtschaftliche Strukturverbesserungen**	**17'491.50**		**15'600**		**14'009.05**	
8120	**Landwirtschaftliche Strukturverbesserungen**	**17'491.50**		**15'600**		**14'009.05**	
3010.00	Löhne des Verwaltungs- und Betriebspersonals	3'072.55		3'500		3'152.90	
3030.00	Entschädigungen für temporäre Arbeitskräfte			500			
3050.00	AG-Beiträge AHV, IV, EO, ALV, Verwaltungskosten	156.40		200		162.15	

Erfolgsrechnung

Einzelkonten nach Funktionen		Rechnung 2025		Budget 2025		Rechnung 2024	
		Aufwand	Ertrag	Aufwand	Ertrag	Aufwand	Ertrag
3053.00	AG-Beiträge an Unfall- und Personal-Haftpflichtversicherungen	127.05		100		135.65	
3054.00	AG-Beiträge an Familienausgleichskasse	25.00		100		25.90	
3055.00	AG-Beiträge an Krankentaggeldversicherungen	20.00		100		20.50	
3143.00	Unterhalt übrige Tiefbauten (Drainagen)	12'800.40		10'000		9'219.75	
3170.00	Reisekosten und Spesen	651.10		500		653.20	
3300.30	Planmässige Abschreibungen übrige Tiefbauten VV allg. Haushalt	639.00		600		639.00	
82	**Forstwirtschaft**	**727'242.00**	**517'204.05**	**743'900**	**581'300**	**732'683.66**	**505'662.71**
820	**Forstwirtschaft**	**727'242.00**	**517'204.05**	**743'900**	**581'300**	**732'683.66**	**505'662.71**
8200	**Forstwirtschaft, Hauptbetrieb**	**724'778.76**	**517'204.05**	**739'000**	**581'300**	**729'672.32**	**505'662.71**
3010.00	Löhne des Verwaltungs- und Betriebspersonals	210'310.06		209'000		128'603.52	
3010.09	Erstattung von Löhne des Verwaltungs- und Betriebspersonals			-1'400			
3030.00	Entschädigungen für temporäre Arbeitskräfte	72'012.55		27'700		96'301.55	
3050.00	AG-Beiträge AHV, IV, EO, ALV, Verwaltungskosten	17'892.00		17'000		14'263.05	
3052.00	AG-Beiträge an Pensionskassen	34'047.90		32'800		32'182.20	
3053.00	AG-Beiträge an Unfall- und Personal-Haftpflichtversicherungen	11'279.10		4'400		11'819.20	
3054.00	AG-Beiträge an Familienausgleichskasse	2'860.70		2'800		2'281.55	
3055.00	AG-Beiträge an Krankentaggeldversicherungen	1'813.65		1'700		1'446.70	
3090.00	Aus- und Weiterbildung des eigenen Personals	220.00		800		50.00	
3099.00	Übriger Personalaufwand	3'408.05		4'600		2'370.80	
3101.00	Betriebs-, Verbrauchsmaterial	71'682.95		117'300		133'787.50	
3101.01	Betriebs- und Verbrauchsmaterial extern	2'661.21		5'000			
3103.00	Fachliteratur, Zeitschriften	267.25		100		191.04	
3111.00	Anschaffung Apparate, Maschinen, Geräte, Fahrzeuge, Werkzeuge.	634.78		6'300		9'167.48	
3112.00	Anschaffung Dienstkleider	810.09		1'000			
3113.00	Anschaffung Hardware			300		1'942.96	
3118.00	Anschaffung immaterielle Anlagen			2'700		2'607.52	
3130.00	Dienstleistungen Dritter	86'635.70		38'100		56'175.73	
3130.01	Dienstleistungen Dritter extern	81'000.27		98'700		92'476.42	
3134.00	Sachversicherungsprämien	5'263.50		6'300		5'161.65	
3137.00	Steuern und Abgaben	4'795.00		6'100		5'228.70	
3141.00	Unterhalt Waldstrassen	19'492.51		32'000		9'127.50	
3151.00	Unterhalt Apparate, Maschinen, Geräte, Fahrzeuge, Werkzeuge	10'823.19		9'800		5'589.68	
3160.00	Miete und Pacht Liegenschaften	9'000.00		9'000		8'200.00	
3161.00	Mieten, Benützungskosten Mobilien	8'700.25		18'000		12'003.45	
3170.00	Reisekosten und Spesen	6'023.42		4'000		4'132.96	
3199.00	Übriger Betriebsaufwand	9'691.18		3'000		15'740.44	

Erfolgsrechnung

Einzelkonten nach Funktionen		Rechnung 2025		Budget 2025		Rechnung 2024	
		Aufwand	Ertrag	Aufwand	Ertrag	Aufwand	Ertrag
3300.50	Planmässige Abschreibungen Waldungen VV allgemeiner Haushalt	7'614.85		7'600		7'614.90	
3300.60	Planmässige Abschreibungen Mobilien VV allgemeiner Haushalt	10'763.30		34'500		33'441.12	
3499.00	Übriger Finanzaufwand Skontoabzüge	624.75		500		757.50	
3660.40	Planmässige Abschreibungen Investitionsbeiträge allgemeiner Haushalt an öffentliche Unternehmungen	-513.55		-500		-513.55	
3910.00	Interne Verrechnung von Dienstleistungen	34'964.10		39'800		37'520.75	
4250.00	Verkäufe		32'621.95		39'500		46'918.40
4250.01	Brennholz/Schnitzel		206'342.33		195'000		216'421.66
4260.00	Rückerstattungen Dritter		107'581.14		58'000		31'387.08
4612.00	Entschädigungen von Gemeinden und Zweckverbänden		64'687.25		205'700		118'704.47
4631.00	Beiträge von Kantonen und Konkordaten		7'340.43		11'000		10'420.65
4910.00	Interne Verrechnung von Dienstleistungen		98'630.95		72'100		81'810.45
8204	**Forstliche Nebenbetriebe, Pflanzgärten, Holzlager**	**2'341.77**		**3'300**		**2'377.30**	
3030.00	Entschädigungen für temporäre Arbeitskräfte					950.00	
3050.00	AG-Beiträge AHV, IV, EO, ALV, Verwaltungskosten					61.00	
3053.00	AG-Beiträge an Unfall- und Personal-Haftpflichtversicherungen					50.40	
3054.00	AG-Beiträge an Familienausgleichskasse					9.75	
3055.00	AG-Beiträge an Krankentaggeldversicherungen					6.15	
3101.00	Betriebs-, Verbrauchsmaterial und Handelswaren	1'041.77		2'600			
3130.00	Dienstleistungen Dritter	1'300.00		700		1'300.00	
8205	**Forstliche Nebennutzungen**	**121.47**		**1'600**		**634.04**	
3030.00	Entschädigungen für temporäre Arbeitskräfte			500		45.80	
3050.00	AG-Beiträge AHV, IV, EO, ALV, Verwaltungskosten					2.95	
3053.00	AG-Beiträge an Unfall- und Personal-Haftpflichtversicherungen					2.40	
3054.00	AG-Beiträge an Familienausgleichskasse					0.45	
3055.00	AG-Beiträge an Krankentaggeldversicherung					0.30	
3101.00	Betriebs-, Verbrauchsmaterial	73.77		500		152.59	
3134.00	Sachversicherungsprämien	47.70		100		47.70	
3144.00	Unterhalt Hochbauten, Gebäude			500			
3910.00	Interne Verrechnung von Dienstleistungen					381.85	
83	**Jagd und Fischerei**		**876.20**		**900**		**924.20**
830	**Jagd und Fischerei**		**876.20**		**900**		**924.20**
8300	**Jagd und Fischerei**		**876.20**		**900**		**924.20**
4601.00	Anteil am Ertrag kantonaler Steuern		876.20		900		924.20
85	**Industrie, Gewerbe, Handel**	**9'938.00**		**9'900**		**9'758.00**	
850	**Industrie, Gewerbe, Handel**	**9'938.00**		**9'900**		**9'758.00**	

Erfolgsrechnung

Einzelkonten nach Funktionen		Rechnung 2025		Budget 2025		Rechnung 2024	
		Aufwand	Ertrag	Aufwand	Ertrag	Aufwand	Ertrag
8500	**Industrie, Gewerbe, Handel**	**9'938.00**		**9'900**		**9'758.00**	
3635.00	Beiträge an private Unternehmungen	9'938.00		9'900		9'758.00	
86	**Banken und Versicherungen**		**532'384.15**		**535'300**		**522'600.35**
860	**Banken und Versicherungen**		**532'384.15**		**535'300**		**522'600.35**
8600	**Banken und Versicherungen**		**532'384.15**		**535'300**		**522'600.35**
4604.00	Anteile an Erträgen öffentlicher Unternehmungen		532'384.15		535'300		522'600.35
87	**Brennstoffe und Energie**	**400.00**	**78'976.00**	**500**	**82'200**	**400.00**	**80'588.00**
871	**Elektrizität**	**400.00**	**78'976.00**	**500**	**82'200**	**400.00**	**80'588.00**
8710	**Elektrizität (allgemein)**	**400.00**	**78'976.00**	**500**	**82'200**	**400.00**	**80'588.00**
3130.00	Dienstleistungen Dritter	400.00		500		400.00	
4604.00	Anteile an Erträgen öffentlicher Unternehmungen		78'976.00		82'200		80'588.00
9	**FINANZEN UND STEUERN**	**2'543'635.83**	**21'866'923.07**	**3'346'300**	**21'737'800**	**4'913'066.75**	**22'838'480.94**
91	**Steuern**	**25'436.76**	**19'151'127.38**	**30'000**	**19'437'000**	**21'562.96**	**20'999'719.67**
910	**Steuern**	**25'436.76**	**19'151'127.38**	**30'000**	**19'437'000**	**21'562.96**	**20'999'719.67**
9100	**Allgemeine Gemeindesteuern**	**15'206.76**	**16'208'251.48**	**20'000**	**16'479'000**	**11'535.76**	**16'449'571.77**
3181.00	Tatsächliche Forderungsverluste	15'206.76		20'000		11'535.76	
4000.00	Einkommenssteuern natürliche Personen Rechnungsjahr		12'148'460.83		12'081'000		11'343'040.81
4000.10	Einkommenssteuern natürliche Personen früherer Jahre		1'296'162.51		1'404'500		1'691'300.04
4000.20	Nachsteuern Einkommenssteuern natürliche Personen		2'897.82		17'400		3'275.43
4000.40	Aktive Steuerausscheidungen Einkommenssteuern natürliche Personen		70'495.95		10'600		49'957.05
4000.50	Passive Steuerausscheidungen Einkommenssteuern natürliche Personen		-794'271.85		-538'900		-742'219.90
4000.60	Anrechnung ausländischer Quellensteuern natürliche Personen		-47'783.80		-30'000		-43'069.10
4001.00	Vermögenssteuern natürliche Personen Rechnungsjahr		2'894'074.47		2'638'800		2'569'274.24
4001.10	Vermögenssteuern natürliche Personen früherer Jahre		501'935.84		277'800		625'456.96
4001.20	Nachsteuern Vermögenssteuern natürliche Personen		11'023.24		11'600		2'364.91
4001.40	Aktive Steuerausscheidungen Vermögenssteuern natürliche Personen		21'746.00		2'100		13'242.30
4001.50	Passive Steuerausscheidungen Vermögenssteuern natürliche Personen		-155'053.35		-135'300		-211'949.35
4002.00	Quellensteuern natürliche Personen		-147'444.89		-100'000		534'591.62
4008.00	Personalsteuern		101'197.51		101'000		102'580.76
4010.00	Gewinnsteuern juristische Personen Rechnungsjahr		328'332.93		305'000		314'906.11
4010.10	Gewinnsteuern juristische Personen früherer Jahre		-95'403.26		294'300		106'773.01
4010.20	Nachsteuern Gewinnsteuern juristische Personen				1'000		
4010.40	Aktive Steuerausscheidungen Gewinnsteuern juristische Personen		53'689.80		60'000		24'358.45
4010.50	Passive Steuerausscheidungen Gewinnsteuern juristische Personen		-62'056.40		-25'500		-21'131.75
4011.00	Kapitalsteuern juristische Personen Rechnungsjahr		71'614.97		55'200		67'233.14
4011.10	Kapitalsteuern juristische Personen früherer Jahre		10'097.01		23'400		19'083.74

Erfolgsrechnung

Einzelkonten nach Funktionen		Rechnung 2025		Budget 2025		Rechnung 2024	
		Aufwand	Ertrag	Aufwand	Ertrag	Aufwand	Ertrag
4011.40	Aktive Steuerausscheidungen Kapitalsteuern juristische Personen		6'571.35		25'000		514.75
4011.50	Passive Steuerausscheidungen Kapitalsteuern juristische Personen		-8'035.20				-11.45
9101	**Sondersteuern**	**10'230.00**	**2'942'875.90**	**10'000**	**2'958'000**	**10'027.20**	**4'550'147.90**
3181.00	Tatsächliche Forderungsverluste					7.20	
3611.00	Kantonsanteil an den Hundesteuern	10'230.00		10'000		10'020.00	
4022.00	Grundstückgewinnsteuern		2'887'835.90		2'900'000		4'492'787.90
4033.00	Hundesteuern		55'040.00		58'000		57'360.00
93	**Finanz- und Lastenausgleich**	**2'003'024.00**	**474'400.00**	**2'948'000**	**698'200**	**2'888'528.00**	**684'125.00**
930	**Finanz- und Lastenausgleich**	**2'003'024.00**	**474'400.00**	**2'948'000**	**698'200**	**2'888'528.00**	**684'125.00**
9300	**Finanz- und Lastenausgleich**	**2'003'024.00**	**474'400.00**	**2'948'000**	**698'200**	**2'888'528.00**	**684'125.00**
3621.50	Ressourcenausgleichsbeiträge	2'003'024.00		2'948'000		2'888'528.00	
4632.00	Beiträge von Gemeinden und Zweckverbänden		474'400.00		698'200		684'125.00
96	**Vermögens- und Schuldenverwaltung**	**515'175.07**	**709'123.40**	**368'300**	**639'200**	**330'317.67**	**1'151'924.62**
961	**Zinsen**	**164'944.68**	**413'485.65**	**130'900**	**380'700**	**88'505.50**	**256'416.82**
9610	**Zinsen**	**164'944.68**	**413'485.65**	**130'900**	**380'700**	**88'505.50**	**256'416.82**
3181.00	Tatsächliche Forderungsverluste	-4.08		1'000		-21.37	
3400.00	Verzinsung laufende Verbindlichkeiten					2.10	
3499.00	Übriger Finanzaufwand	2.61					
3499.10	Vergütungszinsen auf Steuern	55'044.45		20'000		32'579.37	
3940.00	Interne Verrechnung von kalk. Zinsen und Finanzaufwand	109'901.70		109'900		55'945.40	
4400.00	Zinsen flüssige Mittel				9'000		3'769.93
4401.00	Zinsen Forderungen und Kontokorrente		255.90				37.30
4401.10	Zinsen auf Steuerforderungen		40'179.64		20'000		27'045.74
4402.00	Zinsen Finanzanlagen		41'500.76		100'500		100'287.65
4420.00	Dividenden FV		2'850.00		2'700		2'650.00
4940.00	Interne Verrechnung von kalk. Zinsen und Finanzaufwand		328'699.35		248'500		122'626.20
963	**Liegenschaften des Finanzvermögens**	**346'009.17**	**292'182.70**	**229'700**	**258'500**	**237'671.96**	**895'507.80**
9630	**Liegenschaften des Finanzvermögens**	**346'009.17**	**292'182.70**	**229'700**	**258'500**	**113'917.11**	**273'643.80**
3430.40	Baulicher Unterhalt Gebäude FV	25'574.91		16'900		8'808.15	
3431.30	Unterhalt von Mobiliar, Apparaten, Maschinen, Gerätschaften, Werkzeugen	9'367.16		18'000		2'789.91	
3910.00	Interne Verrechnung von Dienstleistungen	46'852.00		13'400		11'580.00	
3940.00	Interne Verrechnung von kalk. Zinsen und Finanzaufwand	264'215.10		181'400		90'739.05	
4430.00	Pacht- und Mietzinse Liegenschaften FV		292'182.70		258'500		273'643.80
9639	**Gewinne und Verluste sowie Wertberichtigungen auf Liegenschaften des Finanzvermögens**					**123'754.85**	**621'864.00**

Erfolgsrechnung

Einzelkonten nach Funktionen		Rechnung 2025		Budget 2025		Rechnung 2024	
		Aufwand	Ertrag	Aufwand	Ertrag	Aufwand	Ertrag
3441.00	Wertberichtigungen Grundstücke FV					3'223.00	
3441.40	Wertberichtigungen Gebäude FV					120'531.85	
4443.00	Wertberichtigungen Grundstücke FV						621'864.00
969	**Finanzvermögen, Übriges**	**4'221.22**	**3'455.05**	**7'700**		**4'140.21**	
9690	**Finanzvermögen, Übriges**	**4'221.22**	**3'455.05**	**7'700**		**4'140.21**	
3499.00	Übriger Finanzaufwand (Bank- und Postgebühren)	4'221.22		7'700		4'140.21	
4411.90	Gewinne aus Verkäufen von übrigen Sachanlagen FV		3'455.05				
97	**Rückverteilungen**				**2'400**		
971	**Rückverteilungen aus CO2-Abgabe**				**2'400**		
9710	**Rückverteilungen aus CO2-Abgabe**				**2'400**		
4699.10	Rückverteilung CO2-Abgabe				2'400		
99	**Nicht aufgeteilte Posten**		**1'532'272.29**		**961'000**	**1'672'658.12**	
999	**Abschluss**		**1'532'272.29**		**961'000**	**1'672'658.12**	
9999	**Abschluss**		**1'532'272.29**		**961'000**	**1'672'658.12**	
9000.00	Ertragsüberschuss					1'672'658.12	
9001.00	Aufwandüberschuss		1'532'272.29		961'000		
		31'976'650.40	*31'976'650.40*	*31'978'900*	*31'978'900*	*32'616'506.71*	
	Gesamtergebnis						
		31'976'650.40	*31'976'650.40*	*31'978'900*	*31'978'900*	*32'616'506.71*	

Investitionsrechnung

Erläuterungen zu den Investitionsrechnungen

0

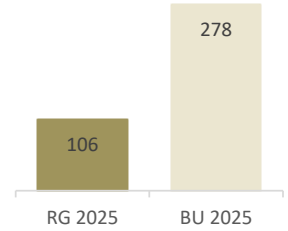

Behörden und Verwaltung

Kurz und bündig **Gesamtabweichung: -172'454**

Konto	Bezeichnung	Rechnung 2025	Budget 2025	Differenz	
0290.5010.00	Umgestaltung Dorfzentrum (Vorprojekt)	21'993.40	154'000	132'006.60	*Ablehnung Projekt Urne, Ausführung nicht möglich*
0290.5040.04	Neubau Tiefgarage Dorfzentrum (Vorprojekt)	0.00	20'000	20'000.00	*Ablehnung Projekt Urne, Ausführung nicht möglich*
0290.5040.07	Rückbau Schlachtlokal, Tiefkühlanlage, Tüfwisstr. 1	0.00	93'500	93'500.00	*Ablehnung Projekt Urne, Ausführung nicht möglich*
0290.5040.08	Provisorium Schlachtlokal, Tiefkühlanlage	69'472.31	30'000	-39'472.31	*im 2024/2025 budgetiert, Erstellung 2025*
0290.6350.00	Investitionsbeiträge von privaten Unternehmen	-13'907.95	0	13'907.95	*Planungsbeiträge Landi an Dorfzentrum*
0291.5040.02	Photovoltaikanlage Überbauung Breiti	190'819.65	220'500	29'680.35	*Schlussrechnung im 2026*
0291.6300.00	Investitionsbeiträge vom Bund	-57'284.90	-62'000	-4'715.10	*Beiträge an Photovoltaikanlagen*
0293.5040.00	Neubau Werkhof	0.00	100'000	100'000.00	*Projektanpassung Redimensionierung in ER verbucht*

2

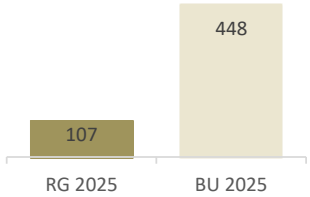

Bildung

Kurz und bündig **Gesamtabweichung: -341'318**

Konto	Bezeichnung	Rechnung 2025	Budget 2025	Differenz	
2170.5040.03	Sanierung Grossacher A	12'421.85	0	-12'421.85	*Restzahlung Sanierung Grossacher A*
2170.5040.07	Photovoltaikanlage KiGa Tüfwis	55'522.25	108'000	52'477.75	*Schlussrechnung im 2026*
2170.5040.08	Photovoltaikanlage KiGa Rüti	110'968.90	149'600	38'631.10	*Schlussrechnung im 2026*
2170.5040.10	Photovoltaikanlage Schulhaus Grossacher	35'182.75	137'900	102'717.25	*Schlussrechnung im 2026*
2170.5040.12	Schulanlage Rüti	0.00	300'000	300'000.00	*Projektanpassung Redimensionierung in ER verbucht*
2170.5040.13	Schulanlage Grossacher	0.00	200'000	200'000.00	*Projektanpassung Redimensionierung in ER verbucht*
2170.6300.00	Investitionsbeiträge vom Bund	-59'357.85	-59'800	-442.15	*Beiträge an Photovoltaikanlagen*

Investitionsrechnung

Erläuterungen zu den Investitionsrechnungen

4

Gesundheit

Kurz und bündig **Gesamtabweichung: -21**

Konto	Bezeichnung	Rechnung 2025	Budget 2025	Differenz	
4120.5540.00	Beteiligungen an öffentliche Unternehmungen	72'358.00	72'400	42.00	*Dotationskapitalerhöhung KZU*

5

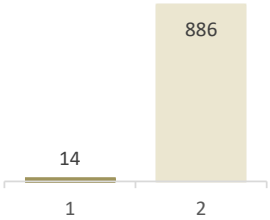

Soziale Sicherheit

Kurz und bündig **Gesamtabweichung: -872'037**

Konto	Bezeichnung	Rechnung 2025	Budget 2025	Differenz	
5730.5040.02	Asylbewerberbauten 2023	13'963.22	0	-13'963.22	*Restzahlung Sanierung Asylbewerberbaute*
5730.5040.03	Ersatzbau Asylbewerberunterkunft Seebnerstrasse 6	0.00	886'000	886'000.00	*Senkung Quote, Platzbedarf mit Anmiet. Wohnungen erfüllt*

Investitionsrechnung

Erläuterungen zu den Investitionsrechnungen

6

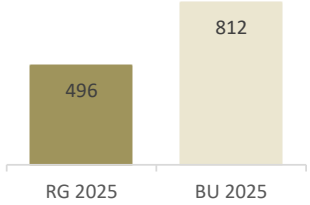

Verkehr und Nachrichtenübermittlung

Kurz und bündig **Gesamtabweichung: -315'217**

Konto	Bezeichnung	Rechnung 2025	Budget 2025	Differenz	
6150.5010.34	Umgestaltung Seebnerstrasse	700.40	50'000	49'299.60	*verschoben auf 2026*
6150.5010.36	Umsetzung Tempo 30 Konzept	7'907.95	200'000	192'092.05	*Projektverzögerung*
6150.5010.37	Sanierung alte Landstrasse	0.00	5'000	5'000.00	*verschoben auf 2026*
6150.5010.38	Sanierung Wilenbachstrasse	230'831.95	180'000	-50'831.95	*Projekterweiterung infolge Bautätigkeit Dritter sinnvoll*
6150.5010.39	Sanierung Mülibachstrasse (Projekt und Ausführung)	11'395.20	0	-11'395.20	*Restzahlung*
6150.5010.40	Sanierung Lochwis-/Hofacherstrasse	22'676.25	70'000	47'323.75	*Fertigstellung 2026*
6150.5010.41	Sanierung Lufingerstrasse, Zürichstr. - Huserstr. (Projekt und Ausführung)	441'416.35	320'000	-121'416.35	*Projekt vorgezogen, Kredit nicht überschritten*
6150.5010.44	Sanierung Embracherstrasse, Dorfstr. - Brütterstr. (Projekt und Ausführung)	25'429.90	550'000	524'570.10	*Projekt auf 2026 verschoben*
6150.5010.45	Sanierung Tüfwisstrasse (Vorprojekt)	0.00	10'000	10'000.00	*Projekt auf unbestimmt verschoben*
6150.6350.01	Investitionsbeiträge von privaten Unternehmen	-3'266.65	0	3'266.65	*Beitrag Landi an Verkehrsplanung Dorfzentrum*
6210.5040.03	Neubau Buswartehäuser Seebüel inkl. Veloabstellplätze	21'659.65	0	-21'659.65	*Projekt vorgez., wegen San. Kantonsstr., Erstellung 2025/2026*

7

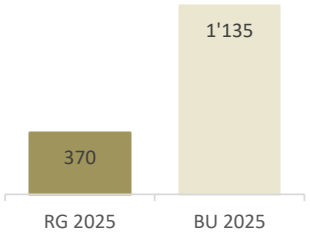

Umweltschutz und Raumordnung

Kurz und bündig **Gesamtabweichung: -765'160**

Konto	Bezeichnung	Rechnung 2025	Budget 2025	Differenz	
7101.5030.23	WL Zürichstrasse (Seehalden - Seebnerstr.)	36'744.03	230'000	193'255.97	*auf 2027 verschoben*
7101.5030.34	WL Seebnerstrasse	0.00	10'000	10'000.00	*Projekt auf unbestimmt verschoben*
7101.5030.36	Neubau Pumpwerk Breiti	406'391.80	700'000	293'608.20	*Fertigstellung 2026*
7101.5030.37	Sanierung Reservoir Loo	17'456.11	160'000	142'543.89	*Fertigstellung 2026*

Investitionsrechnung

Erläuterungen zu den Investitionsrechnungen

7101.5030.38	WL Wilenbachstrasse	91'450.28	120'000	28'549.72	*günstigere Vergaben*
7101.5030.40	WL Lochwis-/Hofacherstrasse	10'576.64	30'000	19'423.36	*Fertigstellung 2026*
7101.5030.41	WL Lufingerstrasse, Durchmessererweiterung	24'051.80	0	-24'051.80	*Restzahlung*
7101.5030.42	Quellfassung Breiti	21'719.94	50'000	28'280.06	*Fertigstellung 2026*
7101.5030.43	WL Pumpwerk Breiti - Gemeindegrenze	282'396.11	800'000	517'603.89	*Fertigstellung 2026*
7101.5030.44	WL Embracherstrasse, Dorfstr. - Brütterstr.	8'761.75	250'000	241'238.25	*Erstellung 2026*
7101.5030.45	Sanierung Reservoir Vogswinkel	0.00	30'000	30'000.00	*verschoben auf 2026*

9

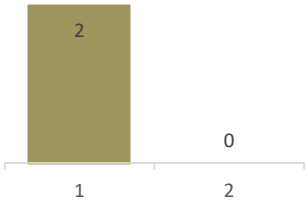

Finanzen und Steuern

Kurz und bündig **Gesamtabweichung: 1'970**

Konto	Bezeichnung	Rechnung 2025	Budget 2025	Differenz	
9690.7790.00	Übertragungen von realisierten Gewinnen aus übrigen Sach- und immateriellen Anlagen in die ER	3'455.05	0	-3'455.05	*Verkauf Flurweg*

Investitionsrechnung Verwaltungsvermögen

Hauptaufgabenbereiche (Funktionale Gliederung)		Rechnung 2025		Budget 2025		Rechnung 2024	
		Ausgaben	Einnahmen	Ausgaben	Einnahmen	Ausgaben	Einnahmen
0	**Allgemeine Verwaltung**	**282'285.36**	**71'192.85**	**618'000**	**62'000**	**226'167.50**	**0.00**
	Nettoergebnis		211'092.51		556'000		226'167.50
1	**Öffentliche Ordnung und Sicherheit**	**0.00**	**3'621.90**	**0**	**0**	**28'975.30**	**0.00**
	Nettoergebnis	3'621.90					28'975.30
2	**Bildung**	**276'721.22**	**63'657.85**	**955'500**	**59'800**	**249'649.55**	**136'733.00**
	Nettoergebnis		213'063.37		895'700		112'916.55
3	**Kultur, Sport und Freizeit**	**0.00**	**0.00**	**0**	**0**	**0.00**	**0.00**
	Nettoergebnis						
4	**Gesundheit**	**72'358.00**	**0.00**	**72'400**	**0**	**72'358.00**	**0.00**
	Nettoergebnis		72'358.00		72'400		72'358.00
5	**Soziale Sicherheit**	**13'963.22**	**0.00**	**886'000**	**0**	**79'657.24**	**0.00**
	Nettoergebnis		13'963.22		886'000		79'657.24
6	**Verkehr und Nachrichtenübermittlung**	**995'833.35**	**3'266.65**	**1'623'000**	**0**	**899'677.30**	**0.00**
	Nettoergebnis		992'566.70		1'623'000		899'677.30
7	**Umweltschutz und Raumordnung**	**928'385.91**	**188'705.00**	**2'710'000**	**440'000**	**456'283.10**	**203'535.50**
	Nettoergebnis		739'680.91		2'270'000		252'747.60
8	**Volkswirtschaft**	**145'140.06**	**0.00**	**146'000**	**0**	**130'467.85**	**0.00**
	Nettoergebnis		145'140.06		146'000		130'467.85
	Total Ausgaben / Einnahmen	**2'714'687.12**	**330'444.25**	**7'010'900**	**561'800**	**2'143'235.84**	**340'268.50**
	Nettoinvestitionen / Einnahmenüberschuss		**2'384'242.87**		**6'449'100**		**1'802'967.34**
	Total	**2'714'687.12**	**2'714'687.12**	**7'010'900**	**7'010'900**	**2'143'235.84**	**2'143'235.84**

Investitionsrechnung Verwaltungsvermögen

Einzelkonten nach Funktionen		Rechnung 2025		Budget 2025		Rechnung 2024	
		Ausgaben	Einnahmen	Ausgaben	Einnahmen	Ausgaben	Einnahmen
0	**ALLGEMEINE VERWALTUNG**	**282'285.36**	**71'192.85**	**618'000**	**62'000**	**226'167.50**	
02	**Allgemeine Dienste**	**282'285.36**	**71'192.85**	**618'000**	**62'000**	**226'167.50**	
029	**Verwaltungsliegenschaften, übrige**	**282'285.36**	**71'192.85**	**618'000**	**62'000**	**226'167.50**	
0290	**Verwaltungsliegenschaften, übrige**	**91'465.71**	**13'907.95**	**297'500**		**219'373.15**	
5000.00	Grundstück					8'344.00	
5010.00	Umgestaltung Dorfzentrum (Vorprojekt)	21'993.40		154'000		140'979.65	
5040.04	Neubau Tiefgarage Dorfzentrum (Vorprojekt)			20'000		69'973.85	
5040.07	Rückbau Schlachtlokal, Tiefkühlanlage, Tüfwisstr. 1			93'500			
5040.08	Provisorium Schlachtlokal, Tiefkühlanlage	69'472.31		30'000		75.65	
6350.00	Investitionsbeiträge von privaten Unternehmen		13'907.95				
0291	**Dorfzentrum Breiti**	**190'819.65**	**57'284.90**	**220'500**	**62'000**	**6'794.35**	
5040.02	Photovoltaikanlage Überbauung Breiti	190'819.65		220'500		6'794.35	
6300.00	Investitionsbeiträge vom Bund		57'284.90		62'000		
0293	**neues Werkgebäude**			**100'000**			
5040.00	Neubau Werkhof			100'000			
1	**ÖFFENTLICHE ORDNUNG UND SICHERHEIT**		**3'621.90**			**28'975.30**	
15	**Feuerwehr**		**3'621.90**			**28'975.30**	
150	**Feuerwehr**		**3'621.90**			**28'975.30**	
1500	**Feuerwehr**		**3'621.90**			**28'975.30**	
5420.00	Darlehen an Sicherheitszweckverband					28'975.30	
6420.00	Rückzahlung von Darlehen an Sicherheitszweckverband		3'621.90				
2	**BILDUNG**	**276'721.22**	**63'657.85**	**955'500**	**59'800**	**249'649.55**	**136'733.00**
21	**Obligatorische Schule**	**276'721.22**	**59'357.85**	**955'500**	**59'800**	**249'649.55**	**128'133.00**
212	**Primarstufe**	**62'625.47**		**60'000**		**72'132.55**	
2120	**Primarstufe**	**62'625.47**		**60'000**		**72'132.55**	
5060.04	Ersatz Mobiliar Schulhaus Rüti, Grossacher	62'625.47		60'000		72'132.55	
217	**Schulliegenschaften**	**214'095.75**	**59'357.85**	**895'500**	**59'800**	**120'832.20**	**128'133.00**
2170	**Schulliegenschaften**	**214'095.75**	**59'357.85**	**895'500**	**59'800**	**120'832.20**	**128'133.00**
5040.03	Sanierung Grossacher A	12'421.85				29'828.80	
5040.07	Photovoltaikanlage KiGa Tüfwis	55'522.25		108'000		6'794.35	
5040.08	Photovoltaikanlage KiGa Rüti	110'968.90		149'600		6'924.35	
5040.10	Photovoltaikanlage Schulhaus Grossacher	35'182.75		137'900		6'794.40	
5040.11	Waldstube Schule					70'490.30	
5040.12	Schulanlage Rüti			300'000			
5040.13	Schulanlage Grossacher			200'000			

Investitionsrechnung Verwaltungsvermögen

Einzelkonten nach Funktionen		Rechnung 2025		Budget 2025		Rechnung 2024	
		Ausgaben	Einnahmen	Ausgaben	Einnahmen	Ausgaben	Einnahmen
6300.00	Investitionsbeiträge vom Bund		59'357.85		59'800		
6340.00	Investitionsbeiträge von öffentlichen Unternehmungen						128'133.00
219	**Obligatorische Schule, Übriges**					**56'684.80**	
2192	**Volksschule Sonstiges**					**56'684.80**	
5060.01	Schulbus					56'684.80	
22	**Sonderschulen**		**4'300.00**				**8'600.00**
220	**Sonderschulen**		**4'300.00**				**8'600.00**
2200	**Sonderschulen**		**4'300.00**				**8'600.00**
6420.00	Rückzahlung von Darlehen an Gemeinden und Zweckverbände		4'300.00				8'600.00
4	**GESUNDHEIT**	**72'358.00**		**72'400**		**72'358.00**	
41	**Spitäler, Kranken- und Pflegeheime**	**72'358.00**		**72'400**		**72'358.00**	
412	**Kranken-, Alters- und Pflegeheime**	**72'358.00**		**72'400**		**72'358.00**	
4120	**Kranken-, Alters- und Pflegeheime**	**72'358.00**		**72'400**		**72'358.00**	
5540.00	Beteiligungen an öffentliche Unternehmungen	72'358.00		72'400		72'358.00	
5	**SOZIALE SICHERHEIT**	**13'963.22**		**886'000**		**79'657.24**	
57	**Sozialhilfe und Asylwesen**	**13'963.22**		**886'000**		**79'657.24**	
573	**Asylwesen**	**13'963.22**		**886'000**		**79'657.24**	
5730	**Asylwesen**	**13'963.22**		**886'000**		**79'657.24**	
5000.00	Grundstücke					28'470.00	
5040.02	Asylbewerberbauten 2023	13'963.22				51'187.24	
5040.03	Ersatzbau Asylbewerberunterkunft Seebnerstrasse 6			886'000			
6	**VERKEHR UND NACHRICHTENÜBERMITTLUNG**	**995'833.35**	**3'266.65**	**1'623'000**		**899'677.30**	
61	**Strassenverkehr**	**974'173.70**	**3'266.65**	**1'618'000**		**890'680.15**	
615	**Gemeindestrassen**	**974'173.70**	**3'266.65**	**1'618'000**		**890'680.15**	
6150	**Gemeindestrassen**	**974'173.70**	**3'266.65**	**1'618'000**		**890'680.15**	
5010.34	Umgestaltung Seebnerstrasse	700.40		50'000		62'539.30	
5010.36	Umsetzung Tempo 30 Konzept	7'907.95		200'000			
5010.37	Sanierung alte Landstrasse			5'000		4'186.65	
5010.38	Sanierung Wilenbachstrasse	230'831.95		180'000		30'566.20	
5010.39	Sanierung Mülibachstrasse (Projekt und Ausführung)	11'395.20				792'702.40	
5010.40	Sanierung Lochwis-/Hofacherstrasse	22'676.25		70'000		685.60	
5010.41	Sanierung Lufingerstrasse, Zürichstr. - Huserstr. (Projekt und Ausführung)	441'416.35		320'000			
5010.44	Sanierung Embracherstrasse, Dorfstr. - Brütterstr. (Projekt und Ausführung)	25'429.90		550'000			

Investitionsrechnung Verwaltungsvermögen

Einzelkonten nach Funktionen		Rechnung 2025		Budget 2025		Rechnung 2024	
		Ausgaben	Einnahmen	Ausgaben	Einnahmen	Ausgaben	Einnahmen
5010.45	Sanierung Tüfwisstrasse (Vorprojekt)			10'000			
5060.02	Allradtraktor John Deere 3046 R	137'815.70		140'000			
5060.03	Hackengerät, Streuer und Mulden zu Muli Kommunalfahrzeug	96'000.00		93'000			
6350.01	Investitionsbeiträge von privaten Unternehmen		3'266.65				
62	**Öffentlicher Verkehr**	**21'659.65**		**5'000**		**8'997.15**	
621	**Öffentliche Verkehrsinfrastruktur**	**21'659.65**		**5'000**		**8'997.15**	
6210	**Öffentliche Verkehrsinfrastruktur**	**21'659.65**		**5'000**		**8'997.15**	
5040.02	behindertengerechter Ausbau Bushaltestellen (2x Büelhof, 1x HPS)					5'140.05	
5040.03	Neubau Buswartehäuser Seebüel inkl. Veloabstellplätze	21'659.65				3'857.10	
5040.04	Umgestaltung Buswartehäuser Dorfzentrum (Vorprojekt)			5'000			
7	**UMWELTSCHUTZ UND RAUMORDNUNG**	**928'385.91**	**188'705.00**	**2'710'000**	**440'000**	**456'283.10**	**203'535.50**
71	**Wasserversorgung**	**899'548.46**	**97'197.50**	**2'380'000**	**220'000**	**386'452.05**	**110'767.99**
710	**Wasserversorgung**	**899'548.46**	**97'197.50**	**2'380'000**	**220'000**	**386'452.05**	**110'767.99**
7101	**Wasserwerk (Gemeindebetrieb)**	**899'548.46**	**97'197.50**	**2'380'000**	**220'000**	**386'452.05**	**110'767.99**
5030.23	WL Zürichstrasse (Seehalden - Seebnerstr.)	36'744.03		230'000			
5030.34	WL Seebnerstrasse			10'000		1'022.39	
5030.36	Neubau Pumpwerk Breiti	406'391.80		700'000		53'593.27	
5030.37	Sanierung Reservoir Loo	17'456.11		160'000			
5030.38	WL Wilenbachstrasse	91'450.28		120'000		2'228.95	
5030.40	WL Lochwis-/Hofacherstrasse	10'576.64		30'000		3'665.31	
5030.41	WL Lufingerstrasse, Durchmessererweiterung	24'051.80				303'481.69	
5030.42	Quellfassung Breiti	21'719.94		50'000			
5030.43	WL Pumpwerk Breiti - Gemeindegrenze	282'396.11		800'000		22'460.44	
5030.44	WL Embracherstrasse, Dorfstr. - Brütterstr.	8'761.75		250'000			
5030.45	Sanierung Reservoir Vogswinkel			30'000			
6370.00	Wasseranschlussgebühren		97'197.50		220'000		110'767.99
72	**Abwasserbeseitigung**	**26'643.90**	**91'507.50**	**20'000**	**220'000**	**38'849.40**	**92'767.51**
720	**Abwasserbeseitigung**	**26'643.90**	**91'507.50**	**20'000**	**220'000**	**38'849.40**	**92'767.51**
7201	**Abwasserbeseitigung (Gemeindebetrieb)**	**26'643.90**	**91'507.50**	**20'000**	**220'000**	**38'849.40**	**92'767.51**
5030.38	Kanalisation Wilenbachstrasse	24'785.62				618.73	
5030.39	Kanalisation Mülibachstrasse					38'230.67	
5030.44	Kanalisation Embracherstrasse, Dorfstr. - Brütterstr.	1'858.28		20'000			
6370.00	Kanalisationsanschlussgebühren		91'507.50		220'000		92'767.51
73	**Abfallwirtschaft**			**300'000**			

Investitionsrechnung Verwaltungsvermögen

Einzelkonten nach Funktionen		Rechnung 2025		Budget 2025		Rechnung 2024	
		Ausgaben	Einnahmen	Ausgaben	Einnahmen	Ausgaben	Einnahmen
730	**Abfallwirtschaft**			**300'000**			
7301	**Abfallwirtschaft (Gemeindebetrieb)**			**300'000**			
5030.00	Unterflur-Wertstoffsammelstelle Winkel			300'000			
74	**Verbauungen**	**2'193.55**		**10'000**		**30'981.65**	
741	**Gewässerverbauungen**	**2'193.55**		**10'000**		**30'981.65**	
7410	**Gewässerverbauungen**	**2'193.55**		**10'000**		**30'981.65**	
5020.10	Eindolung Dorfbach Seebnerstrasse	125.75		10'000		259.20	
5020.11	Eindolung Dorfbach Lochwisstrasse	2'067.80				30'722.45	
8	**VOLKSWIRTSCHAFT**	**145'140.06**		**146'000**		**130'467.85**	
82	**Forstwirtschaft**	**145'140.06**		**146'000**		**130'467.85**	
820	**Forstwirtschaft**	**145'140.06**		**146'000**		**130'467.85**	
8200	**Forstwirtschaft, Hauptbetrieb**	**145'140.06**		**146'000**		**130'467.85**	
5060.03	Ersatz Forsttraktor					130'467.85	
5060.04	Rückanhänger Gepima	145'140.06		146'000			
9	**FINANZEN UND STEUERN**	**330'444.25**	**2'714'687.12**	**561'800**	**7'010'900**	**340'268.50**	**2'143'235.84**
99	**Nicht aufgeteilte Posten**	**330'444.25**	**2'714'687.12**	**561'800**	**7'010'900**	**340'268.50**	**2'143'235.84**
999	**Abschluss**	**330'444.25**	**2'714'687.12**	**561'800**	**7'010'900**	**340'268.50**	**2'143'235.84**
9999	**Abschluss**	**330'444.25**	**2'714'687.12**	**561'800**	**7'010'900**	**340'268.50**	**2'143'235.84**
5900.00	Passivierte Einnahmen	330'444.25		561'800		340'268.50	
6900.00	Aktivierte Ausgaben		2'714'687.12		7'010'900		2'143'235.84
		3'045'131.37	*3'045'131.37*	*7'572'700*	*7'572'700*	*2'483'504.34*	*2'483'504.34*
	Nettoinvestition						
		3'045'131.37	*3'045'131.37*	*7'572'700*	*7'572'700*	*2'483'504.34*	*2'483'504.34*

Investitionsrechnung Finanzvermögen

Hauptaufgabenbereiche (Funktionale Gliederung)	Rechnung 2025		Budget 2025		Rechnung 2024	
	Ausgaben	Einnahmen	Ausgaben	Einnahmen	Ausgaben	Einnahmen
9630 Liegenschaften des Finanzvermögen	**0.00**	**0.00**	**0**	**0**	**7'812'409.25**	**36'814.00**
Nettoergebnis						7'775'595.25
9690 Mobilien und übrige Sachanlagen des Finanzvermögens	**3'940.00**	**3'940.00**	**0**	**0**	**0.00**	**0.00**
Nettoergebnis						
Total Ausgaben / Einnahmen	**3'940.00**	**3'940.00**	**0**	**0**	**7'812'409.25**	**36'814.00**
Nettoinvestitionen / Einnahmenüberschuss						**7'775'595.25**
Total	**3'940.00**	**3'940.00**	**0**	**0**	**7'812'409.25**	**7'812'409.25**

Investitionsrechnung Finanzvermögen

Einzelkonten nach Funktionen		Rechnung 2025		Budget 2025		Rechnung 2024	
		Ausgaben	Einnahmen	Ausgaben	Einnahmen	Ausgaben	Einnahmen
9	**FINANZEN UND STEUERN**	**7'880.00**	**7'880.00**			**7'849'223.25**	**7'849'223.25**
96	**Vermögens- und Schuldenverwaltung**	**3'940.00**	**3'940.00**			**7'812'409.25**	**36'814.00**
963	**Liegenschaften des Finanzvermögens**					**7'812'409.25**	**36'814.00**
9630	**Liegenschaften des Finanzvermögens**					**7'812'409.25**	**36'814.00**
7000.00	Kauf Land im Grossacher Zone öB					7'808'500.00	
7200.00	Erwerbs- und Verkaufsnebenkosten von Grundstücken					3'909.25	
8500.00	Übertragungen von Grundstücken ins VV						36'814.00
969	**Finanzvermögen, Übriges**	**3'940.00**	**3'940.00**				
9690	**Finanzvermögen, Übriges**	**3'940.00**	**3'940.00**				
7290.00	Erwerbs- und Verkaufsnebenkosten von übr. Sach- und imm. Anlagen	484.95					
7790.00	Übertragungen von realisierten Gewinnen aus übrigen Sach- und immateriellen Anlagen in die ER	3'455.05					
8090.00	Verkauf von übrigen Sach- und immateriellen Anlagen		3'940.00				
99	**Nicht aufgeteilte Posten**	**3'940.00**	**3'940.00**			**36'814.00**	**7'812'409.25**
999	**Abschluss**	**3'940.00**	**3'940.00**			**36'814.00**	**7'812'409.25**
9999	**Abschluss**	**3'940.00**	**3'940.00**			**36'814.00**	**7'812'409.25**
7990.00	Abgang Sach- und immaterielle Anlagen FV	3'940.00				36'814.00	
8990.00	Zugang Sach- und immaterielle Anlagen FV		3'940.00				7'812'409.25

Bilanz

		31.12.2024	31.12.2025
1	**Aktiven**	**86'794'113.91**	**84'527'472.41**
10	**Finanzvermögen**	**48'508'076.51**	**45'490'683.68**
100	**Flüssige Mittel und kurzfristige Geldanlagen**	**8'183'849.56**	**4'099'657.12**
1000	**Kasse**	**1'962.60**	**6'176.00**
1000.00	Kasse	1'270.25	5'866.35
1000.10	Vorschuss Kassa Sammelstelle	350.00	150.00
1000.11	Vorschuss Kassa Bibliothek	342.35	159.65
1001	**Post**	**6'670'517.82**	**3'605'467.26**
1001.00	Postfinance 80-46049-6 (Hauptkonto)	6'215'926.74	3'114'223.61
1001.01	Postfinance 87-143814-8 (Soziales)	75'852.16	287'503.81
1001.03	Postfinance 87-720855-3 (Gebühren)	320'435.55	136'835.81
1001.04	Postfinance Bibliothek 87-332568-2	58'303.37	66'904.03
1002	**Bank**	**1'511'369.14**	**488'013.86**
1002.00	Bankkontokorrent ZKB 1124-0752.001	1'459'315.03	435'929.21
1002.01	Bankkontokorrent Raiffeisenbank CH48 8080 8004 8400 5363 6	52'054.11	52'084.65
101	**Forderungen**	**7'177'284.92**	**7'268'701.91**
1010	**Forderungen aus Lieferungen und Leistungen gegenüber Dritten**	**3'408'972.30**	**3'230'423.44**
1010.00	Forderungen Sammelkonto FD	2'804'321.50	2'551'830.70
1010.10	Forderung Verrechnungssteuer	65'717.55	752.49
1010.13	Forderungen ZL Stadt Bülach	26'933.25	84'840.25
1010.14	Forderung AOZ	512'000.00	593'000.00
1011	**Kontokorrente mit Dritten**	**36'753.50**	**6'970.85**
1011.10	Kontokorrent ZL Stadt Bülach	4'798.00	4'798.00
1011.12	Kontokorrent Friedhofzweckverband Bülach	14'069.00	1'754.00
1011.14	Kontokorrent STWEG Seebnerstr. 19	17'886.50	418.85
1012	**Steuerforderungen**	**2'555'773.74**	**2'844'885.87**
1012.00	Forderungen allgemeine Gemeindesteuern	2'555'773.74	2'844'885.87
1014	**Transferforderungen**	**929'042.70**	**907'602.50**
1014.10	Transferforderungen Entschädigungen von Gemeinden	20'369.50	20'050.00
1014.30	Transferforderungen Beiträgen von Gemeinwesen und Dritten	908'673.20	887'552.50
1015	**Interne Kontokorrente (Abrechnungskonten)**	**17'603.75**	**19'652.40**
1015.51	Abrechnungskonto diverses		19'652.40
1015.53	Abrechnungskonto KLIB-Net	17'603.75	
1019	**Übrige Forderungen**	**229'138.93**	**259'166.85**

Bilanz

		31.12.2024	31.12.2025
1019.00	Mietzinsdepot Sozialhilfe	7'480.00	7'480.00
1019.12	Guthaben bei Kranken- und Unfallversicherungen		4'599.70
1019.20	MWST, Vorsteuerguthaben ER Wasserwerk	18'421.69	26'589.34
1019.21	MWST, Vorsteuerguthaben IR Wasserwerk	27'365.69	44'626.26
1019.31	Quartierplan Büelreben	175'871.55	175'871.55
102	**Kurzfristige Finanzanlagen**	**5'000'000.00**	**6'500'000.00**
1020	**Kurzfristige Darlehen**	**5'000'000.00**	**6'500'000.00**
1020.00	Kurzfristige Darlehen an Diverse	5'000'000.00	6'500'000.00
104	**Aktive Rechnungsabgrenzungen (RA)**	**1'725'429.88**	**1'200'812.50**
1041	**Aktive RA Sach- und übriger Betriebsaufwand**	**739.05**	**1'299.00**
1041.00	Aktive RA Sach- und übriger Betriebsaufwand	739.05	1'299.00
1043	**Aktive RA Transfers der Erfolgsrechnung**	**1'650'678.00**	**1'134'945.20**
1043.00	Aktive RA Transfers der Erfolgsrechnung		4'492.20
1043.20	RA Finanzausgleich kurzfristig	994'625.00	686'611.00
1043.21	RA Finanzausgleich langfristig	656'053.00	443'842.00
1044	**Aktive RA Finanzaufwand / Finanzertrag**	**9'211.15**	**9'220.00**
1044.00	Aktive RA Finanzaufwand / Finanzertrag	9'211.15	9'220.00
1045	**Aktive RA übriger betrieblicher Ertrag**	**64'801.68**	**55'348.30**
1045.00	Aktive RA übriger betrieblicher Ertrag	64'801.68	55'348.30
108	**Sach- und immaterielle Anlagen Finanzvermögen**	**26'421'512.15**	**26'421'512.15**
1080	**Grundstücke FV**	**25'159'112.15**	**25'159'112.15**
1080.00	Grundstücke FV	23'317'712.15	23'317'712.15
1080.10	Grundstücke FV mit Baurechten	1'841'400.00	1'841'400.00
1084	**Gebäude FV**	**1'262'400.00**	**1'262'400.00**
1084.00	Gebäude FV	1'222'400.00	1'222'400.00
1084.10	Grundeigentumsanteile FV	40'000.00	40'000.00
14	**Verwaltungsvermögen (VV)**	**38'286'037.40**	**39'036'788.73**
140	**Sachanlagen Verwaltungsvermögen**	**35'903'034.00**	**36'519'139.28**
1400	**Grundstücke VV**	**4'335'592.10**	**4'335'592.10**
1400.00	Grundstücke allgemeiner Haushalt	4'335'592.10	4'335'592.10
1401	**Strassen und Verkehrswege**	**8'110'833.60**	**8'041'571.20**
1401.00	Strassen und Verkehrswege allgemeiner Haushalt	11'503'156.15	11'745'383.30
1401.09	WB Strassen und Verkehrswege allgemeiner Haushalt	-3'392'322.55	-3'703'812.10
1402	**Wasserbau**	**1'938'157.45**	**1'885'007.40**

Bilanz

		31.12.2024	31.12.2025
1402.00	Wasserbau allgemeiner Haushalt	2'646'934.60	2'649'128.15
1402.09	WB Wasserbau allgemeiner Haushalt	-708'777.15	-764'120.75
1403	**Übrige Tiefbauten**	**3'977'750.77**	**3'848'700.22**
1403.00	Tiefbauten allgemeiner Haushalt	1'448'541.60	1'448'541.60
1403.09	WB Tiefbauten allgemeiner Haushalt	-1'248'191.00	-1'292'322.35
1403.10	Tiefbauten Eigenwirtschaftsbetriebe	141'381.55	114'684.19
1403.19	WB Tiefbauten Eigenwirtschaftsbetriebe	3'636'018.62	3'577'796.78
1404	**Hochbauten**	**16'143'146.44**	**15'489'508.97**
1404.00	Hochbauten allgemeiner Haushalt	32'703'123.19	33'102'214.47
1404.09	WB Hochbauten allgemeiner Haushalt	-16'559'976.75	-17'612'705.50
1405	**Waldungen**	**71'203.80**	**63'588.95**
1405.00	Waldungen allgemeiner Haushalt	304'610.75	304'610.75
1405.09	WB Waldungen allgemeiner Haushalt	-233'406.95	-241'021.80
1406	**Mobilien VV**	**794'599.27**	**1'062'008.95**
1406.00	Mobilien allgemeiner Haushalt	1'403'474.29	1'845'055.52
1406.09	WB Mobilien allgemeiner Haushalt	-821'927.77	-951'753.42
1406.10	Mobilien Eigenwirtschaftsbetriebe	793'700.84	793'700.84
1406.19	WB Mobilien Eigenwirtschaftsbetriebe	-580'648.09	-624'993.99
1407	**Anlagen im Bau VV**	**531'750.57**	**1'793'161.49**
1407.01	Anlagen im Bau, Strassen/Verkehrswege allgemeiner Haushalt	105'621.10	600'485.30
1407.03	Anlagen im Bau, übrige Tiefbauten allgemeiner Haushalt	140'979.65	162'973.05
1407.04	Anlagen im Bau, Hochbauten allgemeiner Haushalt	127'724.90	108'093.50
1407.13	Anlagen im Bau, Tiefbauten Eigenwirtschaftsbetriebe	157'424.92	921'609.64
142	**Immaterielle Anlagen**	**92'882.25**	**41'052.10**
1420	**Software**		
1420.00	Software allgemeiner Haushalt	33'474.80	33'474.80
1420.09	WB Software allgemeiner Haushalt	-33'474.80	-33'474.80
1429	**Übrige immaterielle Anlagen**	**92'882.25**	**41'052.10**
1429.00	Übrige immaterielle Anlagen allgemeiner Haushalt	273'729.40	273'729.40
1429.09	WB übrige immaterielle Anlagen allgemeiner Haushalt	-180'847.15	-232'677.30
144	**Darlehen**	**249'375.30**	**241'453.40**
1442	**Darlehen an Gemeinden und Zweckverbände**	**199'375.30**	**191'453.40**
1442.00	Darlehen an Gemeinden und Zweckverbände allgemeiner Haushalt	199'375.30	191'453.40
1446	**Darlehen an private Organisationen ohne Erwerbszweck**	**50'000.00**	**50'000.00**

Bilanz

		31.12.2024	31.12.2025
1446.00	Darlehen Stiftung Kammerspiele	50'000.00	50'000.00
145	**Beteiligungen, Grundkapitalien**	**2'138'860.00**	**2'333'860.00**
1452	**Beteiligungen an Gemeinden und Gemeindezweckverbänden**	**367'652.00**	**367'652.00**
1452.00	Beteiligung an Gemeinden und Zweckverbänden	367'652.00	367'652.00
1454	**Beteiligungen an öffentlichen Unternehmungen**	**1'771'208.00**	**1'966'208.00**
1454.00	Beteiligungen an öffentlichen Unternehmungen allgemeiner Haushalt	2'053'757.90	2'126'115.90
1454.09	WB Beteiligungen an öffentlichen Unternehmungen allgemeiner Haushalt	-282'549.90	-159'907.90
146	**Investitionsbeiträge**	**-98'114.15**	**-98'716.05**
1462	**Investitionsbeiträge an Gemeinden und Zweckverbände**	**-90'288.00**	**-91'403.45**
1462.10	Investitionsbeiträge an Gemeinden und Zweckverbände Eigenwirtschaftsbetriebe	-676'886.65	-676'886.65
1462.19	WB Investitionsbeiträge an Gemeinden und Zweckverbände Eigenwirtschaftsbetriebe	586'598.65	585'483.20
1464	**Investitionsbeiträge an öffentliche Unternehmungen**	**-7'826.15**	**-7'312.60**
1464.00	Investitionsbeiträge an öffentliche Unternehmungen allgemeiner Haushalt	-62'328.75	-62'328.75
1464.09	WB Investitionsbeiträge an öffentliche Unternehmungen allgemeiner Haushalt	54'502.60	55'016.15
2	**Passiven**	**86'794'113.91**	**84'527'472.41**
20	**Fremdkapital**	**17'139'352.71**	**16'449'019.91**
200	**Laufende Verbindlichkeiten**	**9'651'685.36**	**11'072'597.78**
2000	**Laufende Verbindlichkeiten aus Lieferungen und Leistungen von Dritten**	**5'592'311.32**	**5'168'067.64**
2000.00	Kreditoren Sammelkonto	5'592'311.32	5'168'067.64
2001	**Kontokorrente mit Dritten**	**238'736.80**	**231'406.45**
2001.10	Kontokorrent ZV/Feuerwehr	238'736.80	231'406.45
2002	**Steuern**	**675'531.89**	**1'693'235.49**
2002.00	Verpflichtungen aus allgemeinen Gemeindesteuern	639'047.39	1'659'053.17
2002.20	MWST Wasserwerk	36'484.50	34'182.32
2003	**Erhaltene Anzahlungen von Dritten**	**32'873.55**	**34'495.00**
2003.00	Erhaltene Anzahlungen von Dritten, automatisch	2'173.55	5'206.00
2003.01	Erhaltene Anzahlungen von Dritten, manuell	17'700.00	16'289.00
2003.02	Vorauszahlungen Projet Gutshof Winkel	13'000.00	13'000.00
2004	**Transferverbindlichkeiten Erfolgsrechnung**	**535'213.70**	**579'694.80**
2004.00	Transferverbindlichkeiten Erfolgsrechnung	535'213.70	579'694.80
2005	**Interne Kontokorrente (Abrechnungskonten)**	**638'578.80**	**543'371.60**
2005.10	Abrechnungskonto Steuern Rechnungsjahr	631'786.85	529'086.30
2005.31	Lohnzahlungskonto		2'799.30
2005.51	Abrechnungskonto diverses	6'791.95	

Bilanz

		31.12.2024	31.12.2025
2005.53	Abrechnungskonto KLIB-Net		11'486.00
2006	**Depotgelder und Kautionen**	**1'938'439.30**	**2'822'326.80**
2006.00	Depot Chuchihüttli/Gdehauskeller	100.00	200.00
2006.10	Depots für Grundstückgewinnsteuer	1'938'339.30	2'822'126.80
204	**Passive Rechnungsabgrenzungen (RA)**	**303'046.60**	**403'802.00**
2041	**Passive RA Sach- und übriger Betriebsaufwand**	**2'475.35**	**2'201.40**
2041.00	Passive RA Sach- und übr. Betriebsaufwand	2'475.35	2'201.40
2043	**Passive RA Transfers der Erfolgsrechnung**	**236'753.95**	**285'148.15**
2043.00	Passive RA Transfers der Erfolgsrechnung	236'753.95	285'148.15
2044	**Passive RA Finanzaufwand / Finanzertrag**	**63'817.30**	**116'452.45**
2044.00	Passive RA Finanzaufwand / Finanzertrag	63'817.30	116'452.45
205	**Kurzfristige Rückstellungen**	**4'387'257.60**	**3'071'256.98**
2050	**Kurzfristige Rückstellungen aus Mehrleistungen des Personals**	**181'729.60**	**172'232.98**
2050.00	Kurzfristige Rückstellungen aus Mehrleistungen des Personals	181'729.60	172'232.98
2059	**Übrige kurzfristige Rückstellungen der Erfolgsrechnung**	**4'205'528.00**	**2'899'024.00**
2059.00	Übrige kurzfristige Rückstellungen	6'000.00	
2059.20	Kurzfristige Rückstellungen Finanz- und Lastenausgleich	4'199'528.00	2'899'024.00
208	**Langfristige Rückstellungen**	**2'770'000.00**	**1'874'000.00**
2089	**Übrige langfristige Rückstellungen der Erfolgsrechnung**	**2'770'000.00**	**1'874'000.00**
2089.20	Langfristige Rückstellungen Finanz- und Lastenausgleich	2'770'000.00	1'874'000.00
209	**Verbindlichkeiten gegenüber Fonds im Fremdkapital**	**27'363.15**	**27'363.15**
2091	**Verbindlichkeiten gegenüber Fonds im FK**	**27'363.15**	**27'363.15**
2091.00	Fonds Ersatzabgaben für Schutzraumbauten bis 2011	27'363.15	27'363.15
29	**Eigenkapital**	**69'654'761.20**	**68'078'452.50**
290	**Spezialfinanzierungen im Eigenkapital**	**8'599'335.27**	**8'555'298.86**
2900	**Spezialfinanzierungen im Eigenkapital**	**8'599'335.27**	**8'555'298.86**
2900.10	Spezialfinanzierung Wasserwerk	2'036'935.39	1'935'634.65
2900.20	Spezialfinanzierung Abwasserbeseitigung	5'855'325.72	5'990'386.63
2900.30	Spezialfinanzierung Abfallwirtschaft	707'074.16	629'277.58
291	**Fonds im Eigenkapital**	**49'500.00**	**49'500.00**
2910	**Fonds im Eigenkapital**	**49'500.00**	**49'500.00**
2910.00	Fonds Ersatzabgaben für Parkplatzbauten	49'500.00	49'500.00
299	**Bilanzüberschuss/-fehlbetrag**	**61'005'925.93**	**59'473'653.64**
2990	**Jahresergebnis**	**1'672'658.12**	**-1'532'272.29**

Bilanz

		31.12.2024	31.12.2025
2990.00	Jahresergebnis	1'672'658.12	-1'532'272.29
2999	**Kumulierte Ergebnisse der Vorjahre**	**59'333'267.81**	**61'005'925.93**
2999.00	Kumulierte Ergebnisse der Vorjahre	59'333'267.81	61'005'925.93
	Gewinn / Verlust		