



Politische Gemeinde Winkel
8185 Winkel

Budget 2026

Ablieferung an Gemeindevorstand	12. August 2025
Abnahmebeschluss Gemeindevorstand	1. September 2025
Ablieferung an Rechnungsprüfungskommission	5. September 2025
Abnahmebeschluss Rechnungsprüfungskommission	16. September 2025
Abnahmebeschluss Gemeindeversammlung	24. November 2025
Veröffentlichung	1. Dezember 2025

Inhaltsverzeichnis

	Seite
Bericht, Anträge und Beschlüsse	3
1 Bericht des Gemeindevorstandes	4
2 Anträge und Beschlüsse	8
Budget	11
3 Steuerertrag und Steuerfuss	12
4 Finanzierung	13
5 Haushaltsgleichgewicht	15
6 Erfolgsrechnung	17
7 Investitionsrechnungen	18
Budget - Details	20
8 Erläuterungen zur Erfolgsrechnung	21
9 Erfolgsrechnung	31
10 Erläuterungen zu den Investitionsrechnungen	66
11 Investitionsrechnung Verwaltungsvermögen	68
12 Investitionsrechnung Finanzvermögen	73
Anhang zum Budget	75
13 Abschreibungen und Wertberichtigungen des Verwaltungsvermögens	76
14 Finanzkennzahlen	78

Kontakt

Gemeindeverwaltung Winkel
Seebnerstrasse 19
8185 Winkel

Finanzvorstand: Hans Oury
Leiterin Finanzen: Cornelia Weiss
Telefon 044 864 81 20
E-Mail cornelia.weiss@winkel.ch

Bericht, Anträge und Beschlüsse

Beschluss Nr. 113 / Signatur 9.0.2 / Geschäft 2025-285

Budget und Steuerfuss 2026, Antrag und beleuchtender Bericht

Ausgangslage

Das Budget 2026 weist im Vergleich zum Vorjahr einen um Fr. 100'000.-- tieferen Aufwandüberschuss aus. Die Gesundheitskosten (ambulante und stationäre Pflege) sind stark angestiegen. Dank überdurchschnittlich hohen Grundstückgewinnsteuern sowie höheren ordentlichen Steuereinnahmen bleibt der Aufwandüberschuss dennoch im Rahmen der Vorjahre.

Die Nettoinvestitionen belaufen sich auf insgesamt Fr. 4'493'500.-- und liegen damit Fr. 1'955'600.-- unter dem Budget 2025. Das Projekt Dorfzentrum verzögert sich infolge der Ablehnung an der Urne, weshalb hierfür im kommenden Jahr keine Investitionen vorgesehen sind. Ebenfalls nicht mehr im Budget ist die Asylunterkunft an der Seebnerstrasse. Durch intensive Suche und Mithilfe aus der Bevölkerung konnten Unterkünfte in Wohnungen angemietet werden.

Erwägungen

Der budgetierte Aufwandüberschuss beträgt Fr. 861'000.--. Der maximal zulässige Aufwandüberschuss gemäss § 92 Abs. 2 und 3 des Gemeindegesetzes (LS 131.1) wird eingehalten.

Im Bereich Finanzen resultiert im Vergleich zum Budget 2025 ein um Fr. 2'179'100.-- höherer Nettoertrag. Die Einnahmen aus ordentlichen Steuern (nach Abzug der Ressourcenabschöpfung) werden um Fr. 1'068'900.-- höher eingeschätzt. Der Ertrag aus den Grundstückgewinnsteuern wurde mit Fr. 4'100'000.-- budgetiert, rund Fr. 1'200'000.-- mehr als im Vorjahr. Darin enthalten sind bereits bekannte Verkäufe grösserer Parzellen.

Die Aufwände und Erträge der allgemeinen Verwaltung liegen Fr. 426'800.-- über dem Vorjahresbudget. Die rasante IT-Entwicklung macht auch vor den Gemeinden nicht Halt. Zur Vorbereitung ist eine IT-Fachstelle (Fr. 50'000.--) sowie die Erarbeitung einer IT-Strategie (Fr. 40'000.--) vorgesehen. Die Kosten für nicht verrechenbare Bauberatungen steigen um Fr. 35'000.-- an. Angesichts bevorstehender Projekte im Liegenschaftsbereich (Schulraumerweiterungen, Werkgebäude, Dorfzentrum) wird die Abteilung mit einer zusätzlichen Fachkraft verstärkt, um externe Kosten zu reduzieren und gleichzeitig die vielfältigen Aufgaben in der Abteilung effektiv durchführen zu können. Das Restaurant Breiti erfordert zunehmend Unterhaltsarbeiten zur Werterhaltung (Fr. 103'800.--). Für eine Machbarkeitsstudie zum Werkgebäude sind Fr. 50'000.-- eingeplant.

Die Nettoaufwände im Schulbereich steigen im Vergleich zum Vorjahr um Fr. 616'800.-- an. Enthalten sind Machbarkeitsstudien für die Schulhäuser Grossacher und Rüti (total Fr. 250'000.--). Höhere Schülerzahlen und ein wachsender Bedarf an integrativer Sonderschulung erhöhen die Personalkosten: im Kindergarten um Fr. 123'400.-- und in der Primarschule um Fr. 178'400.--. Trotz angepasster Elternbeiträge steigen die Nettokosten der Betreuungseinrichtungen um Fr. 31'300.--, weil auch hier die Kinderzahlen steigen. Die Personalkosten für Schulpsychologie und Schulsozialarbeit erhöhen sich um Fr. 75'000.--. Die Ausgaben für externe Sonderschulen sinken hingegen um Fr. 84'700.--.

Im Gesundheitsbereich wird aufgrund der demografischen Entwicklung mit deutlich höheren Kosten gerechnet (Fr. 801'000.--). Bei der stationären Pflege sind Fr. 344'500.-- Mehrkosten budgetiert, bei der ambulanten Pflege (Spitex) Fr. 483'100.--. Die Pflegewohnung in Winkel ist gut ausgelastet, ein Defizitbeitrag ist daher nicht zu erwarten.

Die Aufwände im Bereich soziale Sicherheit steigen um Fr. 144'900.--. Für den Jugendschutz sind Fr. 95'400.-- vorgesehen, darin enthalten Beiträge an den Kanton für Kinder- und Jugendheime (Fr. 63'800.--). Die anhaltend hohen Flüchtlingszahlen führen zu Mehrkosten im Asylwesen (Fr. 61'300.--). Die Kosten der Ergänzungsleistungen und der wirtschaftlichen Hilfe bewegen sich im Rahmen des Vorjahres, sind jedoch schwer prognostizierbar.

In den Bereichen öffentliche Ordnung und Sicherheit, Kultur und Strassenwesen bewegen sich die Kosten auf Vorjahresniveau oder leicht darunter. Der Beitrag ans Dorffest entfällt.

Im Eigenwirtschaftsbetrieb Wasser liegen die Ausgaben seit längerem über den Einnahmen, die Reserve (Spezialfinanzierung Wasser) ist beinahe aufgebraucht. Im Eigenwirtschaftsbetrieb Abwasser übersteigen die Einnahmen die Ausgaben; die Reserve wächst. Beim Eigenwirtschaftsbetrieb Abfall wird die Reserve bewusst leicht abgebaut. Die Gebührentarife für Wasser und Abwasser werden derzeit überarbeitet, eine Anpassung der Gebühren wird geprüft.

Im Bereich Volkswirtschaft (Forst, Landwirtschaft, Banken und Versicherungen) wird mit einer weiterhin hohen Gewinnbeteiligung der ZKB von Fr. 561'600.-- gerechnet (Vorjahr Fr. 535'300.--).

Die Investitionsrechnung 2026 weist Gesamtausgaben von Fr. 4'793'500.-- und Einnahmen von Fr. 300'000.-- (Anschlussgebühren Wasser/Abwasser) aus. Daraus resultieren Nettoinvestitionen im Verwaltungsvermögen von Fr. 4'493'500.--. Die Investitionen liegen unter dem Vorjahresbudget, jedoch leicht über dem Durchschnitt der letzten Jahre. Schwerpunkte bilden die Wasserversorgung und die Gewässerverbauung mit dem Neubau des Pumpwerks samt Zuleitung sowie der Eindolung des Dorfbachs an der Lochwisstrasse. Im Finanzvermögen sind keine Ausgaben vorgesehen.

Die folgende Aufstellung zeigt alle budgetierten Ausgaben der Investitionsrechnung:

VERWALTUNGSVERMÖGEN im steuerfinanzierten Bereich:

Umgebungsgestaltung Dorfzentrum (Vorprojekt)	Fr.	154'000.--
Neubau Tiefgarage Dorfzentrum (Vorprojekt)	Fr.	20'000.--
Darlehen an Sicherheitszweckverband, (Oel- und Chemiefahrzeug)	Fr.	48'100.--
Ersatz Mobiliar Schulhaus Rüti, Grossacher	Fr.	50'000.--
Sanierung altes Schulhaus Rüti, Projekt	Fr.	50'000.--
Erhöhung Dotationskapital KZU Kompetenzzentrum Pflege und Gesundheit	Fr.	72'400.--
Ersatz Kandelaber	Fr.	104'000.--
Umgestaltung Seebnerstrasse (Vorprojekt und Projektierung)	Fr.	50'000.--
Umsetzung Tempo 30 Konzept (Planung)	Fr.	20'000.--
Sanierung alte Landstrasse (Projekt)	Fr.	155'000.--
Sanierung Lochwis-/Hofacherstrasse	Fr.	20'000.--
Sanierung Embracherstrasse, Dorfstr.-Brütterstr. (Projekt u. Ausführung)	Fr.	550'000.--
Neubau Buswartehäuser Seebüel inkl. Veloabstellplätze	Fr.	85'000.--
Eindolung Bach Lochwisstrasse	Fr.	560'000.--

im gebührenfinanzierten Bereich:

Neubau Pumpwerk Breiti	Fr.	800'000.--
Sanierung Reservoir Loo	Fr.	60'000.--
Wasserleitung Lochwis-/Hofacherstrasse	Fr.	65'000.--
Wasserleitung Pumpwerk Breiti – Gemeindegrenze	Fr.	900'000.--
Wasserleitung Embracherstrasse, Dorfstrasse – Brütterstrasse	Fr.	250'000.--
Füllleitung Reservoir Vogswinkel	Fr.	170'000.--
Wasserleitung Grossacher (Projekt)	Fr.	30'000.--
Wasserleitung Hungerbüelstr. – Reservoir Loo (untere Druckzone)	Fr.	105'000.--
Wasserleitung Hungerbüelstr. – Reservoir Loo (obere Druckzone)	Fr.	90'000.--
Kanalisation Embracherstrasse, Dorfstrasse – Brütterstrasse	Fr.	20'000.--
Invest.beitrag Kläranlage ARA Furt teilw. Autarkie	Fr.	65'000.--
Unterflur-Wertstoffsammelstelle Winkel	Fr.	300'000.--

Vermögenslage

Das zweckfreie Eigenkapital vermindert sich von Fr. 61'005'926 per Ende 2024 auf Fr. 60'044'926 per Ende 2025 und wird voraussichtlich auf Fr. 59'183'926 per Ende 2026 sinken.

Steuerfuss

Der Gesamtsteuerfuss setzt sich wie folgt zusammen:

Politische Gemeinde	58 %	Vorjahr 58 %
Sekundarschulgemeinde	<u>18 %</u>	Vorjahr 18 %
Total ohne Kirchensteuer	76 %	Vorjahr 76 %

Ausblick

Die Politische Gemeinde Winkel verfügt weiterhin über eine solide finanzielle Basis, sodass der budgetierte Aufwandüberschuss von Fr. 861'000.-- tragbar ist. Der Gemeinderat strebt an, den Steuerfuss (ohne Kirchensteuern) möglichst lange konstant zu halten ohne sich zu verschulden.

Angesichts der bevorstehenden Investitionen in die Infrastruktur (Dorfzentrum, Werkhof, Schulanlagen, Sporthalle) und des steigenden Aufwands in der Erfolgsrechnung wird mittelfristig jedoch eine Steuerfusserhöhung unvermeidlich sein. Die Kostenentwicklung in den Bereichen Gesundheit, Soziale Sicherheit, Schule und Asylwesen bleibt schwer prognostizierbar; ein Rückgang ist kaum realistisch. Diese Ausgaben sind durch gesetzliche Vorgaben bestimmt und können von der Gemeinde nicht beeinflusst werden. Demgegenüber reichen die Steuereinnahmen nicht aus, um die Kostensteigerungen vollständig aufzufangen.

Der Gemeinderat ist entschlossen, die Aufgaben weiterhin effizient und kostenbewusst zu erfüllen sowie neue Ausgaben mit grösster Sorgfalt zu prüfen.

Der Gemeinderat beschliesst:

1. Das Budget 2026 der Politischen Gemeinde wird zuhanden der Rechnungsprüfungskommission und der Gemeindeversammlung vom 24. November 2025 verabschiedet und die Festsetzung des Steuerfusses auf unveränderte 58 % des mutmasslichen einfachen Staatssteuerertrages beantragt.
2. Der Gemeindeversammlung wird beantragt, folgende Beschlüsse zu fassen:
 - I. Das Budget 2026 der Politischen Gemeinde Winkel wird wie folgt genehmigt:

ERFOLGSRECHNUNG

Aufwand	Fr. 34'221'900.--
Ertrag	<u>Fr. 33'360'900.--</u>
 Aufwandüberschuss	 <u>Fr. 861'000.--</u>

INVESTITIONSRECHNUNG VERWALTUNGSVERMÖGEN

Ausgaben	Fr. 4'793'500.--
Einnahmen	<u>Fr. 300'000.--</u>
 Nettoinvestitionen	 <u>Fr. 4'493'500.--</u>

INVESTITIONSRECHNUNG FINANZVERMÖGEN

Ausgaben	Fr. --
Einnahmen	<u>Fr. --</u>
 Nettoinvestitionen	 <u>Fr. --</u>

Der Aufwandüberschuss der Erfolgsrechnung von Fr. 861'000.-- ist zulasten des Eigenkapitals abzubuchen.

- II. Der Steuerfuss des politischen Gemeindegutes für das Jahr 2026 wird auf 58 % des mutmasslichen einfachen Staatssteuerertrages von 27 Mio. Franken festgesetzt.
3. Die Rechnungsprüfungskommission wird eingeladen, das Budget 2026 zu prüfen und ihren Abschied zuhanden der Gemeindeversammlung zu erstellen (Ablieferung an die Gemeindekanzlei bis spätestens 1. Oktober 2025).
4. Mitteilung an:
 - Rechnungsprüfungskommission Winkel (Teamraum)
 - Ortsparteien (4)
 - Abteilung Finanzen und Steuern (5)

Für richtigen Protokollauszug:



Daniel Lehmann, Gemeindeschreiber

Antrag des Gemeindevorstands

1 Antrag zum Budget

Der Gemeindevorstand hat das Budget 2026 der Politischen Gemeinde Winkel genehmigt. Das Budget weist folgende Eckdaten aus:

Erfolgsrechnung	Gesamtaufwand	CHF	34'221'900
	Ertrag ohne ordentliche Steuern Rechnungsjahr	CHF	17'700'900
	Zu deckender Aufwandüberschuss	CHF	-16'521'000
Investitionsrechnung Verwaltungsvermögen	Ausgaben Verwaltungsvermögen	CHF	4'793'500
	Einnahmen Verwaltungsvermögen	CHF	300'000
	Nettoinvestitionen Verwaltungsvermögen	CHF	4'493'500
Investitionsrechnung Finanzvermögen	Ausgaben Finanzvermögen	CHF	-
	Einnahmen Finanzvermögen	CHF	-
	Nettoinvestitionen Finanzvermögen	CHF	-

Der Gemeindevorstand beantragt der Gemeindeversammlung das Budget 2026 der Politischen Gemeinde Winkel zu genehmigen.

2 Antrag zum Steuerfuss

Einfacher Gemeindesteuerertrag (100 %)	CHF	27'000'000
Steuerfuss		58%
Erfolgsrechnung	Zu deckender Aufwandüberschuss	CHF -16'521'000
	Steuerertrag bei 58 %	CHF 15'660'000
	Aufwandüberschuss	CHF -861'000

Der Aufwandüberschuss der Erfolgsrechnung wird dem Bilanzüberschuss belastet.

Der Gemeindevorstand beantragt der Gemeindeversammlung, den Steuerfuss für das Jahr 2026 auf 58 % (Vorjahr 58 %) des einfachen Gemeindesteuerertrags festzusetzen.

8185 Winkel, 01.09.2025
Gemeindevorstand Winkel

Gemeindepräsident
Marcel Nötzli

Gemeindeschreiber
Daniel Lehmann

Antrag der Rechnungsprüfungskommission

1 Antrag zum Budget

Die Rechnungsprüfungskommission hat das Budget 2026 der Politischen Gemeinde Winkel in der vom Gemeindevorstand beschlossenen Fassung vom 01.09.2025 geprüft. Das Budget weist folgende Eckdaten aus:

Erfolgsrechnung	Gesamtaufwand	Fr.	34'221'900
	Ertrag ohne ordentliche Steuern Rechnungsjahr	Fr.	17'700'900
	Zu deckender Aufwandüberschuss	Fr.	-16'521'000
Investitionsrechnung Verwaltungsvermögen	Ausgaben Verwaltungsvermögen	Fr.	4'793'500
	Einnahmen Verwaltungsvermögen	Fr.	300'000
	Nettoinvestitionen Verwaltungsvermögen	Fr.	4'493'500
Investitionsrechnung Finanzvermögen	Ausgaben Finanzvermögen	Fr.	-
	Einnahmen Finanzvermögen	Fr.	-
	Nettoinvestitionen Finanzvermögen	Fr.	-

Die Rechnungsprüfungskommission stellt fest, dass das Budget der Politischen Gemeinde Winkel finanzrechtlich zulässig, rechnerisch richtig und finanziell angemessen ist. Die finanzpolitische Prüfung des Budgets gibt zu keinen Bemerkungen Anlass. Die Regelungen zum Haushaltsgleichgewicht sind eingehalten.

Die Rechnungsprüfungskommission beantragt der Gemeindeversammlung das Budget 2026 der Politischen Gemeinde Winkel entsprechend dem Antrag des Gemeindevorstands zu genehmigen.

2 Antrag zum Steuerfuss

Einfacher Gemeindesteuerertrag (100 %)		Fr.	27'000'000
Steuerfuss			58%
Erfolgsrechnung	Zu deckender Aufwandüberschuss	Fr.	-16'521'000
	Steuerertrag bei 58 %	Fr.	15'660'000
	Aufwandüberschuss	Fr.	-861'000

Der Aufwandüberschuss der Erfolgsrechnung wird dem Bilanzüberschuss belastet.

Die Rechnungsprüfungskommission beantragt der Gemeindeversammlung, den Steuerfuss für das Jahr 2026 gemäss Antrag des Gemeindevorstands auf 58 % (Vorjahr 58 %) des einfachen Gemeindesteuerertrags festzusetzen.

8185 Winkel, 16.09.2025
Rechnungsprüfungskommission Winkel

Präsident
Stefan Hinni



Aktuar
Christian Jung



Beschluss der Gemeindeversammlung

1 Antrag zum Budget

Die Gemeindeversammlung hat das Budget 2026 der Politischen Gemeinde Winkel am 24.11.2025 entsprechend dem Antrag des Gemeindevorstands genehmigt. Das Budget weist folgende Eckdaten aus:

Erfolgsrechnung	Gesamtaufwand	CHF	34'221'900
	Ertrag ohne ordentliche Steuern Rechnungsjahr	CHF	17'700'900
	Zu deckender Aufwandüberschuss	CHF	-16'521'000
Investitionsrechnung Verwaltungsvermögen	Ausgaben Verwaltungsvermögen	CHF	4'793'500
	Einnahmen Verwaltungsvermögen	CHF	300'000
	Nettoinvestitionen Verwaltungsvermögen	CHF	4'493'500
Investitionsrechnung Finanzvermögen	Ausgaben Finanzvermögen	CHF	-
	Einnahmen Finanzvermögen	CHF	-
	Nettoinvestitionen Finanzvermögen	CHF	-

2 Antrag zum Steuerfuss

Einfacher Gemeindesteuerertrag (100 %)	CHF	27'000'000
Steuerfuss		58%
Erfolgsrechnung	Zu deckender Aufwandüberschuss	CHF -16'521'000
	Steuerertrag bei 58 %	CHF 15'660'000
	Aufwandüberschuss	CHF -861'000

Der Aufwandüberschuss der Erfolgsrechnung wird dem Bilanzüberschuss belastet.

Der Steuerfuss der Politischen Gemeinde Winkel für das Jahr 2026 wird auf 58 % (Vorjahr 58 %) des einfachen Gemeindesteuerertrags festgesetzt.

8185 Winkel, 24.11.2025
Gemeindevorstand Winkel

Gemeindepräsident
Marcel Nötzli

Gemeindeschreiber
Daniel Lehmann

Budget

Steuerertrag und Steuerfuss

Steuerertrag und Steuerfuss			Budget 2026	Budget 2025
Steuerbedarf				
Gesamtaufwand			34'221'900	31'978'900
Ertrag ohne ordentliche Steuern Rechnungsjahr			17'700'900	15'937'900
Zu deckender Aufwandüberschuss (-)			-16'521'000	-16'041'000
Steuerertrag und Steuerfuss				
	Budget 2026	Budget 2025		
Einfacher Gemeindesteuerertrag netto, 100 %	27'000'000	26'000'000		
Steuerfuss	58%	58%		
Zusammensetzung Steuerertrag:				
4000.0 Einkommenssteuer natürliche Personen Rechnungsjahr	12'426'600	12'081'000		
4001.0 Vermögenssteuer natürliche Personen Rechnungsjahr	2'814'700	2'638'800		
4010.0 Gewinnsteuer juristische Personen Rechnungsjahr	345'000	305'000		
4011.0 Kapitalsteuer juristische Personen Rechnungsjahr	73'700	55'200		
Steuerertrag Rechnungsjahr	15'660'000	15'080'000		
Steuerertrag Rechnungsjahr			15'660'000	15'080'000
Jahresergebnis Erfolgsrechnung				
Ertragsüberschuss (+) / Aufwandüberschuss (-)			-861'000	-961'000

Finanzierung

Finanzierung	Gesamthaushalt Budget 2026	Allgemeiner Haushalt Budget 2026	Eigenwirtschaftsbetriebe Budget 2026
+ Ertragsüberschuss	0	0	-
- Aufwandüberschuss	-861'000	-861'000	-
+ Betriebsgewinne Eigenwirtschaftsbetriebe (Einlagen in Spezialfinanzierung)	-	-	51'500
- Betriebsverluste Eigenwirtschaftsbetriebe (Entnahmen aus Spezialfinanzierung)	-	-	-477'900
+ Aufwand für Abschreibungen und Wertberichtigungen	1'866'100	1'664'700	201'400
- Ertrag aus Aufwertungen	0	0	0
+ Einlagen in Fonds und Spezialfinanzierungen	51'500	0	0
- Entnahmen aus Fonds und Spezialfinanzierungen	-477'900	0	0
+ Einlagen in das Eigenkapital	0	0	0
- Entnahmen aus dem Eigenkapital	0	0	0
Selbstfinanzierung	578'700	803'700	-225'000
./. Nettoinvestitionen Verwaltungsvermögen	-4'493'500	-1'938'500	-2'555'000
Finanzierungsüberschuss (+) / Finanzierungsfehlbetrag (-)	-3'914'800	-1'134'800	-2'780'000
Selbstfinanzierungsgrad (in %)	13%	41%	-9%

Selbstfinanzierung: Summe der selbst erwirtschafteten Mittel. Die Selbstfinanzierung ist vergleichbar mit der Kenngrösse des Cashflows. Im Vergleich zum Cashflow erfolgt die Berechnung der Selbstfinanzierung nach einer vereinfachten Methode.

Selbstfinanzierungsgrad: Anteil der Nettoinvestitionen, welche aus eigenen Mitteln finanziert werden können. Mittelfristig sollte der Selbstfinanzierungsgrad im Durchschnitt gegen 100 % sein. Bei einem Wert von über 100 % können die Investitionen vollständig eigenfinanziert werden. Ein Selbstfinanzierungsgrad unter 100 % führt zu einer Neuverschuldung.

Richtwerte	
> 100 %	ideal
80 - 100 %	gut bis vertretbar
50 - 80 %	problematisch
< 50 %	ungenügend

Finanzierung

Finanzierung - Eigenwirtschaftsbetriebe		Wasserwerk Budget	Abwasserbeseitigung Budget	Abfallwirtschaft Budget
+	Betriebsgewinne Eigenwirtschaftsbetriebe (Einlagen in Spezialfinanzierung)	0	51'500	0
-	Betriebsverluste Eigenwirtschaftsbetriebe (Entnahmen aus Spezialfinanzierung)	-438'000	0	-39'900
+	Aufwand für Abschreibungen und Wertberichtigungen	269'800	-75'100	6'700
-	Ertrag aus Aufwertungen	0	0	0
+	Einlagen in das Eigenkapital	0	0	0
-	Entnahmen aus dem Eigenkapital	0	0	0
Selbstfinanzierung		-168'200	-23'600	-33'200
-	Nettoinvestitionen Verwaltungsvermögen	-2'320'000	65'000	-300'000
Finanzierungsüberschuss (+) / Finanzierungsfehlbetrag (-)		-2'488'200	41'400	-333'200
Selbstfinanzierungsgrad (in %)		-7%	36%	-11%

Haushaltsgleichgewicht

Ausgleich des Budgets

Regel: Der Gemeindesteuerfuss wird grundsätzlich so festgesetzt, dass die Erfolgsrechnung des Budgets ausgeglichen ist (§ 92 Abs. 1 GG).

Jahresergebnis Erfolgsrechnung	Aufwandüberschuss (-) / Ertragsüberschuss (+) gemäss Budget	-861'000.00
---------------------------------------	--	--------------------

Zulässiger Aufwandüberschuss

Regel: Pro Jahr darf ein Aufwandüberschuss in der Höhe der budgetierten Abschreibungen auf dem Verwaltungsvermögen zuzüglich 3% des Steuerertrags budgetiert werden (§ 92 Abs. 2 GG).

Ist das Finanzvermögen grösser als das Fremdkapital [Nettovermögen], darf von Abs. 2 abgewichen und bis zur Höhe der Differenz ein Aufwandüberschuss budgetiert werden (§ 92 Abs. 3 GG).

Falls Einlagen in die Vorfinanzierungen (§ 90 Abs. 3 GG) oder in die Reserve (§ 123 Abs. 2 GG) budgetiert werden, darf im Budget kein Aufwandüberschuss resultieren.

Finanzvermögen per 31.12.2024	48'508'076.51
./. Fremdkapital per 31.12.2024	17'139'352.71
= Nettovermögen (+) / Nettoschuld (-) per 31.12.2024	31'368'723.80

Ist das Finanzvermögen grösser als das Fremdkapital (Nettovermögen) darf ein Aufwandüberschuss in gleicher Höhe budgetiert werden.

Zulässiger Aufwandüberschuss bei einem Nettovermögen	31'368'723.80
---	----------------------

Ist das Finanzvermögen kleiner als das Fremdkapital (Nettoschuld) darf ein Aufwandüberschuss in der Höhe der Abschreibungen auf dem Verwaltungsvermögen des allgemeinen Haushalts zuzüglich 3 % vom Steuerertrag des Rechnungsjahres budgetiert werden.

Abschreibungen allgemeiner Haushalt	1'664'700.00
3 % vom Steuerertrag Rechnungsjahr	469'800.00

Zulässiger Aufwandüberschuss bei einer Nettoschuld	2'134'500.00
---	---------------------

Haushaltsgleichgewicht

Kennzahlen

Regel: Zur Beurteilung der Veränderung des Eigenkapitals, der Zinsbelastung und der Investitionen werden nachfolgende Kennzahlen ausgewiesen (§ 94 GG).

Eigenkapitalquote

Die Eigenkapitalquote gibt Auskunft über die Kapitalstruktur der Gemeinde. Sie zeigt, zu welchem Anteil die Aktiven selber finanziert sind. Ein höheres Eigenkapital bedeutet mehr Handlungsspielraum der Gemeinde und eine bessere Bonität gegenüber den Kreditgebern.

Richtwerte
> 25 % genügend
< 25 % ungenügend

2019	2020	2021	2022	2023	2024	2025	2026	2027	2028	Ø
70%	67%	77%	78%	77%	69%	68%	76%			0%

Zinsbelastungsquote

Die Zinsbelastungsquote informiert über das Verhältnis der Zinsen zum laufenden Ertrag. Sie zeigt, wie gut die Gemeinde ihre Verpflichtungen gegenüber den Kreditgebern erfüllen kann. Die Tragbarkeitsberechnung erfolgt zu einem durchschnittlichen Zinssatz von 5 %.

Richtwerte
< 5 % genügend
> 5 % ungenügend

2019	2020	2021	2022	2023	2024	2025	2026	2027	2028	Ø
0%	0%	0%	0%	0%	0%	0%	0%			0%

Investitionsanteil

Der Investitionsanteil zeigt das Ausmass der Investitionstätigkeit an. Er gibt an, welcher Anteil der gesamten Ausgaben einer Gemeinde für Investitionen in die Infrastruktur eingesetzt wird.

Richtwerte
> 10 % genügend
< 10 % ungenügend

2019	2020	2021	2022	2023	2024	2025	2026	2027	2028	Ø
19%	15%	25%	17%	10%	12%	21%	13%			0%

Erfolgsrechnung

Gestufferter Erfolgsausweis		Budget 2026	Budget 2025	Rechnung 2024
30	Personalaufwand	6'890'700	5'966'600	5'697'875.32
31	Sach- und übriger Betriebsaufwand	6'807'800	6'445'600	6'391'612.67
33	Abschreibungen Verwaltungsvermögen	1'863'100	1'871'300	1'840'895.16
35	Einlagen in Spezialfinanzierungen und Fonds	51'500	89'000	37'137.78
36	Transferaufwand	17'272'400	16'343'300	15'746'393.12
37	Durchlaufende Beiträge	20'000	20'000	15'200.00
	<i>Total betrieblicher Aufwand</i>	<i>32'905'500</i>	<i>30'735'800</i>	<i>29'729'114.05</i>
40	Fiskalertrag	21'998'800	19'437'000	20'999'719.67
41	Regalien und Konzessionen	0	0	0.00
42	Entgelte	4'028'800	4'034'300	4'237'448.45
43	Übrige Erträge	0	0	0.00
45	Entnahmen aus Spezialfinanzierungen und Fonds	477'900	422'900	274'207.52
46	Transferertrag	4'879'100	5'186'900	4'643'295.90
47	Durchlaufende Beiträge	20'000	20'000	13'600.00
	<i>Total betrieblicher Ertrag</i>	<i>31'404'600</i>	<i>29'101'100</i>	<i>30'168'271.54</i>
	Ergebnis aus betrieblicher Tätigkeit	-1'500'900	-1'634'700	439'157.49
34	Finanzaufwand	91'000	63'100	172'832.09
44	Finanzertrag	730'900	736'800	1'406'332.72
	Ergebnis aus Finanzierung	639'900	673'700	1'233'500.63
Operatives Ergebnis		-861'000	-961'000	1'672'658.12
38	Ausserordentlicher Aufwand	0	0	0.00
48	Ausserordentlicher Ertrag	0	0	0.00
Ausserordentliches Ergebnis		0	0	0.00
Gesamtergebnis Erfolgsrechnung		-861'000	-961'000	1'672'658.12
Ertragsüberschuss (+) / Aufwandüberschuss (-)				
39	Interne Verrechnungen: Aufwand	1'225'400	1'180'000	1'041'902.45
49	Interne Verrechnungen: Ertrag	1'225'400	1'180'000	1'041'902.45

Investitionsrechnung Verwaltungsvermögen

Investitionsrechnung VV, Sachgruppen		Budget 2026	Budget 2025	Rechnung 2024
50	Sachanlagen	4'608'000	6'938'500	2'041'902.54
51	Investitionsausgaben auf Rechnung Dritter	0	0	0.00
52	Immaterielle Anlagen	0	0	0.00
54	Darlehen	48'100	0	28'975.30
55	Beteiligungen und Grundkapitalien	72'400	72'400	72'358.00
56	Eigene Investitionsbeiträge	65'000	0	0.00
57	Durchlaufende Investitionsbeiträge	0	0	0.00
Total Investitionsausgaben		4'793'500	7'010'900	2'143'235.84
60	Übertragung von Sachanlagen in das Finanzvermögen	0	0	0.00
61	Rückerstattungen	0	0	0.00
62	Übertragung von immateriellen Anlagen in das Finanzvermögen	0	0	0.00
63	Investitionsbeiträge für eigene Rechnung	300'000	561'800	331'668.50
64	Rückzahlung von Darlehen	0	0	8'600.00
65	Übertragung von Beteiligungen in der Finanzvermögen	0	0	0.00
66	Rückzahlung eigener Investitionsbeiträge	0	0	0.00
67	Durchlaufende Investitionsbeiträge	0	0	0.00
Total Investitionseinnahmen		300'000	561'800	340'268.50
Investitionen Verwaltungsvermögen				
Total Investitionsausgaben		4'793'500	7'010'900	2'143'235.84
Total Investitionseinnahmen		300'000	561'800	340'268.50
Nettoinvestitionen Verwaltungsvermögen				
Nettoinvestitionen (-) / Einnahmenüberschuss (+)		-4'493'500	-6'449'100	-1'802'967.34

Investitionsrechnung Finanzvermögen

Investitionsrechnung FV, Sachgruppen		Budget 2026	Budget 2025	Rechnung 2024
70	Investitionen in Sachanlagen	0	0	7'808'500.00
72	Erwerbs- und Verkaufsnebenkosten von Sachanlagen	0	0	3'909.25
75	Übertragung von Sachanlagen aus dem Verwaltungsvermögen	0	0	0.00
77	Übertragung von realisierten Gewinnen aus Sachanlagen in die Erfolgsrechnung	0	0	0.00
Total Ausgaben		0	0	7'812'409.25
80	Verkauf von Sachanlagen	0	0	0.00
82	Beiträge Dritter für Sachanlagen	0	0	0.00
85	Übertragung von Sachanlagen ins Verwaltungsvermögen	0	0	36'814.00
87	Übertragung von realisierten Verlusten aus Sachanlagen in die Erfolgsrechnung	0	0	0.00
Total Einnahmen		0	0	36'814.00
Investitionen Finanzvermögen				
Total Ausgaben		0	0	7'812'409.25
Total Einnahmen		0	0	36'814.00
Nettoinvestitionen Finanzvermögen	Ausgabenüberschuss (-) / Einnahmenüberschuss (+)	0	0	-7'775'595.25

Budget - Details

Erfolgsrechnung

Erläuterungen zur Erfolgsrechnung

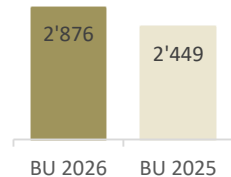
Interne Zinsen

Der **Zinssatz** für die internen Verzinsungen gemäss § 36 VGG beträgt gemäss GR-Beschluss vom 18.08.2014 0.5 %. Verzinst wird der Wert Anfang Jahr.

Verzinst werden

- a) die Verpflichtungen der Gemeinde gegenüber Sonderrechnungen,
- b) die Guthaben und Verpflichtungen der Gemeinde gegenüber Spezial- und Vorfinanzierungen der Eigenwirtschaftsbetriebe,
- c) die Liegenschaften des Finanzvermögens,
- d) das Verwaltungsvermögen der Eigenwirtschaftsbetriebe.

0



Behörden und Verwaltung

Kurz und bündig

Gesamtabweichung: 426'800

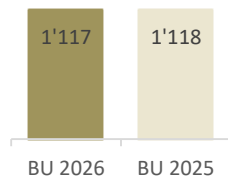
Konto	Bezeichnung	Budget 2026	Budget 2025	Differenz	
0110.3000.00	Entschädigungen, Tag- und Sitzungsgelder an Behörden und Kommissionen	36'300	23'300	13'000	Erneuerungswahlen Gemeindebehörden
0110.3050.00	AG-Beiträge AHV, IV, EO, ALV, Verwaltungskosten	2'300	1'500	800	Erneuerungswahlen Gemeindebehörden
0110.3102.00	Drucksachen, Publikationen	19'900	31'900	-12'000	Verzicht auf Druck der Weisung Gemeindeversammlung
0120.3090.00	Aus- und Weiterbildung der Behördenmitglieder	800	600	200	Weiterbildung neue Gemeinderäte
0120.3130.00	Dienstleistungen Dritter	36'700	45'100	-8'400	Neuzuzügeranlass findet alle 2 Jahre statt 2025/2027
0120.3134.00	Haftpflichtversicherungsprämien	10'400	6'400	4'000	Sanierung der Haftpflichtversicherung infolge grosser Schäden
0210.3010.00	Löhne des Verwaltungs- und Betriebspersonals	542'500	530'000	12'500	2 DAG
0210.3130.00	Dienstleistungen Dritter	58'300	46'800	11'500	markant höhere Kostenvorschüsse bei Betreibung auf Konkurs (Fr. 1800 pro Fall)
0210.3133.00	Informatik-Nutzungsaufwand	169'200	155'700	13'500	höhere Lizenzkosten IT ab 5000 Einwohner
0210.3611.00	Entschädigungen an Kantone und Konkordate	44'900	40'700	4'200	höhere Steuerbezugskosten wegen höheren Steuern an Kanton f. Q-Steuer und Steuerauscheidung
0210.4260.00	Rückerstattungen Dritter	-9'000	-7'000	-2'000	höhere Rückerstattungen von Betreibungskosten (Betreibung auf Konkurs)
0220.3113.00	Anschaffung Hardware	6'800	2'200	4'600	PC-Ersatz je nach Alter der Anlage

Erfolgsrechnung

Erläuterungen zur Erfolgsrechnung

Konto	Bezeichnung	Budget 2026	Budget 2025	Differenz	
0220.3118.00	Anschaffung immaterielle Anlagen	54'700	27'900	26'800	CMI Passivierung, elektr. Unterschrift, Office 365, Ersatz Zeiterfassung
0220.3132.00	Honorare externe Berater, Gutachter, Fachexperten etc. allg. Bau	288'000	338'000	-50'000	weniger Grossbauten, tiefere Kosten für Bauing.
0220.3132.01	Honorare externe Berater, Gutachter, Fachexperten Kanzlei	57'600	17'600	40'000	Projekt IT Strategie
0220.4210.00	Gebühren für Amtshandlungen allg. Bau	-165'000	-250'000	85'000	tiefere Baubewilligungsgeb., u.a. nicht verrechenbare Kosten, s. Kto 0220.3132.00
0290.3010.00	Löhne des Verwaltungs- und Betriebspersonals	254'000	84'000	170'000	Aufstockung Abteilung Liegenschaften infolge Grossprojekte
0290.3050.00	AG-Beiträge AHV, IV, EO, ALV, Verwaltungskosten	16'300	5'500	10'800	Personalfolgekosten s. 0290.3010.00
0290.3052.00	AG-Beiträge an andere Pensionskassen	37'400	10'000	27'400	Personalfolgekosten s. 0290.3010.01
0290.3053.00	AG-Beiträge an Unfall- und Personal-Haftpflichtversicherungen	4'500	1'600	2'900	Personalfolgekosten s. 0290.3010.02
0290.3099.00	Übriger Personalaufwand	3'600	1'200	2'400	Personalfolgekosten s. 0290.3010.03
0290.3120.00	Ver- und Entsorgung Liegenschaften VV	13'900	21'000	-7'100	tiefere Stromkosten infolge Rückerstattungen durch Photovoltaikanlage
0290.4910.00	Interne Verrechnung von Dienstleistungen	-239'800	-82'300	-157'500	interne Verrechnungen Abt. Liegenschaften
0291.3119.00	Anschaffung übrige nicht aktivierbare Anlagen	3'000	0	3'000	Ersatz Geschirr Vereinsküche
0291.3120.00	Ver- und Entsorgung Liegenschaften VV	33'900	38'000	-4'100	tiefere Stromkosten infolge Rückerstattungen durch Photovoltaikanlage
0291.3144.00	Unterhalt Hochbauten, Gebäude	48'700	17'900	30'800	höhere Unterhaltskosten Dorfzentrum Breiti, Elektroanlagen, Hausleitungen
0291.3151.00	Unterhalt Apparate, Maschinen, Geräte, Fahrzeuge, Werkzeuge	8'900	3'100	5'800	Geräteersatz
0291.3910.00	Interne Verrechnung von Dienstleistungen	73'600	41'400	32'200	interne Verrechnungen Abt. Liegenschaften
0291.4260.00	Rückerstattungen Dritter	-2'200	-37'700	35'500	Rückerstattung Stromkosten aus Photovoltaikanlage auf Konto 0291.3120.00
0292.3120.00	Ver- und Entsorgung Liegenschaften VV	19'900	26'800	-6'900	tiefere Stromkosten infolge Rückerstattungen durch Photovoltaikanlage
0292.3910.00	Interne Verrechnung von Dienstleistungen	40'200	17'200	23'000	interne Verrechnungen Abt. Liegenschaften

1



Öffentliche Ordnung und Sicherheit

Kurz und bündig

Gesamtabweichung: -300

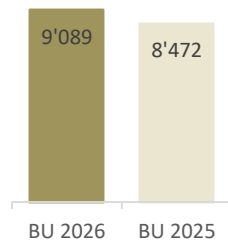
Konto	Bezeichnung	Budget 2026	Budget 2025	Differenz	
1500.3612.00	Entschädigungen an andere Gemeinden und Zweckverbände	252'300	241'700	10'600	Beitrag an Feuerwehrzweckverband
1610.3144.00	Unterhalt Hochbauten, Gebäude	7'100	3'600	3'500	Alarmierungssystem und Pumpenschacht Schützenhaus
1610.3910.00	Interne Verrechnung von Dienstleistungen	39'800	15'400	24'400	interne Verrechnungen Abt. Liegenschaften

Erfolgsrechnung

Erläuterungen zur Erfolgsrechnung

1620.3612.00	Entschädigungen an andere Gemeinden und Zweckverbände	45'500	77'000	-31'500	tiefer Kosten an neue Zivilschutzorganisation
1621.3612.00	Entschädigungen an andere Gemeinden und Zweckverbände	0	12'600	-12'600	Wegfall Kosten ziviler Gemeindeführungsstab mit neuer Organisation

2



Bildung

Kurz und bündig

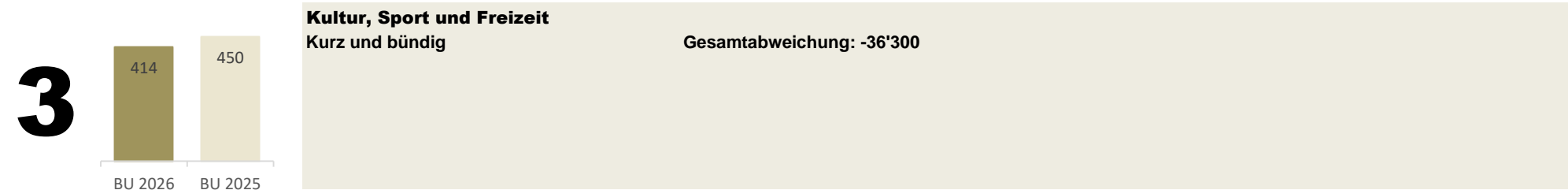
Gesamtabweichung: 616'800

Konto	Bezeichnung	Budget 2026	Budget 2025	Differenz	
2110.3020.00	Löhne der Lehrpersonen	333'000	265'000	68'000	höher Kosten Assistenzen und Integrationsmassnahmen
2110.3052.00	AG-Beiträge an Pensionskassen	35'000	22'000	13'000	Personalfolgekosten, s. 2110.3020.00
2110.3611.00	Entschädigungen an Kantone und Konkordate	750'000	700'000	50'000	mehr Stellenprozente Kindergarten, kant. besoldete Lehrkräfte
2120.3171.00	Exkursionen, Schulreisen und Lager	68'500	44'200	24'300	zusätzlich 2 Klassenlager und 2 2-tägige Abschlussreisen
2120.3300.60	Planmässige Abschreibungen Mobilien VV	47'000	26'700	20'300	Abschreibung des neu angeschafften Mobiliars Rüti, Grossacher
2120.3320.90	Planmässige Abschreibungen übrige immaterielle Anlagen	28'100	45'400	-17'300	Wegfall Abschreibungen IT-Anlagen
2120.3611.00	Entschädigungen an Kantone und Konkordate	2'547'000	2'425'000	122'000	höhere Stellenprozente Primarschule, kant. besoldete Lehrkräfte
2170.3010.00	Löhne des Verwaltungs- und Betriebspersonals	586'700	549'500	37'200	2 DAG, Stellenprozentenerhöhung 40 %, tiefere Kosten Konto 2170.3130.00
2170.3050.00	AG-Beiträge AHV, IV, EO, ALV, Verwaltungskosten	39'000	35'500	3'500	Personalfolgekosten, s. 2170.3010.00
2170.3052.00	AG-Beiträge an Pensionskassen	62'500	56'400	6'100	Personalfolgekosten, s. 2170.3010.00
2170.3099.00	Übriger Personalaufwand	14'000	10'800	3'200	Personalfolgekosten, s. 2170.3010.00
2170.3111.00	Anschaffung Apparate, Maschinen, Geräte, Fahrzeuge, Werkzeuge	97'800	43'000	54'800	Klimaanlagen Grossacher und Tüfwis
2170.3120.00	Ver- und Entsorgung Liegenschaften VV	187'800	198'500	-10'700	tiefere Stromkosten infolge Rückerstattungen durch Photovoltaikanlage
2170.3130.00	Dienstleistungen Dritter	19'700	55'000	-35'300	weniger Vergaben an Dritte durch Stellenprozent erh., s. Kto 2170.3010.00
2170.3144.01	Unterhalt Hochbauten, Gebäude Grossacher	84'000	150'900	-66'900	Erneuerung Spielplatz u. Inst. Brandmeldeanlage 2025 abgeschlossen, Fr.
2170.3144.02	Unterhalt Hochbauten, Gebäude Rüti	19'600	51'600	-32'000	Spielflatzerweiterung u. Fenstersanierung 2025 abgeschlossen, Fr. 29'900
2170.3910.00	Interne Verrechnung von Dienstleistungen	27'300	10'200	17'100	interne Verrechnungen Abt. Liegenschaften
2170.4260.00	Rückerstattungen und Kostenbeteiligungen Dritter	-73'000	-93'900	20'900	Rückerstattung Personalkosten Materialwart FW
2180.3010.00	Löhne des Verwaltungs- und Betriebspersonals	643'500	459'500	184'000	mehr Personal infolge mehr Kinder
2180.3050.00	AG-Beiträge AHV, IV, EO, ALV, Verwaltungskosten	41'200	30'100	11'100	Personalfolgekosten s. Konto 2180.3010.00
2180.3052.00	AG-Beiträge an Pensionskassen	55'000	40'000	15'000	Personalfolgekosten s. Konto 2180.3010.01
2180.3090.00	Aus- und Weiterbildung des eigenen Personals	11'700	6'000	5'700	Personalfolgekosten s. Konto 2180.3010.01
2180.3105.00	Lebensmittel	170'000	150'000	20'000	mehr Kinder am Mittagstisch

Erfolgsrechnung

Erläuterungen zur Erfolgsrechnung

Konto	Bezeichnung	Budget 2026	Budget 2025	Differenz	
2180.3111.00	Anschaffung Apparate, Maschinen, Geräte, Fahrzeuge, Werkzeuge	4'000	0	4'000	Ersatz Geschirr
2180.3113.00	Anschaffung Hardware	2'000	1'000	1'000	IT-Spielgeräte
2180.3132.00	Honorare externe Berater, Gutachter, Fachexperten usw.	19'000	15'000	4'000	Unterstützung bei Submission
2180.4220.00	Steuern und Kostgelder	-685'000	-495'000	-190'000	mehr Kinder in Betreuung/Mittagstisch, Anpassung der Gebühren
2191.3113.00	Anschaffung Hardware	5'000	400	4'600	Anschaffung Laptops für Mitarbeitende
2191.3158.00	Unterhalt immaterielle Anlagen	1'000	6'000	-5'000	weniger ord. Unterhalt nötig
2192.3010.00	Löhne des Verwaltungs- und Betriebspersonals	257'000	191'000	66'000	Anstellung ICT Mitarbeiter, Betreuung Waldstube, höheres Pensum Schulbusfahrer
2192.3050.00	AG-Beiträge AHV, IV, EO, ALV, Verwaltungskosten	16'400	12'200	4'200	Personalfolgekosten s. 2192.3010.00
2192.3052.00	AG-Beiträge an Pensionskassen	40'000	31'000	9'000	Personalfolgekosten s. 2192.3010.01
2192.3102.00	Drucksachen, Publikationen	0	25'000	-25'000	Wegfall Employer Branding 2024
2200.3130.00	Dienstleistungen Dritter	130'000	161'100	-31'100	tiefer Transportkosten Sonderschulkinder
2200.3132.00	Honorare externe Berater, Gutachter, Fachexperten usw.	39'000	17'000	22'000	mehr Beratungen/Unterstützungen durch HPS, audiopäd. Dienst, Psychotherapie
2200.3612.00	Entschädigungen an Gemeinden und Zweckverbände	77'000	228'000	-151'000	weniger ausserschulische Betreuung durch div. Schulen nötig
2200.3631.00	Beiträge an Kantone und Konkordate	489'200	350'300	138'900	mehr Sonderschulkosten infolge Zunahme der Schüler
2200.4631.00	Beiträge von Kantonen und Konkordaten	-142'000	-80'000	-62'000	höhere Staatsbeitrag an integrierte Sonderschulung, div. Konten 2120/2110

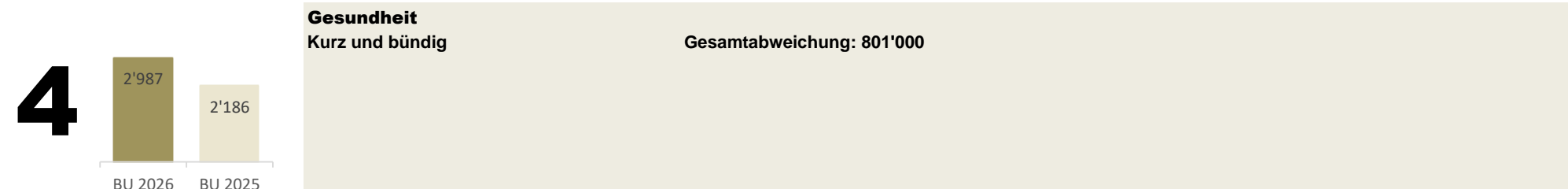


Konto	Bezeichnung	Budget 2026	Budget 2025	Differenz	
3210.3052.00	AG-Beiträge an Pensionskassen	0	2'900	-2'900	keine Mitarbeitende mit PK-Pflicht
3290.3101.00	Betriebs-, Verbrauchsmaterial	0	4'400	-4'400	Verpflegung 1. August auf Konto 3290.3636.00
3290.3636.00	Beiträge an private Organisationen ohne Erwerbszweck	32'300	28'300	4'000	Verpflegung 1. August, vorher Konto 3290.3101.00
3320.3102.00	Drucksachen, Publikationen	80'000	88'000	-8'000	weniger Seiten Dorfzeitung

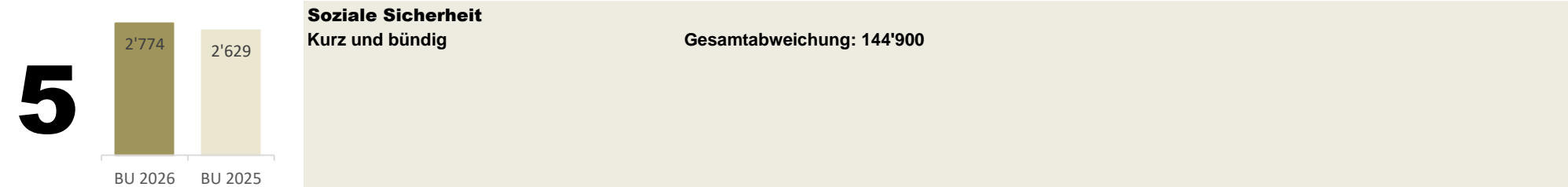
Erfolgsrechnung

Erläuterungen zur Erfolgsrechnung

3410.3632.00	Beiträge an Gemeinden und Zweckverbände	143'000	125'000	18'000	Erhöhung Beitrag an Hirslen pro EW von Fr. 25 auf Fr. 27.50
3420.3143.00	Unterhalt übrige Tiefbauten	3'000	43'000	-40'000	Wegfall Instandstellung Feuerstelle Loo



Konto	Bezeichnung	Budget 2026	Budget 2025	Differenz	
4120.3614.00	Entschädigungen an öffentliche Unternehmungen	0	20'000	-20'000	kein Defizit Pflegewohnungen erwartet für 2026
4125.3632.40	Beiträge an Gemeinden und Zweckverbände für Leistungen der Langzeitpflege	168'000	149'000	19'000	höhere Beiträge an Langzeitpflege (Gde und ZV)
4125.3634.40	Beiträge an öffentl. Unternehmungen für Leistungen der Langzeitpflege	1'436'400	1'172'200	264'200	höhere Beiträge an Langzeitpflege (öffentl. Unternehmen)
4125.3635.40	Beiträge an private Unternehmungen für Leistungen der Langzeitpflege	180'000	120'500	59'500	höhere Beiträge an Langzeitpflege (private Unternehmen)
4215.3632.51	Beiträge an Gemeinden und Zweckverbände für Pflegeleistungen der ambulanten Krankenpflege (auswärt.Spitex)	107'000	53'100	53'900	höhere Beiträge ambulante Pflege (Gde und ZV)
4215.3634.50	Beiträge an öffentliche Unternehmungen KZU Spitex	652'700	332'000	320'700	höhere Beiträge ambulante Pflege (öffentl. Unternehmen)
4215.3635.50	Beiträge an private Unternehmungen für Pflegeleistungen der ambulanten Krankenpflege (Spitex)	295'000	206'500	88'500	höhere Beiträge ambulante Pflege (priv. Unternehmen)
4330.3130.00	Dienstleistungen Dritter	0	28'000	-28'000	neues Konto 4330.3136.00
4330.3136.00	Honorare privatärztlicher Tätigkeit	32'000	0	32'000	vorher auf Konto 4330.3130.00
4900.3636.00	Beiträge an private Organisationen ohne Erwerbszweck	9'000	0	9'000	neue Abklärungsstelle f. betagte Personen, gesetzlicher Auftrag



Konto	Bezeichnung	Budget 2026	Budget 2025	Differenz
-------	-------------	-------------	-------------	-----------

Erfolgsrechnung

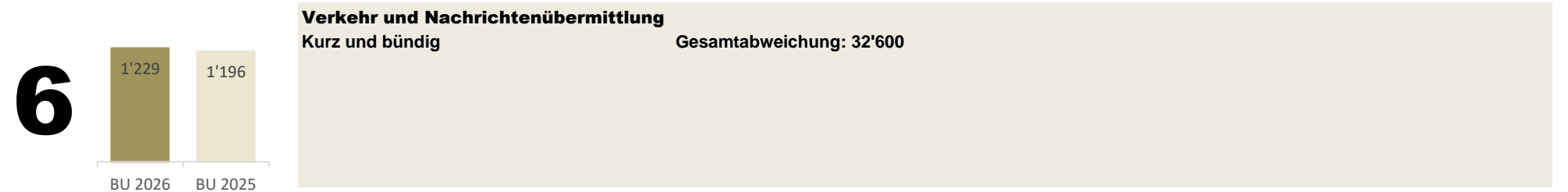
Erläuterungen zur Erfolgsrechnung

5120.3635.10	Beiträge an Krankenkassen für Sozialhilfeempfänger inkl. AOZ	355'600	558'000	-202'400	weniger Prämienverbilligung weniger Personen in Sozialhilfe
5120.4630.00	Beiträge vom Bund	0	-520'000	520'000	keine Beiträge an Prämienverbilligung mehr vom Bund
5120.4631.00	Beiträge von Kantonen und Konkordaten	-297'600	0	-297'600	Beiträge an Prämienverbilligung, nur noch vom Kanton
5120.4637.10	Durch Sozialhilfeempfänger rückerstattete Prämien; IPV, RDP und weitere nachträgliche Erträge	-55'000	-35'000	-20'000	höhere Rückerst. Prämienverb. Soz.hilfeempfänger
5220.3637.20	Ergänzungsleistungen zur IV	860'000	899'000	-39'000	tiefere Ergänzungsleistungen IV
Konto	Bezeichnung	Budget 2026	Budget 2025	Differenz	
5220.3637.22	EL-Krankheits- und Behinderungskosten (zur IV)	70'000	63'000	7'000	höhere Krankenkosten IV
5220.4631.00	Beiträge von Kantonen und Konkordaten	-637'000	-659'400	22'400	weniger Staatsbeiträge Ergänzungsleistungen IV
5230.3635.00	Beiträge an private Unternehmungen	21'900	16'900	5'000	einmaliger Jubiläumsbeitrag an Stiftung Wislig
5310.3633.00	Beiträge an öffentliche Sozialversicherungen	10'000	5'000	5'000	höhere Beiträge für Nichterwerbstätige (v.a. Asylsuchende)
5320.3637.21	Ergänzungsleistungen zur AHV	880'000	832'000	48'000	höhere Ergänzungsleistungen AHV
5320.4631.00	Beiträge von Kantonen und Konkordaten	-637'000	-608'300	-28'700	höhere Staatsbeiträge Ergänzungsleistungen AHV
5430.3637.00	Alimentenbevorschussungen	65'000	87'800	-22'800	weniger Fälle von Alimentenbevorschussungen
5440.3010.00	Löhne des Verwaltungs- und Betriebspersonals	50'000	25'500	24'500	Pensumserhöhung Jugendbetreuung von 20 auf 40 %
5440.3050.00	AG-Beiträge AHV, IV, EO, ALV, Verwaltungskosten	3'200	1'600	1'600	Personalfolgekosten s. Kto 5440.3010.00
5440.3052.00	AG-Beiträge an Pensionskassen	5'700	2'900	2'800	Personalfolgekosten s. Kto 5440.3010.00
5440.3090.00	Aus- und Weiterbildung des eigenen Personals	500	7'500	-7'000	Weiterbildung Jugendbetreuung 2025 abgeschlossen
5440.3130.00	Dienstleistungen Dritter	11'300	4'500	6'800	mehr Projekte mit Jugendlichen
5440.3631.00	Beiträge an Kantone und Konkordate	762'800	699'000	63'800	höherer Beitrag pro EW an Kinder und Jugendhilfegesetz
5451.3637.00	Beiträge an private Haushalte	66'000	96'000	-30'000	tiefere Beiträge an Krippenkosten (Hochrechnung)
5710.3637.24	Beihilfen	65'000	57'000	8'000	höhere Beihilfen an Bezüger von Ergänzungsleistungen
5720.3637.30	Gesetzliche wirtschaftliche Hilfe an schweizerische Staatsangehörige ohne Kostenersatz	263'800	242'000	21'800	höhere Beiträge an Sozialhilfeempfänger (CH-Bürger)
5720.3637.35	Gesetzliche wirtschaftliche Hilfe an ausländische Staatsangehörige mit vollem Kostenersatz	18'000	25'100	-7'100	tiefere Beiträge an Sozialhilfeempfänger (Ausländer)
5720.4631.35	Kostenersatzungen des Kantons für ausländische Staatsangehörige mit vollem Kostenersatz	-20'000	-25'100	5'100	tiefere Rückerstattungen des Kantons für Ausländer
5720.4637.30	Rückerstattung Dritter für schweizerische Staatsangehörige ohne Kostenersatz	-116'000	-120'300	4'300	tiefere Rückerstattungen des Kantons für CH-Bürger
5730.3119.00	Anschaffung übrige nicht aktivierbare Anlagen	15'000	0	15'000	Anschaffung diverses Mobiliar
5730.3120.00	Ver- und Entsorgung Liegenschaften VV	37'000	24'500	12'500	Stromkosten 2025 zu tief budgetiert
5730.3130.00	Dienstleistungen Dritter	16'800	1'300	15'500	Kosten für Umzüge von Asylsuchenden
5730.3144.00	Unterhalt Hochbauten, Gebäude	41'100	30'100	11'000	höhere Unterhaltskosten Asylunterkünfte
5730.3160.00	Miete und Pacht Liegenschaften	192'300	118'500	73'800	höhere Mietkosten für Asylunterkünfte wegen Quotenerh. 2024
5730.3635.00	Beiträge an private Unternehmungen	676'000	989'000	-313'000	weniger Beiträge an Asylsuchende gem. Hochrechnung
5730.3910.00	Interne Verrechnung von Dienstleistungen	27'200	11'600	15'600	interne Verrechnungen Abt. Liegenschaften
5730.4470.00	Pacht- und Mietzinse Liegenschaften VV	-94'100	-36'600	-57'500	höhere Mieterträge von selbständigen Asylsuchenden
5730.4631.00	Beiträge von Kantonen und Konkordaten	-336'500	-623'000	286'500	weniger Staatsbeiträge Asylsuchende
5790.3010.00	Löhne des Verwaltungs- und Betriebspersonals	204'000	147'000	57'000	Personalwechsel, 10 % höheres Pensum
5790.3050.00	AG-Beiträge AHV, IV, EO, ALV, Verwaltungskosten	13'100	9'400	3'700	Personalfolgekosten s. Kto 5790.3010.00

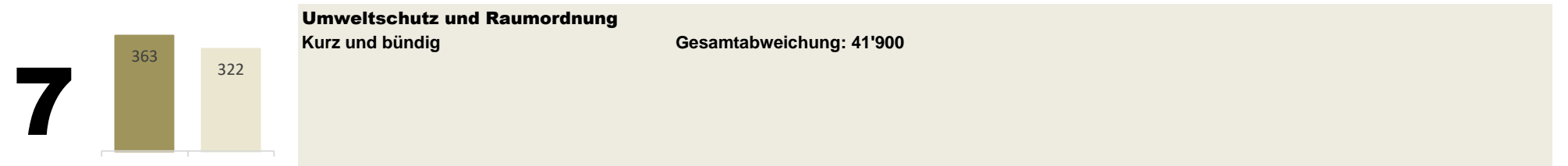
Erfolgsrechnung

Erläuterungen zur Erfolgsrechnung

5790.3052.00	AG-Beiträge an Pensionskassen	30'000	22'000	8'000	Personalfolgekosten s. Kto 5790.3010.00
5790.3090.00	Aus- und Weiterbildung des eigenen Personals	6'500	13'700	-7'200	Weiterbildung beendet
5790.3158.00	Unterhalt immaterieller Anlagen	5'000	8'700	-3'700	PC-Ersatz abgeschlossen 2025
5790.4631.00	Staatsbeiträge	-125'000	-57'500	-67'500	höhere Beiträge Kanton an Integrationsmassnahmen Asylsuchende

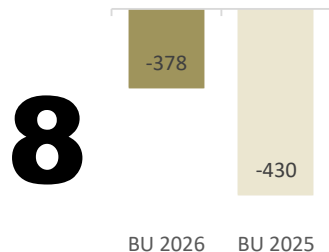


Konto	Bezeichnung	Budget 2026	Budget 2025	Differenz	
6150.3049.00	Pikettentschädigung Winterdienst	17'500	4'500	13'000	neu wird Winterdienst wird durch Werkmitabeiter ausgeführt
6150.3090.00	Aus- und Weiterbildung des eigenen Personals	2'400	1'000	1'400	Weiterbildung Werkmitarbeiter
6150.3101.00	Betriebs-, Verbrauchsmaterial	38'100	47'100	-9'000	knappe Budgetierung, milde Winter benötigen weniger Salz
6150.3111.00	Anschaffung Apparate, Maschinen, Geräte, Fahrzeuge	7'000	9'400	-2'400	weniger Anschaffungen nötig
6150.3112.00	Anschaffung Dienstkleider	3'500	4'600	-1'100	Ausrüstung neuer Mitarbeiter abgeschlossen
6150.3113.00	Anschaffung Hardware	0	1'200	-1'200	PC-Ersatz abgeschlossen 2025
6150.3120.00	Ver- und Entsorgung Liegenschaften VV	14'900	20'400	-5'500	Strompreis gesunken
6150.3120.01	Strom für Strassenbeleuchtungen und Heizung von Verkehrsspiegeln	55'000	45'000	10'000	Budget 2025 ca. Fr. 15'000 zu tief
6150.3132.00	Honorare externe Berater, Gutachter, Fachexperten usw.	66'700	39'700	27'000	Projekte Schulwegsicherheit und Sicherheit im Strassenverkehr
6150.3141.10	Winterdienst	0	40'000	-40'000	neu wird Winterdienst wird durch Werkmitarbeiter ausgeführt
6180.4611.00	Entschädigungen von Kantonen und Konkordaten	0	-15'000	15'000	Auszahlung Staatsbeiträge an Flurstrassenunterhalt im 2027
6220.3634.00	Beiträge an öffentliche Unternehmungen	305'500	253'000	52'500	Beitrag an ZVV



Erläuterungen zur Erfolgsrechnung

Konto	Bezeichnung	Budget 2026	Budget 2025	Differenz	
7101.3010.00	Löhne des Verwaltungs- und Betriebspersonals	109'200	103'200	6'000	DAG 10 Jahre
7101.3111.00	Anschaffung Apparate, Maschinen, Geräte, Fahrzeuge, Werkzeuge.	37'000	23'900	13'100	Schachtrittsset Fr. 19'000
7101.3120.00	Ver- und Entsorgung Liegenschaften VV	933'900	953'800	-19'900	tieferer Strompreise
Konto	Bezeichnung	Budget 2026	Budget 2025	Differenz	
7101.3132.00	Honorare externe Berater, Gutachter, Fachexperten usw.	65'600	38'400	27'200	Projekt Trinkwassertransitleitung Winkel-Bachenbülach-Oberglatt
7101.3143.01	Baulicher Unterhalt Reservoirs, Pumpstationen, Quelfassungen	46'000	82'600	-36'600	Zaun Reservoir Vogswinkel und Ableitung Laufbrunnen abgeschlossen
7101.3940.00	Interne Verrechnung von kalk. Zinsen und Finanzaufwand	43'000	67'000	-24'000	Rückgang int. Zinssatz von 1 auf 0.5 %
7101.4940.00	Interne Verrechnung von kalk. Zinsen und Finanzaufwand	-8'500	-19'600	11'100	Rückgang int. Zinssatz von 1 auf 0.5 %
7201.3132.00	Honorare externe Berater, Gutachter, Fachexperten usw.	109'700	80'700	29'000	Erneuerung GEP, Abschluss 2026
7201.3612.00	Entschädigungen an andere Gemeinden (Anschlussvertrag)	443'400	474'800	-31'400	tieferer Beitrag an ARA Bülach
7201.4940.00	Interne Verrechnung von kalk. Zinsen und Finanzaufwand	-42'700	-83'800	41'100	Rückgang int. Zinssatz von 1 auf 0.5 %
7301.3010.00	Löhne des Verwaltungs- und Betriebspersonals	47'300	72'000	-24'700	Straffung Angebot Altstoffsammelstelle
7301.3130.04	Altpapier	12'500	8'400	4'100	mehr Altpapier
7301.3130.07	Karton	32'500	24'000	8'500	höhere Kartonmenge
7301.3130.10	Kunststoff	9'700	6'000	3'700	Zunahme Separatsammlung Kunststoff
7301.3130.12	Gruben- und Deponiegut	8'500	4'200	4'300	mehr Bauschutt abgegeben, höhere Deponiegebühr
7301.3131.00	Planungen und Projektierungen Dritter	0	8'000	-8'000	Machbarkeitsstudie Unterflursammelstelle 2025 abgeschlossen
7301.3132.00	Honorare externe Berater, Gutachter, Fachexperten usw.	0	5'000	-5'000	Prüfung Gebührenreglement abgeschlossen
7301.4240.04	Grüngut	-140'000	-118'000	-22'000	höhere Einnahmen aus Grüngutvignettenverkauf
7301.4240.06	Rückerstattung Altmittel, Karton, Papier, Elektroschrott	-3'800	-5'600	1'800	tieferer Preis für Karton und Altpapier
7500.3140.00	Unterhalt an Grundstücken (Vernetzung)	0	2'300	-2'300	Beendigung Vernetzungsprojekt 2025
7900.3132.00	Honorare externe Berater, Gutachter, Fachexperten usw.	73'000	41'500	31'500	neue BZO



Gesamtabweichung: 51'700

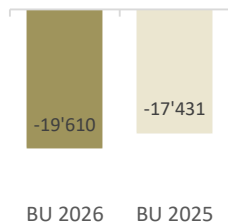
Seite 28

Erfolgsrechnung

Erläuterungen zur Erfolgsrechnung

8200.3010.00	Löhne des Verwaltungs- und Betriebspersonals	227'000	209'000	18'000	DAG
8200.3053.00	AG-Beiträge an Unfall- und Personal-Haftpflichtversicherungen	12'000	4'400	7'600	Forst neu bei SUVA versichert, höhere Prämien
8200.3111.00	Anschaffung Apparate, Maschinen, Geräte, Fahrzeuge, Werkzeuge.	9'600	6'300	3'300	Anschaffung grosser und kleiner Motorsäge
8200.3130.01	Dienstleistungen Dritter extern	82'000	98'700	-16'700	weniger Holzschnitzel hacken
8200.3151.00	Unterhalt Apparate, Maschinen, Geräte, Fahrzeuge, Werkzeuge	20'500	9'800	10'700	Ersatz Reifen Traktor Valtra
8200.3161.00	Mieten, Benützungskosten Mobilien	12'000	18'000	-6'000	tiefer Kosten externe Geräteentschädigung
8200.4250.00	Verkäufe	-30'500	-39'500	9'000	weniger Stammholzverkauf
Konto	Bezeichnung	Budget 2026	Budget 2025	Differenz	
8200.4260.00	Rückerstattungen Dritter	-47'500	-58'000	10'500	weniger Einnahmen aus Gartenholzhauerei von Privaten
8200.4612.00	Entschädigungen von Gemeinden und Zweckverbänden	-146'500	-205'700	59'200	weniger Einnahmen and. Gde Bachenbülach, Oberglatt und Waffenplatz
8600.4604.00	Anteile an Erträgen öffentlicher Unternehmungen	-561'600	-535'300	-26'300	höhere Gewinnbeteiligung ZKB

9



Finanzen und Steuern Kurz und bündig

Gesamtabweichung: -2'179'100

Konto	Bezeichnung	Budget 2026	Budget 2025	Differenz	
9100.3181.00	Tatsächliche Forderungsverluste	13'000	20'000	-7'000	weniger Debitorenverluste
9100.4000.00	Einkommenssteuern natürliche Personen Rechnungsjahr	-12'426'600	-12'081'000	-345'600	mehr Steuereinnahmen nat. Pers. Rechnungsjahr
9100.4000.10	Einkommenssteuern natürliche Personen früherer Jahre	-1'731'000	-1'404'500	-326'500	mehr Steuereinnahmen nat. Pers. Vorjahr
9100.4000.20	Nachsteuern Einkommenssteuern natürliche Personen	-8'700	-17'400	8'700	weniger Nachsteuern Einkommenssteuern nat. Pers.
9100.4000.40	Aktive Steuerauscheidungen Einkommenssteuern natürliche Personen	-56'700	-10'600	-46'100	höhere Einnahmen aktive Steuerauscheidungen nat. Pers.
9100.4000.50	Passive Steuerauscheidungen Einkommenssteuern natürliche Personen	760'800	538'900	221'900	höhere Ausgaben passive Steuerauscheidungen nat. Pers. an and. Gde
9100.4000.60	Anrechnung ausländischer Quellensteuern natürliche Personen	40'000	30'000	10'000	höhere Ausgaben ausl. Q-Steuer (Aktien)
9100.4001.00	Vermögenssteuern natürliche Personen Rechnungsjahr	-2'814'700	-2'638'800	-175'900	höhere Vermögensteuern nat. Pers. Rechnungsjahr
9100.4001.10	Vermögenssteuern natürliche Personen früherer Jahre	-640'000	-277'800	-362'200	höhere Vermögensteuern nat. Pers. Vorjahr
9100.4001.20	Nachsteuern Vermögenssteuern natürliche Personen	-6'300	-11'600	5'300	weniger Nachsteuern Vermögenssteuern nat. Pers.
9100.4001.40	Aktive Steuerauscheidungen Vermögenssteuern natürliche Personen	-15'000	-2'100	-12'900	höhere Einnahmen aktive Steuerauscheidungen

Erfolgsrechnung

Erläuterungen zur Erfolgsrechnung

9100.4001.50	Passive Steuerauscheidungen Vermögenssteuern natürliche Personen	217'300	135'300	82'000	<i>höhere Ausgaben passive Steuerauscheidungen Verm.steuern nat. Pers.</i>
9100.4002.00	Quellensteuern natürliche Personen	-500'000	100'000	-600'000	<i>höhere Quellensteuern natürliche Personen</i>
9100.4010.00	Gewinnsteuern juristische Personen Rechnungsjahr	-345'000	-305'000	-40'000	<i>höhere Gewinnsteuern jur. Pers. Rechnungsjahr</i>
9100.4010.10	Gewinnsteuern juristische Personen früherer Jahre	-109'300	-294'300	185'000	<i>höhere Gewinnsteuern jur. Pers. frühere Jahre</i>
9100.4010.40	Aktive Steuerauscheidungen Gewinnsteuern juristische Personen	-27'700	-60'000	32'300	<i>tiefer Einnahmen aktive Steuerauscheidungen Gewinnsteuern jur. Pers.</i>
9100.4011.00	Kapitalsteuern juristische Personen Rechnungsjahr	-73'700	-55'200	-18'500	<i>höhere Einnahmen Kapitalsteuern jur. Pers. Rechnungsjahr</i>
9100.4011.10	Kapitalsteuern juristische Personen früherer Jahre	-19'500	-23'400	3'900	<i>höhere Einnahmen Kapitalsteuern jur. Pers. frühere Jahre</i>
9100.4011.40	Aktive Steuerauscheidungen Kapitalsteuern juristische Personen	-600	-25'000	24'400	<i>tiefer Einnahmen aktive Steuerauscheidungen jur. Pers. Kapitalsteuer</i>
9101.4022.00	Grundstückgewinnsteuern	-4'100'000	-2'900'000	-1'200'000	<i>höhere Grundstückgewinnsteuern</i>
9300.3621.50	Ressourcenausgleichsbeiträge	3'341'000	2'948'000	393'000	<i>höhere Ressourcenausgleichsbeiträge</i>
Konto	Bezeichnung	Budget 2026	Budget 2025	Differenz	
9300.4632.00	Beiträge von Gemeinden und Zweckverbänden	-791'300	-698'200	-93'100	<i>höhere Beiträge an Ressourcenausgleich Oberstufe Bülach</i>
9610.3940.00	Interne Verrechnung von kalk. Zinsen und Finanzaufwand	54'400	109'900	-55'500	<i>Rückgang int. Zinssatz von 1 auf 0.5 %</i>
9610.4400.00	Zinsen flüssige Mittel	0	-9'000	9'000	<i>Rückgang Zinsniveau</i>
9610.4402.00	Zinsen Finanzanlagen	-10'000	-100'500	90'500	<i>Rückgang Zinsniveau</i>
9610.4940.00	Interne Verrechnung von kalk. Zinsen und Finanzaufwand	-175'200	-248'500	73'300	<i>Rückgang int. Zinssatz von 1 auf 0.5 %</i>
9630.3910.00	Interne Verrechnung von Dienstleistungen	39'000	13'400	25'600	<i>interne Verrechnungen Abt. Liegenschaften</i>
9630.3940.00	Interne Verrechnung von kalk. Zinsen und Finanzaufwand	132'100	181'400	-49'300	<i>Rückgang int. Zinssatz von 1 auf 0.5 %</i>
9630.4430.00	Pacht- und Mietzinse Liegenschaften FV	-286'200	-258'500	-27'700	<i>höhere Pachtzinseinnahmen aus Baurecht</i>

Erfolgsrechnung

Hauptaufgabenbereiche (Funktionale Gliederung)		Budget 2026		Budget 2025		Rechnung 2024	
		Aufwand	Ertrag	Aufwand	Ertrag	Aufwand	Ertrag
0	Allgemeine Verwaltung Nettoergebnis	4'372'900	1'497'400 2'875'500	3'873'400	1'424'700 2'448'700	3'812'915.17	1'255'159.48 2'557'755.69
1	Öffentliche Ordnung und Sicherheit Nettoergebnis	1'263'400	146'200 1'117'200	1'263'600	146'100 1'117'500	1'296'067.20	145'190.66 1'150'876.54
2	Bildung Nettoergebnis	10'127'900	1'039'000 9'088'900	9'277'300	805'200 8'472'100	9'215'140.60	882'909.10 8'332'231.50
3	Kultur, Sport und Freizeit Nettoergebnis	448'500	34'800 413'700	482'100	32'100 450'000	457'809.16	43'961.94 413'847.22
4	Gesundheit Nettoergebnis	3'211'500	224'200 2'987'300	2'410'300	224'000 2'186'300	2'539'530.52	545'678.92 1'993'851.60
5	Soziale Sicherheit Nettoergebnis	5'283'000	2'508'900 2'774'100	5'500'700	2'871'500 2'629'200	4'974'973.49	2'473'484.25 2'501'489.24
6	Verkehr und Nachrichtenübermittlung Nettoergebnis	1'740'300	511'700 1'228'600	1'737'900	541'900 1'196'000	1'556'180.59	524'058.06 1'032'122.53
7	Umweltschutz und Raumordnung Nettoergebnis	3'324'300	2'960'900 363'400	3'317'400	2'995'900 321'500	3'093'972.52	2'797'808.10 296'164.42
8	Volkswirtschaft Nettoergebnis	769'100 378'100	1'147'200	769'900 429'800	1'199'700	756'850.71 352'924.55	1'109'775.26
9	Finanzen und Steuern Nettoergebnis	3'681'000 19'609'600	23'290'600	3'346'300 17'430'500	20'776'800	3'240'408.63 19'598'072.31	22'838'480.94
Total Aufwand / Ertrag		34'221'900	33'360'900	31'978'900	31'017'900	30'943'848.59	32'616'506.71
Ertragsüberschuss / Aufwandüberschuss			861'000		961'000	1'672'658.12	
Total		34'221'900	34'221'900	31'978'900	31'978'900	32'616'506.71	32'616'506.71

Erfolgsrechnung

Einzelkonten nach Funktionen		Budget 2026		Budget 2025		Rechnung 2024	
		Aufwand	Ertrag	Aufwand	Ertrag	Aufwand	Ertrag
0	ALLGEMEINE VERWALTUNG	4'372'900	1'497'400	3'873'400	1'424'700	3'812'915.17	1'255'159.48
01	Legislative und Exekutive	474'600		472'400		478'337.60	
011	Legislative	108'100		110'200		104'863.09	
0110	Legislative	108'100		110'200		104'863.09	
3000.00	Entschädigungen, Tag- und Sitzungsgelder an Behörden und Kommissionen	36'300		23'300		30'304.20	
3050.00	AG-Beiträge AHV, IV, EO, ALV, Verwaltungskosten	2'300		1'500		1'636.70	
3053.00	AG-Beiträge an Unfall- und Personal-Haftpflichtversicherungen	100		100		111.25	
3054.00	AG-Beiträge an Familienausgleichskasse	200		200		262.00	
3055.00	AG-Beiträge an Krankentaggeldversicherungen	200		200		197.00	
3099.00	Übriger Personalaufwand	700		700		322.60	
3102.00	Drucksachen, Publikationen	19'900		31'900		29'587.20	
3105.00	Lebensmittel	400		500		110.60	
3130.00	Dienstleistungen Dritter	26'100		29'600		21'977.74	
3132.00	Honorare externe Berater, Gutachter, Fachexperten usw.	21'000		21'000		19'888.00	
3170.00	Reisekosten und Spesen	900		1'200		465.80	
012	Exekutive	366'500		362'200		373'474.51	
0120	Exekutive	366'500		362'200		373'474.51	
3000.00	Entschädigungen, Tag- und Sitzungsgelder an Behörden und Kommissionen	121'600		118'100		118'481.90	
3050.00	AG-Beiträge AHV, IV, EO, ALV, Verwaltungskosten	7'800		7'700		7'592.20	
3053.00	AG-Beiträge an Unfall- und Personal-Haftpflichtversicherungen	400		400		349.55	
3054.00	AG-Beiträge an Familienausgleichskasse	1'300		1'300		1'214.45	
3055.00	AG-Beiträge an Krankentaggeldversicherungen	800		800		770.05	
3090.00	Aus- und Weiterbildung der Behördenmitglieder	800		600			
3099.00	Übriger Personalaufwand	4'900		4'900		4'476.66	
3102.00	Drucksachen, Publikationen	2'200		2'500		1'603.30	
3130.00	Dienstleistungen Dritter	36'700		45'100		53'248.05	
3132.00	Honorare externe Berater, Gutachter, Fachexperten usw.	33'500		33'500		34'112.45	
3134.00	Haftpflichtversicherungsprämien	10'400		6'400		6'324.20	
3170.00	Reisekosten und Spesen	4'500		7'000		4'210.30	
3910.00	Interne Verrechnung von Dienstleistungen	141'600		133'900		141'091.40	
02	Allgemeine Dienste	3'898'300	1'497'400	3'401'000	1'424'700	3'334'577.57	1'255'159.48
021	Finanz- und Steuerverwaltung	1'010'700	430'000	966'600	422'800	890'936.79	427'022.60
0210	Finanz- und Steuerverwaltung	1'010'700	430'000	966'600	422'800	890'936.79	427'022.60

Erfolgsrechnung

Einzelkonten nach Funktionen		Budget 2026		Budget 2025		Rechnung 2024	
		Aufwand	Ertrag	Aufwand	Ertrag	Aufwand	Ertrag
3010.00	Löhne des Verwaltungs- und Betriebspersonals	542'500		530'000		502'922.05	
3050.00	AG-Beiträge AHV, IV, EO, ALV, Verwaltungskosten	34'100		33'600		30'569.15	
3052.00	AG-Beiträge an Pensionskassen	74'300		72'200		68'626.85	
3053.00	AG-Beiträge an Unfall- und Personal-Haftpflichtversicherungen	8'700		8'400		8'179.55	
3054.00	AG-Beiträge an Familienausgleichskasse	5'700		5'600		4'960.40	
3055.00	AG-Beiträge an Krankentaggeldversicherungen	3'600		3'500		3'209.15	
3090.00	Aus- und Weiterbildung des eigenen Personals	3'500		3'500		-1'282.25	
3091.00	Personalwerbung					421.60	
3099.00	Übriger Personalaufwand	7'500		7'800		4'791.55	
3100.00	Büromaterial	2'400		2'400		2'215.95	
3102.00	Drucksachen, Publikationen	2'500		2'500		2'789.23	
3103.00	Fachliteratur, Zeitschriften	1'200		1'200		1'044.45	
3105.00	Lebensmittel	1'300		1'300		696.95	
3110.00	Anschaffung Büromöbel und -geräte	2'500		2'500		3'669.05	
3113.00	Anschaffung Hardware	2'800		3'200		5'086.10	
3118.00	Anschaffung immaterielle Anlagen	5'100		5'100		807.45	
3119.00	Anschaffung übrige nicht aktivierbare Anlagen	100		100			
3130.00	Dienstleistungen Dritter	58'300		46'800		35'861.58	
3132.00	Honorare externe Berater, Gutachter, Fachexperten usw.	15'000		15'000		479.75	
3133.00	Informatik-Nutzungsaufwand	169'200		155'700		128'342.35	
3134.00	Sachversicherungsprämien	1'400		1'400		1'421.30	
3150.00	Unterhalt Büromöbel und -geräte	900		900			
3153.00	Informatik-Unterhalt (Hardware)	500		500			
3158.00	Unterhalt immaterielle Anlagen	1'200		1'200		21'718.90	
3162.00	Raten für operatives Leasing	1'900		1'900		2'283.66	
3170.00	Reisekosten und Spesen	300		300		83.55	
3611.00	Entschädigungen an Kantone und Konkordate	44'900		40'700		43'732.47	
3612.00	Entschädigungen an andere Gemeinden und Zweckverbände	13'000		13'000		12'006.00	
3920.00	Interne Verrechnung von Pacht, Mieten, Benützungskosten	6'300		6'300		6'300.00	
4210.00	Gebühren für Amtshandlungen		600		400		560.00
4260.00	Rückerstattungen Dritter		9'000		7'000		8'967.60
4611.00	Entschädigungen von Kantonen und Konkordaten		202'600		197'600		201'867.60
4612.00	Entschädigungen von Gemeinden und Zweckverbänden		214'800		214'800		212'627.40
4920.00	Interne Verrechnung von Pacht, Mieten, Benützungskosten		3'000		3'000		3'000.00
022	Allgemeine Dienste, übrige	1'850'000	750'300	1'742'900	808'000	1'667'943.38	678'864.00

Erfolgsrechnung

Einzelkonten nach Funktionen		Budget 2026		Budget 2025		Rechnung 2024	
		Aufwand	Ertrag	Aufwand	Ertrag	Aufwand	Ertrag
0220	Allgemeine Dienste, übrige	1'850'000	750'300	1'742'900	808'000	1'667'943.38	678'864.00
3010.00	Löhne des Verwaltungs- und Betriebspersonals	958'000		897'000		819'923.12	
3010.09	Erstattung von Lohn des Verwaltungs- und Betriebspersonals					-547.40	
3050.00	AG-Beiträge AHV, IV, EO, ALV, Verwaltungskosten	61'600		57'000		50'888.35	
3052.00	AG-Beiträge an Pensionskassen	118'800		107'800		89'564.70	
3053.00	AG-Beiträge an Unfall- und Personal-Haftpflichtversicherungen	16'500		15'700		14'121.25	
3054.00	AG-Beiträge an Familienausgleichskasse	10'800		9'700		8'260.15	
3055.00	AG-Beiträge an Krankentaggeldversicherungen	6'700		6'000		5'391.45	
3090.00	Aus- und Weiterbildung des eigenen Personals	26'300		23'500		33'014.35	
3091.00	Personalwerbung	2'800		2'800		1'686.40	
3099.00	Übriger Personalaufwand	18'100		17'300		12'971.38	
3100.00	Büromaterial	4'300		4'300		2'738.92	
3102.00	Drucksachen, Publikationen	5'600		7'500		5'075.53	
3103.00	Fachliteratur, Zeitschriften	3'700		3'100		4'112.45	
3105.00	Lebensmittel	2'700		2'700		2'449.21	
3110.00	Anschaffung Büromöbel und -geräte	2'000		2'000		57.30	
3113.00	Anschaffung Hardware	6'800		2'200		14'449.90	
3118.00	Anschaffung immaterielle Anlagen	54'700		27'900		24'422.07	
3119.00	Anschaffung übrige nicht aktivierbare Anlagen	1'000		1'000			
3130.00	Dienstleistungen Dritter	89'600		84'200		38'730.33	
3132.00	Honorare externe Berater, Gutachter, Fachexperten etc. allg. Bau	288'000		338'000		364'493.10	
3132.01	Honorare externe Berater, Gutachter, Fachexperten Kanzlei	57'600		17'600		11'852.90	
3132.03	Honorare externe Berater, Gutachter, Fachexperten Liftkontrolle	21'000		21'000		22'920.60	
3133.00	Informatik-Nutzungsaufwand	69'500		71'500		71'716.60	
3134.00	Sachversicherungsprämien	3'200		3'100		3'174.90	
3137.00	Steuern und Abgaben	700		900		645.00	
3150.00	Unterhalt Büromöbel und -geräte	1'200		1'200		969.80	
3153.00	Informatik-Unterhalt (Hardware)	100		100			
3158.00	Unterhalt immaterielle Anlagen	5'700		5'200		41'026.80	
3162.00	Raten für operatives Leasing	4'600		4'600		5'121.12	
3170.00	Reisekosten und Spesen	1'100		1'200		432.00	
3192.00	Abgeltung von Nutzungsrechten	300		300		286.25	
3320.00	Planmässige Abschreibungen Software					6'694.95	
3636.00	Beiträge an private Organisationen ohne Erwerbszweck	7'000		6'500		6'399.90	
3650.40	Wertberichtigungen Beteiligungen VV an öffentlichen Unternehmungen					4'900.00	

Erfolgsrechnung

Einzelkonten nach Funktionen		Budget 2026		Budget 2025		Rechnung 2024	
		Aufwand	Ertrag	Aufwand	Ertrag	Aufwand	Ertrag
4210.00	Gebühren für Amtshandlungen allg. Bau		165'000		250'000		96'739.15
4210.03	Gebühren für Amtshandlungen Liftkontrolle		21'000		21'000		19'883.35
4250.00	Verkäufe		100		100		
4260.00	Rückerstattungen Dritter		60'700		60'700		60'421.55
4910.00	Interne Verrechnung von Dienstleistungen		503'500		476'200		501'819.95
029	Verwaltungsliegenschaften, übrige	1'037'600	317'100	691'500	193'900	775'697.40	149'272.88
0290	Verwaltungsliegenschaften, übrige	378'100	276'000	161'200	117'300	160'044.62	108'170.08
3010.00	Löhne des Verwaltungs- und Betriebspersonals	254'000		84'000		70'828.17	
3030.00	Entschädigungen für temporäre Arbeitskräfte	100		100			
3050.00	AG-Beiträge AHV, IV, EO, ALV, Verwaltungskosten	16'300		5'500		3'801.40	
3052.00	AG-Beiträge an andere Pensionskassen	37'400		10'000		6'073.20	
3053.00	AG-Beiträge an Unfall- und Personal-Haftpflichtversicherungen	4'500		1'600		1'015.10	
3054.00	AG-Beiträge an Familienausgleichskasse	3'000		1'000		608.40	
3055.00	AG-Beiträge an Krankentaggeldversicherungen	1'900		700		385.85	
3090.00	Aus- und Weiterbildung	1'200		600		1'239.05	
3099.00	Übriger Personalaufwand	3'600		1'200		854.25	
3101.00	Betriebs-, Verbrauchsmaterial	1'500		1'500			
3111.00	Anschaffung Apparate, Maschinen, Geräte, Fahrzeuge, Werkzeuge.	1'000		1'500			
3120.00	Ver- und Entsorgung Liegenschaften VV	13'900		21'000		14'784.00	
3130.00	Dienstleistungen Dritter	1'900		1'900			
3134.00	Sachversicherungsprämien	1'100		1'100		1'106.20	
3144.00	Unterhalt Hochbauten, Gebäude	16'900		18'200		31'588.65	
3151.00	Unterhalt Apparate, Maschinen, Geräte, Fahrzeuge, Werkzeuge	1'600		1'600		238.65	
3153.00	Informatik-Unterhalt (Hardware)	1'100		1'100			
3158.00	Unterhalt immaterielle Anlagen	400		400		2'353.35	
3300.30	Planmässige Abschreibungen übrige Tiefbauten VV allg. Haushalt	4'700				16'694.35	
3300.40	Planmässige Abschreibungen Hochbauten VV allg. Haushalt	11'200		6'800		6'756.30	
3910.00	Interne Verrechnung von Dienstleistungen	800		1'400		1'717.70	
4260.00	Rückerstattungen Dritter						1'105.08
4470.00	Pacht- und Mietzinse Liegenschaften VV		2'900		1'700		2'630.00
4910.00	Interne Verrechnung von Dienstleistungen		239'800		82'300		71'135.00
4920.00	Interne Verrechnung von Pacht, Mieten, Benützungskosten		33'300		33'300		33'300.00
0291	Dorfzentrum Breiti	437'400	39'900	373'100	75'400	405'234.81	39'850.00
3010.00	Löhne des Verwaltungs- und Betriebspersonals					195.45	
3030.00	Entschädigungen für temporäre Arbeitskräfte	1'100		1'400		1'075.05	

Erfolgsrechnung

Einzelkonten nach Funktionen		Budget 2026		Budget 2025		Rechnung 2024	
		Aufwand	Ertrag	Aufwand	Ertrag	Aufwand	Ertrag
3050.00	AG-Beiträge AHV, IV, EO, ALV, Verwaltungskosten	100		100		81.50	
3053.00	AG-Beiträge an Unfall- und Personal-Haftpflichtversicherungen	100		100		67.40	
3054.00	AG-Beiträge an Familienausgleichskasse	100		100		13.00	
3055.00	AG-Beiträge an Krankentaggeldversicherungen					8.25	
3101.00	Betriebs-, Verbrauchsmaterial	1'000		1'700		816.00	
3111.00	Anschaffung Apparate, Maschinen, Geräte, Fahrzeuge, Werkzeuge.	3'000		3'000		24'662.50	
3119.00	Anschaffung übrige nicht aktivierbare Anlagen	3'000				4'559.05	
3120.00	Ver- und Entsorgung Liegenschaften VV	33'900		38'000		40'747.95	
3130.00	Dienstleistungen Dritter	17'800		19'000		1'992.07	
3134.00	Sachversicherungsprämien	4'200		4'000		4'161.25	
3144.00	Unterhalt Hochbauten, Gebäude	48'700		17'900		43'833.89	
3151.00	Unterhalt Apparate, Maschinen, Geräte, Fahrzeuge, Werkzeuge	8'900		3'100		2'351.15	
3300.40	Planmässige Abschreibungen Hochbauten VV allg. Haushalt	241'900		243'300		236'251.20	
3910.00	Interne Verrechnung von Dienstleistungen	73'600		41'400		44'419.10	
4260.00	Rückerstattungen Dritter		2'200		37'700		2'200.00
4920.00	Interne Verrechnung von Pacht, Mieten, Benützungskosten		37'700		37'700		37'650.00
0292	Gemeindehaus	172'100	1'200	157'200	1'200	138'810.53	1'252.80
3101.00	Betriebs-, Verbrauchsmaterial und Handelswaren	1'800		1'800		629.65	
3111.00	Anschaffung Apparate, Maschinen, Geräte, Fahrzeuge, Werkzeuge.	2'000		2'000		2'043.70	
3112.00	Anschaffung Kleider, Wäsche, Vorhänge					730.85	
3119.00	Anschaffung übrige nicht aktivierbare Anlagen	2'500		3'000			
3120.00	Ver- und Entsorgung Liegenschaften VV	19'900		26'800		19'050.35	
3130.00	Dienstleistungen Dritter	8'200		8'600		7'439.08	
3144.00	Unterhalt Hochbauten, Gebäude	6'800		7'000		5'882.35	
3151.00	Unterhalt Apparate, Maschinen, Geräte, Fahrzeuge, Werkzeuge	1'500		1'800			
3153.00	Informatik-Unterhalt (Hardware)	1'100		1'100			
3158.00	Unterhalt immaterielle Anlagen	1'600		1'400		4'200.30	
3300.40	Planmässige Abschreibungen Hochbauten VV allgemeiner Haushalt	86'500		86'500		86'526.65	
3910.00	Interne Verrechnung von Dienstleistungen	40'200		17'200		12'307.60	
4470.00	Pacht- und Mietzinse Liegenschaften VV		1'200		1'200		1'252.80
0293	neues Werkgebäude	50'000				71'607.44	
3131.00	Planungen und Projektierungen Dritter	50'000				71'607.44	
1	ÖFFENTLICHE ORDNUNG UND SICHERHEIT	1'263'400	146'200	1'263'600	146'100	1'296'067.20	145'190.66
11	Öffentliche Sicherheit	104'300	9'400	101'200	10'100	104'194.85	6'542.00
111	Polizei	104'300	7'400	101'200	8'100	104'194.85	5'382.00

Erfolgsrechnung

Einzelkonten nach Funktionen		Budget 2026		Budget 2025		Rechnung 2024	
		Aufwand	Ertrag	Aufwand	Ertrag	Aufwand	Ertrag
1110	Polizei	104'300	7'400	101'200	8'100	104'194.85	5'382.00
3611.00	Entschädigungen an Kantone und Konkordate	72'800		71'400		68'922.00	
3910.00	Interne Verrechnung von Dienstleistungen	31'500		29'800		35'272.85	
4210.00	Gebühren für Amtshandlungen		7'300		8'000		5'382.00
4270.00	Bussen		100		100		
112	Verkehrssicherheit		2'000		2'000		1'160.00
1120	Verkehrssicherheit		2'000		2'000		1'160.00
4270.00	Parkbussen		2'000		2'000		1'160.00
12	Rechtsprechung	20'300	4'200	19'300	4'200	19'370.35	6'000.00
120	Rechtsprechung	20'300	4'200	19'300	4'200	19'370.35	6'000.00
1200	Rechtsprechung	20'300	4'200	19'300	4'200	19'370.35	6'000.00
3010.00	Löhne des Verwaltungs- und Betriebspersonals	16'600		16'300		16'443.00	
3050.00	AG-Beiträge AHV, IV, EO, ALV, Verwaltungskosten					-2.20	
3053.00	AG-Beiträge an Unfall- und Personal-Haftpflichtversicherungen	300		300		288.45	
3054.00	AG-Beiträge an Familienausgleichskasse	100		100			
3055.00	AG-Beiträge an Krankentaggeldversicherung	100		100		106.85	
3099.00	Übriger Personalaufwand	300		300		100.00	
3170.00	Reisekosten und Spesen	2'900		2'200		2'434.25	
4210.00	Gebühren für Amtshandlungen		4'200		4'200		6'000.00
14	Allgemeines Rechtswesen	648'500	84'800	648'700	81'700	654'848.80	85'603.86
140	Allgemeines Rechtswesen	648'500	84'800	648'700	81'700	654'848.80	85'603.86
1400	Allgemeines Rechtswesen	648'500	84'800	648'700	81'700	654'848.80	85'603.86
3010.00	Löhne des Verwaltungs- und Betriebspersonals	1'100		1'100			
3053.00	AG-Beiträge an Unfall- und Personal-Haftpflichtversicherungen					3.15	
3055.00	AG-Beiträge an Krankentaggeldversicherungen					7.15	
3130.00	Dienstleistungen Dritter	300		300		300.00	
3132.00	Honorare externe Berater, Gutachter, Fachexperten usw.	15'000		15'000		9'540.60	
3170.00	Reisekosten und Spesen					1'100.00	
3181.00	Tatsächliche Forderungsverluste					222.00	
3601.00	Ertragsanteile an Kantone und Konkordate	37'500		36'500		36'445.50	
3611.00	Entschädigungen an Kantone und Konkordate					1'006.00	
3612.00	Entschädigungen an andere Gemeinden und Zweckverbände	279'600		291'600		294'277.25	
3632.00	Beiträge an Gemeinden und Zweckverbände	116'700		116'700		131'350.15	
3910.00	Interne Verrechnung von Dienstleistungen	198'300		187'500		180'597.00	
4210.00	Gebühren für Amtshandlungen		83'000		80'500		84'172.86

Erfolgsrechnung

Einzelkonten nach Funktionen		Budget 2026		Budget 2025		Rechnung 2024	
		Aufwand	Ertrag	Aufwand	Ertrag	Aufwand	Ertrag
4240.00	Benützungsgebühren und Dienstleistungen		1'200		1'200		831.00
4611.00	Entschädigungen vom Kanton und von Konkordaten (Erhebungsbericht im erl. Einbürgerungsverfahren)		600				600.00
15	Feuerwehr	288'900	1'500	275'700	1'000	300'847.70	1'800.00
150	Feuerwehr	288'900	1'500	275'700	1'000	300'847.70	1'800.00
1500	Feuerwehr	288'900	1'500	275'700	1'000	300'847.70	1'800.00
3120.00	Ver- und Entsorgung Liegenschaften VV	10'300		8'900		9'357.65	
3130.00	Dienstleistungen Dritter	8'000		6'500		6'223.95	
3144.00	Unterhalt Hochbauten, Gebäude	2'900		3'200		833.15	
3300.60	Planmässige Abschreibungen Mobilien VV allg. Haushalt					15'157.85	
3612.00	Entschädigungen an andere Gemeinden und Zweckverbände	252'300		241'700		253'875.10	
3920.00	Interne Verrechnung von Pacht, Mieten, Benützungskosten	15'400		15'400		15'400.00	
4210.00	Gebühren für Amtshandlungen		1'500		1'000		1'800.00
16	Verteidigung	201'400	46'300	218'700	49'100	216'805.50	45'244.80
161	Militärische Verteidigung	102'900	21'600	73'300	21'600	63'732.15	20'288.30
1610	Militärische Verteidigung	102'900	21'600	73'300	21'600	63'732.15	20'288.30
3010.00	Löhne des Verwaltungs- und Betriebspersonals	15'000		15'000		13'810.50	
3030.00	Entschädigungen für temporäre Arbeitskräfte	200		200			
3050.00	AG-Beiträge AHV, IV, EO, ALV, Verwaltungskosten	1'000		1'000		884.85	
3053.00	AG-Beiträge an Unfall- und Personal-Haftpflichtversicherungen	100		100		40.70	
3054.00	AG-Beiträge an Familienausgleichskasse	200		200		141.65	
3055.00	AG-Beiträge an Krankentaggeldversicherung	100		100		89.70	
3099.00	Übriger Personalaufwand	300		300		264.20	
3101.00	Betriebs-, Verbrauchsmaterial	500		900		297.70	
3102.00	Drucksachen, Publikationen	400					
3111.00	Anschaffung Apparate, Maschinen, Geräte, Fahrzeuge, Werkzeuge.	500		500		465.05	
3120.00	Ver- und Entsorgung Liegenschaften VV	3'900		2'600		3'787.10	
3130.00	Dienstleistungen Dritter	1'400		2'000		474.90	
3134.00	Sachversicherungsprämien	1'900		1'900		1'887.65	
3144.00	Unterhalt Hochbauten, Gebäude	7'100		3'600		1'118.20	
3151.00	Unterhalt Apparate, Maschinen, Geräte, Fahrzeuge, Werkzeuge	5'300		4'300		3'304.20	
3170.00	Reisekosten und Spesen	100		100			
3300.40	Planmässige Abschreibungen Hochbauten VV allg. Haushalt	25'100		25'100		25'119.75	
3910.00	Interne Verrechnung von Dienstleistungen	39'800		15'400		12'046.00	
4240.00	Benützungsgebühren und Dienstleistungen		21'000		21'000		20'288.30

Erfolgsrechnung

Einzelkonten nach Funktionen		Budget 2026		Budget 2025		Rechnung 2024	
		Aufwand	Ertrag	Aufwand	Ertrag	Aufwand	Ertrag
4260.00	Rückerstattungen Dritter		600		600		
162	Zivile Verteidigung	98'500	24'700	145'400	27'500	153'073.35	24'956.50
1620	Zivilschutz	91'800	24'700	126'100	27'500	135'793.20	24'956.50
3120.00	Ver- und Entsorgung Liegenschaften VV	5'500		8'400		8'402.35	
3132.00	Honorare externe Berater, Gutachter, Fachexperten usw.	15'700		15'700		33'315.85	
3134.00	Sachversicherungsprämien	1'600		1'500		1'595.65	
3144.00	Unterhalt Hochbauten, Gebäude	500		500			
3612.00	Entschädigungen an andere Gemeinden und Zweckverbände	45'500		77'000		74'279.35	
3701.00	Ersatzabgaben Zivilschutz (durchlaufende Beiträge)	20'000		20'000		15'200.00	
3920.00	Interne Verrechnung von Pacht, Mieten, Benützungskosten	3'000		3'000		3'000.00	
4260.00	Rückerstattungen Dritter				2'800		1'546.55
4501.00	Entnahmen aus Fonds des FK						5'709.95
4611.00	Entschädigungen vom Kanton und von Konkordaten		1'200		1'200		600.00
4630.00	Beiträge vom Bund		3'500		3'500		3'500.00
4707.00	Ersatzabgaben Zivilschutz (durchlaufende Beiträge von privaten Haushalten)		20'000		20'000		13'600.00
1621	Ziviler Gemeindeführungsstab	6'700		19'300		17'280.15	
3120.00	Ver- und Entsorgung Liegenschaften VV	100		100		147.80	
3612.00	Entschädigungen an andere Gemeinden und Zweckverbände			12'600		10'582.35	
3920.00	Interne Verrechnung von Pacht, Mieten, Benützungskosten	6'600		6'600		6'550.00	
2	BILDUNG	10'127'900	1'039'000	9'277'300	805'200	9'215'140.60	882'909.10
21	Obligatorische Schule	9'358'000	871'200	8'489'400	703'900	8'400'078.76	788'931.30
211	Eingangsstufe	1'205'200		1'061'100		984'300.26	
2110	Kindergarten	1'205'200		1'061'100		984'300.26	
3020.00	Löhne der Lehrpersonen	333'000		265'000		207'972.05	
3042.00	Verpflegungszulagen	1'000		1'000		1'046.50	
3050.00	AG-Beiträge AHV, IV, EO, ALV, Verwaltungskosten	21'300		17'000		11'823.30	
3052.00	AG-Beiträge an Pensionskassen	35'000		22'000		20'357.90	
3053.00	AG-Beiträge an Unfall- und Personal-Haftpflichtversicherungen	4'700		3'500		3'016.30	
3054.00	AG-Beiträge an Familienausgleichskasse	4'000		2'300		1'891.40	
3055.00	AG-Beiträge an Krankentaggeldversicherungen	2'000		1'500		1'228.75	
3090.00	Aus- und Weiterbildung des eigenen Personals	8'500		8'500		1'229.50	
3091.00	Personalwerbung	1'000		1'000			
3099.00	Übriger Personalaufwand	3'600		3'000		4'044.85	
3103.00	Fachliteratur, Zeitschriften	500		500		149.00	

Erfolgsrechnung

Einzelkonten nach Funktionen		Budget 2026		Budget 2025		Rechnung 2024	
		Aufwand	Ertrag	Aufwand	Ertrag	Aufwand	Ertrag
3104.00	Lehrmittel	22'000		22'000		18'652.20	
3104.01	Schulmaterial			500			
3109.00	Übriger Material- und Warenaufwand	3'600		2'500		3'581.58	
3110.00	Anschaffung Büromöbel und -geräte	300		300			
3111.00	Anschaffung Apparate, Maschinen, Geräte, Fahrzeuge, Werkzeuge					379.00	
3113.00	Anschaffung Hardware	1'000		500		290.95	
3119.00	Anschaffung übrige nicht aktivierbare Anlagen	2'000		700		465.00	
3130.00	Dienstleistungen Dritter	3'000		2'600		3'453.60	
3132.00	Honorare externe Berater, Gutachter, Fachexperten usw.	4'500		2'500		1'757.20	
3150.00	Unterhalt Büromöbel und -geräte	500		500			
3151.00	Unterhalt Apparate, Maschinen, Geräte, Fahrzeuge, Werkzeuge	500		500		258.40	
3170.00	Reisekosten und Spesen	200		200			
3171.00	Exkursionen, Schulreisen und Lager	3'000		3'000		402.10	
3611.00	Entschädigungen an Kantone und Konkordate	750'000		700'000		702'300.68	
212	Primarstufe	3'523'700	19'400	3'344'700	23'000	3'355'909.22	19'675.00
2120	Primarstufe	3'523'700	19'400	3'344'700	23'000	3'355'909.22	19'675.00
3000.00	Entschädigungen, Tag- und Sitzungsgelder an Behörden und Kommissionen					4'550.00	
3020.00	Löhne der Lehrpersonen	418'500		417'900		386'468.15	
3042.00	Verpflegungszulagen	3'200		3'200		2'320.00	
3050.00	AG-Beiträge AHV, IV, EO, ALV, Verwaltungskosten	26'800		26'800		25'290.50	
3052.00	AG-Beiträge an Pensionskassen	40'000		36'000		38'288.80	
3053.00	AG-Beiträge an Unfall- und Personal-Haftpflichtversicherungen	6'400		6'200		6'185.70	
3054.00	AG-Beiträge an Familienausgleichskasse	4'100		4'100		4'052.55	
3055.00	AG-Beiträge an Krankentaggeldversicherungen	3'000		3'000		2'675.75	
3090.00	Aus- und Weiterbildung des eigenen Personals	25'900		18'000		25'180.60	
3091.00	Personalwerbung	1'000		1'000		459.40	
3099.00	Übriger Personalaufwand	16'000		14'000		16'549.13	
3103.00	Fachliteratur, Zeitschriften	700		700		531.80	
3104.00	Lehrmittel	59'800		56'200		54'466.59	
3104.01	Schulmaterial	59'000		56'000		55'481.51	
3109.00	Übriger Material- und Warenaufwand	12'000		12'000		12'782.22	
3110.00	Anschaffung Büromöbel und -geräte	1'300		1'000		30'518.70	
3111.00	Anschaffung Apparate, Maschinen, Geräte, Fahrzeuge, Werkzeuge	11'300		8'800		12'718.10	
3113.00	Anschaffung Hardware	2'000		1'000		10'855.35	

Erfolgsrechnung

Einzelkonten nach Funktionen	Budget 2026		Budget 2025		Rechnung 2024	
	Aufwand	Ertrag	Aufwand	Ertrag	Aufwand	Ertrag
3130.00 Dienstleistungen Dritter	20'000		20'000		13'466.12	
3132.00 Honorare externe Berater, Gutachter, Fachexperten usw.	12'000		12'000		7'928.55	
3151.00 Unterhalt Apparate, Maschinen, Geräte, Fahrzeuge, Werkzeuge	6'900		6'300		5'988.60	
3153.00 Informatik-Unterhalt (Hardware)	27'000		27'000		31'472.92	
3158.00 Unterhalt immaterielle Anlagen					863.70	
3161.00 Mieten, Benützungskosten Mobilien	48'000		48'000		47'684.14	
3170.00 Reisekosten und Spesen	4'200		4'200			
3171.00 Exkursionen, Schulreisen und Lager	68'500		44'200		32'574.30	
3300.60 Planmässige Abschreibungen Mobilien VV	47'000		26'700		27'029.05	
3320.90 Planmässige Abschreibungen übrige immaterielle Anlagen	28'100		45'400		45'353.25	
3611.00 Entschädigungen an Kantone und Konkordate	2'547'000		2'425'000		2'432'341.74	
3612.00 Entschädigungen an Gemeinden und Zweckverbände	24'000		20'000		21'832.00	
4260.00 Rückerstattungen und Kostenbeteiligungen Dritter		19'400		23'000		19'675.00
214 Musikschulen	125'000		115'000		138'994.54	
2140 Musikschulen	125'000		115'000		138'994.54	
3632.00 Beiträge an Gemeinden und Zweckverbände	125'000		115'000		138'994.54	
217 Schulliegenschaften	2'243'900	162'300	2'038'200	181'400	1'954'036.21	176'710.80
2170 Schulliegenschaften	2'243'900	162'300	2'038'200	181'400	1'954'036.21	176'710.80
3010.00 Löhne des Verwaltungs- und Betriebspersonals	586'700		549'500		528'138.95	
3010.09 Erstattung von Lohn des Verwaltungs- und Betriebspersonals	-3'000		-3'000		-2'714.90	
3030.00 Entschädigungen für temporäre Arbeitskräfte	8'000		7'000		5'013.50	
3050.00 AG-Beiträge AHV, IV, EO, ALV, Verwaltungskosten	39'000		35'500		33'423.70	
3052.00 AG-Beiträge an Pensionskassen	62'500		56'400		54'344.20	
3053.00 AG-Beiträge an Unfall- und Personal-Haftpflichtversicherungen	9'000		8'400		8'136.25	
3054.00 AG-Beiträge an Familienausgleichskasse	6'200		6'000		5'347.30	
3055.00 AG-Beiträge an Krankentaggeldversicherungen	3'900		3'400		3'390.55	
3090.00 Aus- und Weiterbildung des eigenen Personals	900		900		792.15	
3099.00 Übriger Personalaufwand	14'000		10'800		8'597.95	
3101.00 Betriebs-, Verbrauchsmaterial Schwimmbad	8'000		13'800		7'559.45	
3101.01 Betriebs-, Verbrauchsmaterial	38'000		44'500		38'972.72	
3111.00 Anschaffung Apparate, Maschinen, Geräte, Fahrzeuge, Werkzeuge	97'800		43'000		17'588.47	
3112.00 Anschaffung Kleider, Wäsche, Vorhänge	3'000		3'000		4'057.95	
3113.00 Anschaffung Hardware	2'000		800			
3119.00 Anschaffung übrige nicht aktivierbare Anlagen	2'000				2'201.65	
3120.00 Ver- und Entsorgung Liegenschaften VV	187'800		198'500		189'927.79	

Erfolgsrechnung

Einzelkonten nach Funktionen	Budget 2026		Budget 2025		Rechnung 2024	
	Aufwand	Ertrag	Aufwand	Ertrag	Aufwand	Ertrag
3130.00 Dienstleistungen Dritter	19'700		55'000		48'139.85	
3131.00 Machbarkeitsstudien Schulhaus Rüti/Schulhaus Grossacher	250'000				71'704.69	
3134.00 Sachversicherungsprämien	19'800		20'500		18'431.50	
3137.00 Steuern und Abgaben	1'300		2'400		1'764.70	
3144.00 Unterhalt Hochbauten, Gebäude Schwimmbad	16'000		19'000		10'885.76	
3144.01 Unterhalt Hochbauten, Gebäude Grossacher	84'000		150'900		82'593.63	
3144.02 Unterhalt Hochbauten, Gebäude Rüti	19'600		51'600		69'861.55	
3144.03 Unterhalt Hochbauten, Gebäude Tüfwis	14'100		11'200		22'329.10	
3151.00 Unterhalt Apparate, Maschinen, Geräte, Fahrzeuge, Werkzeuge	17'000		17'000		11'602.70	
3158.00 Unterhalt immaterielle Anlagen	500		500			
3160.00 Miete und Pacht Liegenschaften	6'500		8'400		6'210.00	
3162.00 Raten für operatives Leasing	600		600			
3170.00 Reisekosten und Spesen	800		800		2'100.00	
3300.30 Planmässige Abschreibungen übrige Tiefbauten VV	29'900		29'900		29'905.25	
3300.40 Planmässige Abschreibungen Hochbauten VV	637'700		648'400		631'177.60	
3910.00 Interne Verrechnung von Dienstleistungen	27'300		10'200		9'252.20	
3920.00 Interne Verrechnung von Pacht, Mieten, Benützungskosten	33'300		33'300		33'300.00	
4260.00 Rückerstattungen und Kostenbeteiligungen Dritter		73'000		93'900		72'930.80
4470.00 Pacht- und Mietzinse Liegenschaften VV		67'500		65'700		82'060.00
4471.00 Vergütung Dienstwohnungen VV		18'000		18'000		18'000.00
4472.00 Vergütung für Benützungen Liegenschaften VV		800		800		720.00
4920.00 Interne Verrechnung von Pacht, Mieten, Benützungskosten		3'000		3'000		3'000.00
218 Tagesbetreuung	980'600	685'000	727'200	495'000	828'054.35	589'171.50
2180 Tagesbetreuung	980'600	685'000	727'200	495'000	828'054.35	589'171.50
3010.00 Löhne des Verwaltungs- und Betriebspersonals	643'500		459'500		554'615.05	
3010.09 Erstattung von Lohn des Verwaltungs- und Betriebspersonals					-3'658.00	
3050.00 AG-Beiträge AHV, IV, EO, ALV, Verwaltungskosten	41'200		30'100		36'134.10	
3052.00 AG-Beiträge an Pensionskassen	55'000		40'000		49'089.40	
3053.00 AG-Beiträge an Unfall- und Personal-Haftpflichtversicherungen	10'000		7'600		9'061.30	
3054.00 AG-Beiträge an Familienausgleichskasse	7'000		5'300		5'780.70	
3055.00 AG-Beiträge an Krankentaggeldversicherungen	4'500		2'600		3'676.40	
3090.00 Aus- und Weiterbildung des eigenen Personals	11'700		6'000		4'517.69	
3091.00 Personalwerbung	1'000		1'000		1'221.55	
3099.00 Übriger Personalaufwand	2'500		2'500		3'585.68	
3101.00 Betriebs-, Verbrauchsmaterial	4'700		3'900		4'189.74	

Erfolgsrechnung

Einzelkonten nach Funktionen		Budget 2026		Budget 2025		Rechnung 2024	
		Aufwand	Ertrag	Aufwand	Ertrag	Aufwand	Ertrag
3105.00	Lebensmittel	170'000		150'000		145'360.85	
3110.00	Anschaffung Büromöbel und -geräte					1'936.80	
3111.00	Anschaffung Apparate, Maschinen, Geräte, Fahrzeuge, Werkzeuge	4'000				7'339.10	
3113.00	Anschaffung Hardware	2'000		1'000		1'115.20	
3119.00	Anschaffung übrige nicht aktivierbare Anlagen	1'500		1'500		48.65	
3130.00	Dienstleistungen Dritter	1'000				962.05	
3132.00	Honorare externe Berater, Gutachter, Fachexperten usw.	19'000		15'000		1'982.50	
3151.00	Unterhalt Apparate, Maschinen, Geräte, Fahrzeuge, Werkzeuge	1'000		1'000			
3171.00	Exkursionen, Schulreisen und Lager	1'000		200		1'095.59	
4220.00	Taxen und Kostgelder		685'000		495'000		589'171.50
219	Obligatorische Schule, Übriges	1'279'600	4'500	1'203'200	4'500	1'138'784.18	3'374.00
2190	Schulleitung	592'100	4'500	565'500	4'500	570'632.46	300.00
3000.00	Entschädigungen, Tag- und Sitzungsgelder an Behörden und Kommissionen	123'000		119'500		124'110.05	
3010.00	Löhne des Verwaltungs- und Betriebspersonals	41'000		41'000		39'267.95	
3050.00	AG-Beiträge AHV, IV, EO, ALV, Verwaltungskosten	10'400		9'800		10'452.80	
3052.00	AG-Beiträge an Pensionskassen	7'000		7'300		6'974.10	
3053.00	AG-Beiträge an Unfall- und Personal-Haftpflichtversicherungen	1'000		1'000		1'036.85	
3054.00	AG-Beiträge an Familienausgleichskasse	1'700		1'700		1'672.10	
3055.00	AG-Beiträge an Krankentaggeldversicherungen	1'000		1'000		1'060.15	
3090.00	Aus- und Weiterbildung des eigenen Personals	14'000		14'400		9'750.00	
3091.00	Personalwerbung	1'000		1'000		1'601.80	
3099.00	Übriger Personalaufwand	4'900		4'900		5'631.40	
3100.00	Büromaterial	1'000		500		1'022.20	
3103.00	Fachliteratur, Zeitschriften					89.50	
3110.00	Anschaffung Büromöbel und -geräte	500		500		2'778.50	
3113.00	Anschaffung Hardware	500		1'300		928.25	
3130.00	Dienstleistungen Dritter	3'500		3'500		48'472.20	
3132.00	Honorare externe Berater, Gutachter, Fachexperten usw.	29'500		29'500		22'236.78	
3133.00	Informatik-Nutzungsaufwand	26'600		19'100		18'642.90	
3158.00	Unterhalt immaterielle Anlagen	10'700		10'700		8'504.10	
3170.00	Reisekosten und Spesen	5'000		5'000		5'371.95	
3611.00	Entschädigungen an Kantone und Konkordate	302'000		286'000		253'174.88	
3611.01	Lohnkostenanteile Schulleitung	7'800		7'800		7'854.00	
4260.00	Rückerstattungen und Kostenbeteiligungen Dritter		4'500		4'500		300.00

Erfolgsrechnung

Einzelkonten nach Funktionen		Budget 2026		Budget 2025		Rechnung 2024	
		Aufwand	Ertrag	Aufwand	Ertrag	Aufwand	Ertrag
2191	Schulverwaltung	309'700		309'200		266'400.30	
3010.00	Löhne des Verwaltungs- und Betriebspersonals	220'000		208'000		190'267.60	
3050.00	AG-Beiträge AHV, IV, EO, ALV, Verwaltungskosten	14'100		13'300		12'017.00	
3052.00	AG-Beiträge an Pensionskassen	28'200		25'600		23'461.40	
3053.00	AG-Beiträge an Unfall- und Personal-Haftpflichtversicherungen	3'400		3'300		3'204.95	
3054.00	AG-Beiträge an Familienausgleichskasse	2'100		2'100		1'922.25	
3055.00	AG-Beiträge an Krankentaggeldversicherungen	1'300		1'300		1'219.00	
3090.00	Aus- und Weiterbildung des eigenen Personals	500		2'400		-4'425.00	
3091.00	Personalwerbung	1'000		1'000		793.15	
3099.00	Übriger Personalaufwand	3'900		4'100		4'912.10	
3100.00	Büromaterial	1'000		2'000		927.15	
3102.00	Drucksachen, Publikationen	1'500		1'500		1'407.45	
3105.00	Lebensmittel	1'200		1'200		722.30	
3110.00	Anschaffung Büromöbel und -geräte	500		1'000		4'795.00	
3113.00	Anschaffung Hardware	5'000		400			
3130.00	Dienstleistungen Dritter	19'000		26'500		20'744.15	
3132.00	Honorare externe Berater, Gutachter, Fachexperten usw.	5'000		5'000		3'732.50	
3134.00	Sachversicherungsprämien			1'700			
3153.00	Informatik-Unterhalt (Hardware)			800			
3158.00	Unterhalt immaterielle Anlagen	1'000		6'000		262.35	
3161.00	Mieten, Benützungskosten Mobilien	1'000		2'000		436.95	
2192	Volksschule Sonstiges	377'800		328'500		301'751.42	3'074.00
3010.00	Löhne des Verwaltungs- und Betriebspersonals	257'000		191'000		144'624.75	
3050.00	AG-Beiträge AHV, IV, EO, ALV, Verwaltungskosten	16'400		12'200		8'681.65	
3052.00	AG-Beiträge an Pensionskassen	40'000		31'000		18'526.95	
3053.00	AG-Beiträge an Unfall- und Personal-Haftpflichtversicherungen	3'500		3'200		2'297.20	
3054.00	AG-Beiträge an Familienausgleichskasse	2'300		2'200		1'389.15	
3055.00	AG-Beiträge an Krankentaggeldversicherungen	1'500		1'200		880.95	
3091.00	Personalwerbung	1'000		1'000		270.25	
3099.00	Übriger Personalaufwand	2'400		2'400		-282.50	
3101.00	Betriebs-, Verbrauchsmaterial	3'500		3'500		3'048.43	
3102.00	Drucksachen, Publikationen			25'000		810.75	
3103.00	Fachliteratur, Zeitschriften	2'000		4'000		917.24	
3111.00	Anschaffung Apparate, Maschinen, Geräte, Fahrzeuge, Werkzeuge					569.00	
3130.00	Dienstleistungen Dritter	8'600		7'400		52'627.30	

Erfolgsrechnung

Einzelkonten nach Funktionen	Budget 2026		Budget 2025		Rechnung 2024	
	Aufwand	Ertrag	Aufwand	Ertrag	Aufwand	Ertrag
3132.00 Honorare externe Berater, Gutachter, Fachexperten usw.	10'000		15'000		293.09	
3134.00 Sachversicherungsprämien	3'900		3'800		1'160.30	
3137.00 Steuern und Abgaben	1'500		2'200		2'599.70	
3151.00 Unterhalt Apparate, Maschinen, Geräte, Fahrzeuge, Werkzeuge	4'000		4'000		1'411.05	
3158.00 Unterhalt immaterielle Anlagen	1'200		1'200			
3170.00 Reisekosten und Spesen	500		500		-372.20	
3171.00 Exkursionen, Schulreisen und Lager	4'600		4'600		10'002.76	
3300.60 Planmässige Abschreibungen Mobilien VV	7'100		6'300		7'085.60	
3611.00 Entschädigungen an Kantone und Konkordate	6'800		6'800		6'282.50	
3612.00 Entschädigungen an Gemeinden und Zweckverbände					38'927.50	
4260.00 Rückerstattungen und Kostenbeteiligungen Dritter						3'074.00
22 Sonderschulen	765'900	167'800	783'700	101'300	811'124.34	93'977.80
220 Sonderschulen	765'900	167'800	783'700	101'300	811'124.34	93'977.80
2200 Sonderschulen	765'900	167'800	783'700	101'300	811'124.34	93'977.80
3020.00 Löhne der Lehrpersonen					5'651.75	
3020.03 Löhne der Lehrpersonen Mentorat f. Hochbegabte	22'000		19'000		19'977.50	
3042.00 Verpflegungszulagen	200		200		204.50	
3050.00 AG-Beiträge AHV, IV, EO, ALV, Verwaltungskosten	1'400		1'300		1'457.95	
3052.00 AG-Beiträge an Pensionskassen	2'800		2'700		2'770.80	
3053.00 AG-Beiträge an Unfall- und Personal-Haftpflichtversicherungen	400		300		425.40	
3054.00 AG-Beiträge an Familienausgleichskasse	200		200		236.15	
3055.00 AG-Beiträge an Krankentaggeldversicherungen	200		100		168.05	
3090.00 Aus- und Weiterbildung des eigenen Personals	1'500		1'500		1'886.32	
3099.00 Übriger Personalaufwand					1'556.10	
3104.00 Lehrmittel	2'000		2'000		305.57	
3130.00 Dienstleistungen Dritter	130'000		161'100		128'573.30	
3132.00 Honorare externe Berater, Gutachter, Fachexperten usw.	39'000		17'000		28'093.90	
3612.00 Entschädigungen an Gemeinden und Zweckverbände	77'000		228'000		45'667.15	
3631.00 Beiträge an Kantone und Konkordate	489'200		350'300		553'167.90	
3632.00 Beiträge an Gemeinden und Zweckverbände					928.00	
3635.00 Beiträge an private Unternehmungen					20'054.00	
4260.00 Rückerstattungen und Kostenbeteiligungen Dritter		25'800		21'300		28'118.80
4631.00 Beiträge von Kantonen und Konkordaten		142'000		80'000		65'859.00
23 Berufliche Grundbildung	1'900		1'900		1'841.00	
230 Berufliche Grundbildung	1'900		1'900		1'841.00	

Erfolgsrechnung

Einzelkonten nach Funktionen		Budget 2026		Budget 2025		Rechnung 2024	
		Aufwand	Ertrag	Aufwand	Ertrag	Aufwand	Ertrag
2300	Berufliche Grundbildung	1'900		1'900		1'841.00	
3636.00	Beiträge an private Organisationen ohne Erwerbszweck	1'900		1'900		1'841.00	
29	Übriges Bildungswesen	2'100		2'300		2'096.50	
299	Bildung, Übriges	2'100		2'300		2'096.50	
2990	Bildung, Übriges	2'100		2'300		2'096.50	
3636.00	Beiträge an private Organisationen ohne Erwerbszweck	2'100		2'300		2'096.50	
3	KULTUR, SPORT UND FREIZEIT	448'500	34'800	482'100	32'100	457'809.16	43'961.94
32	Kultur, übrige	170'200	15'100	171'200	14'400	216'440.56	24'393.87
321	Bibliotheken und Literatur	96'900	9'800	98'700	9'100	95'360.21	10'892.47
3210	Bibliotheken	96'900	9'800	98'700	9'100	95'360.21	10'892.47
3010.00	Löhne des Verwaltungs- und Betriebspersonals	57'000		56'000		54'509.30	
3050.00	AG-Beiträge AHV, IV, EO, ALV, Verwaltungskosten	3'900		3'700		3'493.10	
3052.00	AG-Beiträge an Pensionskassen			2'900		5'499.60	
3053.00	AG-Beiträge an Unfall- und Personal-Haftpflichtversicherungen	1'000		1'000		831.45	
3054.00	AG-Beiträge an Familienausgleichskasse	600		600		558.75	
3055.00	AG-Beiträge an Krankentaggeldversicherungen	400		400		354.35	
3090.00	Aus- und Weiterbildung des eigenen Personals	800		800		767.00	
3099.00	Übriger Personalaufwand	900		900		260.00	
3100.00	Büromaterial	2'000		2'000		1'509.35	
3102.00	Drucksachen, Publikationen	400		200		370.80	
3103.00	Fachliteratur, Zeitschriften	19'000		19'000		18'174.11	
3105.00	Lebensmittel	400		400		100.00	
3113.00	Anschaffung Hardware	100		100			
3119.00	Anschaffung übrige nicht aktivierbare Anlagen	300		300		269.00	
3130.00	Dienstleistungen Dritter	1'700		1'700		861.50	
3134.00	Sachversicherungsprämien	700		600		653.00	
3158.00	Unterhalt immaterielle Anlagen	3'400		3'600		2'552.00	
3170.00	Reisekosten und Spesen	1'300		1'500		1'566.85	
3300.40	Planmässige Abschreibungen Hochbauten VV allg. Haushalt	3'000		3'000		3'030.05	
4240.00	Benützungsgebühren und Dienstleistungen		8'800		8'100		8'693.04
4260.00	Rückerstattungen Dritter		1'000		1'000		2'199.43
322	Musik und Theater	8'900		8'900		7'100.00	
3220	Musik und Theater	8'900		8'900		7'100.00	
3636.00	Beiträge an private Organisationen ohne Erwerbszweck	8'900		8'900		7'100.00	
329	Kultur, Übriges	64'400	5'300	63'600	5'300	113'980.35	13'501.40

Erfolgsrechnung

Einzelkonten nach Funktionen		Budget 2026		Budget 2025		Rechnung 2024	
		Aufwand	Ertrag	Aufwand	Ertrag	Aufwand	Ertrag
3290	Kultur, Übriges	64'400	5'300	63'600	5'300	113'980.35	13'501.40
3030.00	Entschädigungen für temporäre Arbeitskräfte	1'000		1'000		7'325.30	
3050.00	AG-Beiträge AHV, IV, EO, ALV, Verwaltungskosten	100		100		470.30	
3053.00	AG-Beiträge an Unfall- und Personal-Haftpflichtversicherungen	100		100		388.55	
3054.00	AG-Beiträge an Familienausgleichskasse					75.10	
3055.00	AG-Beiträge an Krankentaggeldversicherung					47.60	
3101.00	Betriebs-, Verbrauchsmaterial			4'400			
3130.00	Dienstleistungen Dritter	1'000		1'000		227.00	
3161.00	Mieten, Benützungskosten Mobilien					33.00	
3636.00	Beiträge an private Organisationen ohne Erwerbszweck	32'300		28'300		46'295.80	
3910.00	Interne Verrechnung von Dienstleistungen	29'900		28'700		59'117.70	
4250.00	Verkäufe		200		200		70.00
4260.00	Rückerstattungen Dritter		5'100		5'100		13'431.40
33	Medien	96'100	19'700	104'300	17'700	97'407.40	19'568.07
332	Massenmedien	96'100	19'700	104'300	17'700	97'407.40	19'568.07
3320	Massenmedien	96'100	19'700	104'300	17'700	97'407.40	19'568.07
3010.00	Löhne des Verwaltungs- und Betriebspersonals	7'000		7'500		3'606.65	
3050.00	AG-Beiträge AHV, IV, EO, ALV, Verwaltungskosten	200		200		88.60	
3053.00	AG-Beiträge an Unfall- und Personal-Haftpflichtversicherungen	100		100		10.65	
3054.00	AG-Beiträge an Familienausgleichskasse	100		100		14.20	
3055.00	AG-Beiträge an Krankentaggeldversicherungen	100		100		23.35	
3102.00	Drucksachen, Publikationen	80'000		88'000		85'188.70	
3130.00	Dienstleistungen Dritter	7'900		7'600		7'895.25	
3170.00	Reisekosten und Spesen	700		700		580.00	
4250.00	Verkäufe		19'700		17'700		19'568.07
34	Sport und Freizeit	182'200		206'600		143'961.20	
341	Sport	159'700		141'700		136'735.00	
3410	Sport	159'700		141'700		136'735.00	
3632.00	Beiträge an Gemeinden und Zweckverbände	143'000		125'000		123'075.00	
3636.00	Beiträge an private Organisationen ohne Erwerbszweck	16'700		16'700		13'660.00	
342	Freizeit	22'500		64'900		7'226.20	
3420	Freizeit	22'500		64'900		7'226.20	
3030.00	Entschädigungen für temporäre Arbeitskräfte	3'000		3'000			
3050.00	AG-Beiträge AHV, IV, EO, ALV, Verwaltungskosten	200		200			
3053.00	AG-Beiträge an Unfall- und Personal-Haftpflichtversicherungen	100		100			

Erfolgsrechnung

Einzelkonten nach Funktionen		Budget 2026		Budget 2025		Rechnung 2024	
		Aufwand	Ertrag	Aufwand	Ertrag	Aufwand	Ertrag
3054.00	AG-Beiträge an Familienausgleichskasse	100		100			
3143.00	Unterhalt übrige Tiefbauten	3'000		43'000			
3151.00	Unterhalt Apparate, Maschinen, Geräte, Fahrzeuge, Werkzeuge	7'500		7'500			
3161.00	Mieten, Benützungskosten Mobilien	100		100			
3300.30	Planmässige Abschreibungen übrige Tiefbauten	3'700		3'700		3'651.80	
3636.00	Beiträge an private Organisationen ohne Erwerbszweck	200		100		100.00	
3910.00	Interne Verrechnung von Dienstleistungen	4'600		7'100		3'474.40	
4	GESUNDHEIT	3'211'500	224'200	2'410'300	224'000	2'539'530.52	545'678.92
41	Spitäler, Kranken- und Pflegeheime	2'039'000	224'200	1'715'300	224'000	1'810'841.55	224'904.00
412	Kranken-, Alters- und Pflegeheime	2'039'000	224'200	1'715'300	224'000	1'810'841.55	224'904.00
4120	Kranken-, Alters- und Pflegeheime	254'600	224'100	273'600	222'100	325'869.05	223'104.00
3120.00	Ver- und Entsorgung Liegenschaften VV	2'000		1'000			
3160.00	Miete und Pacht Liegenschaften	222'100		222'100		214'162.10	
3300.60	Planmässige Abschreibungen Mobilien VV allgemeiner Haushalt	30'500		30'500		30'448.95	
3614.00	Entschädigungen an öffentliche Unternehmungen			20'000			
3650.40	Wertberichtigungen Beteiligungen VV an öffentlichen Unternehmungen					81'258.00	
4470.00	Pacht- und Mietzinse Liegenschaften VV		224'100		222'100		223'104.00
4125	Pflegefinanzierung Kranken-, Alters- und Pflegeheime	1'784'400	100	1'441'700	1'900	1'484'972.50	1'800.00
3632.40	Beiträge an Gemeinden und Zweckverbände für Leistungen der	168'000		149'000		174'423.60	
3634.40	Beiträge an öffent. Unternehmungen für Leistungen der Langzeitpflege	1'436'400		1'172'200		1'202'414.00	
3635.40	Beiträge an private Unternehmungen für Leistungen der Langzeitpflege	180'000		120'500		108'134.90	
4260.00	Rückerstattungen Dritter		100		1'900		1'800.00
42	Ambulante Krankenpflege	1'080'100		617'000		641'009.27	320'774.92
421	Ambulante Krankenpflege	1'059'700		596'600		621'133.27	320'774.92
4210	Ambulante Krankenpflege	5'000		5'000		5'260.00	
3130.00	Dienstleistungen Dritter	5'000		5'000		5'260.00	
4215	Pflegefinanzierung ambulante Krankenpflege (Spitex)	1'054'700		591'600		615'873.27	320'774.92
3632.51	Beiträge an Gemeinden und Zweckverbände für Pflegeleistungen der ambulanten Krankenpflege (auswärt. Spitex)	107'000		53'100		55'577.50	
3634.50	Beiträge an öffentliche Unternehmungen KZU Spitex	652'700		332'000		363'943.60	
3635.50	Beiträge an private Unternehmungen für Pflegeleistungen der ambulanten Krankenpflege (Spitex)	295'000		206'500		196'352.17	
4290.00	Übrige Entgelte						320'774.92
422	Rettungsdienste	20'400		20'400		19'876.00	
4220	Rettungsdienste	20'400		20'400		19'876.00	

Erfolgsrechnung

Einzelkonten nach Funktionen		Budget 2026		Budget 2025		Rechnung 2024	
		Aufwand	Ertrag	Aufwand	Ertrag	Aufwand	Ertrag
3635.00	Beiträge an private Unternehmungen	20'400		20'400		19'876.00	
43	Gesundheitsprävention	72'600		68'000		71'836.85	
431	Alkohol- und Drogenprävention	33'400		33'400		32'984.10	
4310	Alkohol- und Drogenprävention	33'400		33'400		32'984.10	
3632.00	Beiträge an Gemeinden und Zweckverbände	33'400		33'400		32'984.10	
432	Krankheitsbekämpfung, übrige	2'400		2'400		2'382.00	
4320	Krankheitsbekämpfung, übrige	2'400		2'400		2'382.00	
3636.00	Beiträge an private Organisationen ohne Erwerbszweck	2'400		2'400		2'382.00	
433	Schulgesundheitsdienst	35'900		31'300		35'945.05	
4330	Schulgesundheitsdienst	35'900		31'300		35'945.05	
3010.00	Löhne des Verwaltungs- und Betriebspersonals	3'000		2'300		3'038.80	
3050.00	AG-Beiträge AHV, IV, EO, ALV, Verwaltungskosten	100		100		194.75	
3053.00	AG-Beiträge an Unfall- und Personal-Haftpflichtversicherungen	100		100		16.10	
3054.00	AG-Beiträge an Familienausgleichskasse	100		100		31.15	
3055.00	AG-Beiträge an Krankentaggeldversicherungen	100		100		19.70	
3101.00	Betriebs-, Verbrauchsmaterial und Handelswaren	500		400			
3130.00	Dienstleistungen Dritter			28'000		32'404.05	
3136.00	Honorare privatärztlicher Tätigkeit	32'000					
3170.00	Reisekosten und Spesen			200		240.50	
434	Lebensmittelkontrolle	900		900		525.70	
4340	Lebensmittelkontrolle	900		900		525.70	
3612.00	Entschädigungen an andere Gemeinden und Zweckverbände	900		900		525.70	
49	Gesundheitswesen, Übriges	19'800		10'000		15'842.85	
490	Gesundheitswesen, Übriges	19'800		10'000		15'842.85	
4900	Gesundheitswesen, Übriges	19'800		10'000		15'842.85	
3111.00	Anschaffung Apparate, Maschinen, Geräte, Fahrzeuge, Werkzeuge.					6'377.90	
3612.00	Entschädigungen an andere Gemeinden und Zweckverbände	400					
3631.00	Beiträge an Kantone und Konkordate (ärztlicher Notfalldienst)	10'400		10'000		9'464.95	
3636.00	Beiträge an private Organisationen ohne Erwerbszweck	9'000					
5	SOZIALE SICHERHEIT	5'283'000	2'508'900	5'500'700	2'871'500	4'974'973.49	2'473'484.25
51	Krankheit und Unfall	355'600	355'600	558'000	558'000	259'854.25	259'854.25
512	Prämienverbilligungen	355'600	355'600	558'000	558'000	259'854.25	259'854.25
5120	Prämienverbilligungen	355'600	355'600	558'000	558'000	259'854.25	259'854.25
3635.10	Beiträge an Krankenkassen für Sozialhilfeempfänger inkl. AOZ	355'600		558'000		259'854.25	
4630.00	Beiträge vom Bund				520'000		

Erfolgsrechnung

Einzelkonten nach Funktionen		Budget 2026		Budget 2025		Rechnung 2024	
		Aufwand	Ertrag	Aufwand	Ertrag	Aufwand	Ertrag
4631.00	Beiträge von Kantonen und Konkordaten		297'600				202'458.45
4637.10	Durch Sozialhilfeempfänger rückerstattete Prämien; IPV, RDP und weitere nachträgliche Erträge		55'000		35'000		57'395.80
4637.11	Durch EL-Bezüger rückerstattete Prämien (zu Unrecht bezogene KVG-Prämien)		3'000		3'000		
52	Invalidität	970'400	657'000	996'900	679'400	1'014'013.58	704'703.00
522	Ergänzungsleistungen IV	948'000	657'000	979'500	679'400	996'513.58	704'703.00
5220	Ergänzungsleistungen IV	948'000	657'000	979'500	679'400	996'513.58	704'703.00
3612.00	Entschädigungen an andere Gemeinden und Zweckverbände	18'000		17'500		17'513.33	
3637.20	Ergänzungsleistungen zur IV	860'000		899'000		898'754.00	
3637.22	EL-Krankheits- und Behinderungskosten (zur IV)	70'000		63'000		80'246.25	
4631.00	Beiträge von Kantonen und Konkordaten		637'000		659'400		640'028.00
4637.20	Rückerstattungen Ergänzungsleistungen zur IV (zu Unrecht bezogene Leistungen)		20'000		20'000		64'675.00
523	Invalidenheime	21'900		16'900		17'500.00	
5230	Invalidenheime	21'900		16'900		17'500.00	
3635.00	Beiträge an private Unternehmungen	21'900		16'900		17'500.00	
524	Leistungen an Invalide	500		500			
5240	Leistungen an Invalide	500		500			
3636.00	Beiträge an private Organisationen ohne Erwerbszweck	500		500			
53	Alter und Hinterlassene	1'021'300	674'200	968'200	645'500	1'059'676.05	706'927.00
531	Alters- und Hinterlassenenversicherung AHV	13'100	7'200	8'000	7'200	9'569.30	7'134.00
5310	Alters- und Hinterlassenenversicherung AHV	13'100	7'200	8'000	7'200	9'569.30	7'134.00
3633.00	Beiträge an öffentliche Sozialversicherungen	10'000		5'000		2'514.75	
3910.00	Interne Verrechnung von Dienstleistungen	3'100		3'000		7'054.55	
4611.00	Entschädigungen von Kantonen und Konkordaten		7'200		7'200		7'134.00
532	Ergänzungsleistungen AHV	962'500	667'000	916'000	638'300	1'009'540.93	699'793.00
5320	Ergänzungsleistungen AHV	962'500	667'000	916'000	638'300	1'009'540.93	699'793.00
3612.00	Entschädigungen an andere Gemeinden und Zweckverbände	17'500		17'000		17'513.33	
3637.21	Ergänzungsleistungen zur AHV	880'000		832'000		934'256.00	
3637.23	EL-Krankheits- und Behinderungskosten (zur AHV)	65'000		67'000		57'771.60	
4631.00	Beiträge von Kantonen und Konkordaten		637'000		608'300		681'881.00
4637.20	Rückerstattungen Ergänzungsleistungen (zu Unrecht bezogene Leistungen)		20'000		20'000		10'552.00

Erfolgsrechnung

Einzelkonten nach Funktionen		Budget 2026		Budget 2025		Rechnung 2024	
		Aufwand	Ertrag	Aufwand	Ertrag	Aufwand	Ertrag
4637.21	Rückerstattungen Ergänzungsleistungen (rechtm. bez. Leistungen aus Nachlass)		10'000		10'000		
4637.22	Rückerstattungskosten EL-Krankheits- und Behinderungskosten (unrechtm. bezogen)						7'360.00
535	Leistungen an das Alter	45'700		44'200		40'565.82	
5350	Leistungen an das Alter	45'700		44'200		40'565.82	
3000.00	Entschädigungen, Tag- und Sitzungsgelder an Behörden und Kommissionen	2'800		2'800		672.95	
3050.00	AG-Beiträge AHV, IV, EO, ALV, Verwaltungskosten	100		100		18.90	
3053.00	AG-Beiträge an Unfall- und Personal-Haftpflichtversicherungen					3.30	
3054.00	AG-Beiträge an Familienausgleichskasse					3.00	
3055.00	AG-Beiträge an Krankentaggeldversicherungen					4.40	
3102.00	Drucksachen, Publikationen	600		600		823.75	
3130.00	Dienstleistungen Dritter	21'600		21'600		21'245.82	
3132.00	Honorare externe Berater, Gutachter, Fachexperten usw.	900		900		251.20	
3160.00	Miete und Pacht Liegenschaften	3'600		2'600		3'530.00	
3636.00	Beiträge an private Organisationen ohne Erwerbszweck	16'100		15'600		14'012.50	
54	Familie und Jugend	981'500	31'800	938'900	31'800	950'370.45	18'148.65
543	Alimentenbevorschussung und -inkasso	65'000	30'300	87'800	30'300	72'426.60	17'338.65
5430	Alimentenbevorschussung und -inkasso	65'000	30'300	87'800	30'300	72'426.60	17'338.65
3637.00	Alimentenbevorschussungen	65'000		87'800		72'426.60	
4290.00	Alimentenrückerstattungen		30'300		30'300		17'338.65
544	Jugendschutz	844'500		749'100		832'488.75	-1'060.00
5440	Jugendschutz	844'500		749'100		832'488.75	-1'060.00
3000.00	Entschädigungen, Tag- und Sitzungsgelder an Behörden und Kommissionen	2'500		2'500			
3010.00	Löhne des Verwaltungs- und Betriebspersonals	50'000		25'500		24'575.20	
3050.00	AG-Beiträge AHV, IV, EO, ALV, Verwaltungskosten	3'200		1'600		1'574.90	
3052.00	AG-Beiträge an Pensionskassen	5'700		2'900		2'811.60	
3053.00	AG-Beiträge an Unfall- und Personal-Haftpflichtversicherungen	900		400		419.55	
3054.00	AG-Beiträge an Familienausgleichskasse	500		300		252.15	
3055.00	AG-Beiträge an Krankentaggeldversicherungen	300		200		159.90	
3090.00	Aus- und Weiterbildung des eigenen Personals	500		7'500		1'080.00	
3099.00	Übriger Personalaufwand	600		300		240.00	
3101.00	Betriebs-, Verbrauchsmaterial und Handelswaren	500		500		90.50	

Erfolgsrechnung

Einzelkonten nach Funktionen	Budget 2026		Budget 2025		Rechnung 2024	
	Aufwand	Ertrag	Aufwand	Ertrag	Aufwand	Ertrag
3102.00 Drucksachen, Publikationen	1'000		1'000		357.50	
3113.00 Anschaffung Hardware	1'200		400		2'100.30	
3119.00 Anschaffung übrige nicht aktivierbare Anlagen	500		500		5'282.40	
3130.00 Dienstleistungen Dritter	11'300		4'500		4'881.85	
3132.00 Honorare externe Berater, Gutachter, Fachexperten, etc.	3'000		2'000		630.00	
3631.00 Beiträge an Kantone und Konkordate	762'800		699'000		788'032.90	
4631.00 Beiträge von Kantonen und Konkordaten (Versorgertaxen)						-1'060.00
545 Leistungen an Familien	72'000	1'500	102'000	1'500	45'455.10	1'870.00
5451 Kindertagesstätten und Kinderhorte	72'000	1'500	102'000	1'500	45'455.10	1'870.00
3132.00 Honorare externe Berater, Gutachter, Fachexperten usw.	6'000		6'000		26'409.10	
3637.00 Beiträge an private Haushalte	66'000		96'000		19'046.00	
4210.00 Gebühren für Amtshandlungen		1'500		1'500		1'870.00
57 Sozialhilfe und Asylwesen	1'949'200	790'300	2'033'700	956'800	1'691'059.16	783'851.35
571 Beihilfen / Zuschüsse	112'500	68'000	106'000	63'800	103'697.34	65'342.00
5710 Beihilfen / Zuschüsse	112'500	68'000	106'000	63'800	103'697.34	65'342.00
3612.00 Entschädigungen an andere Gemeinden und Zweckverbände	17'500		17'000		17'513.34	
3637.24 Beihilfen	65'000		57'000		62'524.00	
3637.25 Kantonalrechtliche Zuschüsse	30'000		32'000		23'660.00	
4631.00 Beiträge von Kantonen und Konkordaten		63'000		58'800		48'631.00
4637.24 Rückerstattungen Beihilfen (zu Unrecht bezogene Leistungen)		5'000		5'000		6'959.00
4637.25 Rückerstattungen kantonalrechtliche Zuschüsse (zu Unrecht bezogene Leistungen)						9'752.00
572 Wirtschaftliche Hilfe	516'500	162'700	500'800	172'100	455'723.34	192'115.75
5720 Gesetzliche wirtschaftliche Hilfe	514'400	162'700	500'200	172'100	454'394.59	192'115.75
3635.00 Beiträge an private Unternehmungen	167'600		167'600		139'447.20	
3637.30 Gesetzliche wirtschaftliche Hilfe an schweizerische Staatsangehörige ohne Kostenersatz	263'800		242'000		248'302.24	
3637.34 Gesetzliche wirtschaftliche Hilfe an ausländische Staatsangehörige ohne Kostenersatz	65'000		65'500		32'468.10	
3637.35 Gesetzliche wirtschaftliche Hilfe an ausländische Staatsangehörige mit vollem Kostenersatz	18'000		25'100		34'177.05	
4631.00 Beiträge von Kantonen und Konkordaten		13'700		13'700		
4631.35 Kostenerstattungen des Kantons für ausländische Staatsangehörige mit vollem Kostenersatz		20'000		25'100		42'758.30

Erfolgsrechnung

Einzelkonten nach Funktionen		Budget 2026		Budget 2025		Rechnung 2024	
		Aufwand	Ertrag	Aufwand	Ertrag	Aufwand	Ertrag
4637.30	Rückerstattung Dritter für schweizerische Staatsangehörige ohne Kostenersatz		116'000		120'300		134'249.45
4637.34	Rückerstattungen Dritter für ausländische Staatsangehörige ohne Kostenersatz		13'000		13'000		15'108.00
5721	Freiwillige wirtschaftliche Hilfe	2'100		600		1'328.75	
3637.00	Freiwillige wirtschaftliche Hilfe an Private	2'100		600		1'328.75	
573	Asylwesen	1'044'400	430'600	1'212'100	659'600	790'580.30	421'742.35
5730	Asylwesen	1'044'400	430'600	1'212'100	659'600	790'580.30	421'742.35
3119.00	Anschaffung übrige nicht aktivierbare Anlagen	15'000					
3120.00	Ver- und Entsorgung Liegenschaften VV	37'000		24'500		45'782.75	
3130.00	Dienstleistungen Dritter	16'800		1'300		4'097.50	
3134.00	Sachversicherungsprämien	1'000		700		679.25	
3144.00	Unterhalt Hochbauten, Gebäude	41'100		30'100		18'842.25	
3151.00	Unterhalt Apparate, Maschinen, Geräte, Fahrzeuge, Werkzeuge					568.00	
3160.00	Miete und Pacht Liegenschaften	192'300		118'500		128'135.90	
3300.40	Planmässige Abschreibungen Hochbauten VV allg. Haushalt	38'000		36'400		37'992.30	
3635.00	Beiträge an private Unternehmungen	676'000		989'000		544'681.70	
3910.00	Interne Verrechnung von Dienstleistungen	27'200		11'600		9'800.65	
4470.00	Pacht- und Mietzinse Liegenschaften VV		94'100		36'600		49'267.50
4631.00	Beiträge von Kantonen und Konkordaten		336'500		623'000		372'474.85
579	Fürsorge, Übriges	275'800	129'000	214'800	61'300	341'058.18	104'651.25
5790	Fürsorge, Übriges	275'800	129'000	214'800	61'300	341'058.18	104'651.25
3010.00	Löhne des Verwaltungs- und Betriebspersonals	204'000		147'000		179'863.80	
3050.00	AG-Beiträge AHV, IV, EO, ALV, Verwaltungskosten	13'100		9'400		11'064.15	
3052.00	AG-Beiträge an Pensionskassen	30'000		22'000		26'280.85	
3053.00	AG-Beiträge an Unfall- und Personal-Haftpflichtversicherungen	3'300		2'300		3'117.15	
3054.00	AG-Beiträge an Familienausgleichskasse	2'000		1'500		1'832.50	
3055.00	AG-Beiträge an Krankentaggeldversicherungen	1'400		900		1'189.30	
3090.00	Aus- und Weiterbildung des eigenen Personals	6'500		13'700		5'619.70	
3091.00	Personalwerbung					1'805.30	
3099.00	Übriger Personalaufwand	2'900		2'900		2'181.85	
3103.00	Fachliteratur, Zeitschriften	200		100		217.50	
3110.00	Anschaffung Büromöbel und -geräte	500		500			
3118.00	Anschaffung von immateriellen Anlagen (Lizenzen)	2'100		2'100		2'075.50	
3130.00	Dienstleistungen Dritter	2'100		1'800		1'876.63	

Erfolgsrechnung

Einzelkonten nach Funktionen	Budget 2026		Budget 2025		Rechnung 2024	
	Aufwand	Ertrag	Aufwand	Ertrag	Aufwand	Ertrag
3132.00 Honorare externe Berater, Gutachter, Fachexperten, etc.	1'000		1'000		97'637.75	
3158.00 Unterhalt immaterieller Anlagen	5'000		8'700		4'833.10	
3170.00 Reisekosten und Spesen	100		100			
3611.00 Entschädigungen an Kantone und Konkordate	200		200		163.10	
3636.00 Beiträge an private Organisationen ohne Erwerbszweck	1'400		600		1'300.00	
4611.00 Entschädigungen von Kantonen und Konkordaten		4'000		3'800		3'940.60
4631.00 Staatsbeiträge		125'000		57'500		100'710.65
59 Soziale Wohlfahrt, Übriges	5'000		5'000			
592 Hilfsaktionen im Inland	2'500		2'500			
5920 Hilfsaktionen im Inland	2'500		2'500			
3632.00 Beiträge an Gemeinden und Zweckverbände	2'500		2'500			
593 Hilfsaktionen im Ausland	2'500		2'500			
5930 Hilfsaktionen im Ausland	2'500		2'500			
3638.00 Beiträge an das Ausland	2'500		2'500			
6 VERKEHR UND NACHRICHTENÜBERMITTLUNG	1'740'300	511'700	1'737'900	541'900	1'556'180.59	524'058.06
61 Strassenverkehr	1'242'100	511'700	1'288'700	541'900	1'144'901.99	524'058.06
615 Gemeindestrassen	1'193'600	511'700	1'236'400	526'900	1'133'944.79	524'058.06
6150 Gemeindestrassen	1'193'600	511'700	1'236'400	526'900	1'133'944.79	524'058.06
3010.00 Löhne des Verwaltungs- und Betriebspersonals	149'000		147'000		144'525.24	
3010.09 Erstattung von Lohn des Verwaltungs- und Betriebspersonals					-648.00	
3030.00 Entschädigungen für temporäre Arbeitskräfte	4'000		5'500		2'964.00	
3049.00 Pikettentschädigung Winterdienst	17'500		4'500		2'500.00	
3050.00 AG-Beiträge AHV, IV, EO, ALV, Verwaltungskosten	10'100		10'000		9'646.75	
3052.00 AG-Beiträge an Pensionskassen	10'300		9'900		9'873.00	
3053.00 AG-Beiträge an Unfall- und Personal-Haftpflichtversicherungen	3'500		2'700		3'387.40	
3054.00 AG-Beiträge an Familienausgleichskasse	1'700		1'700		1'542.65	
3055.00 AG-Beiträge an Krankentaggeldversicherung	1'100		1'100		978.50	
3090.00 Aus- und Weiterbildung des eigenen Personals	2'400		1'000		108.10	
3099.00 Übriger Personalaufwand	3'600		3'600		2'632.35	
3101.00 Betriebs-, Verbrauchsmaterial	38'100		47'100		33'880.40	
3111.00 Anschaffung Apparate, Maschinen, Geräte, Fahrzeuge	7'000		9'400		19'384.80	
3111.20 Anschaffung Werkzeug und Werkzeugeschirr	2'000		2'500		193.65	
3112.00 Anschaffung Dienstkleider	3'500		4'600		2'221.40	
3113.00 Anschaffung Hardware			1'200			
3118.00 Anschaffung immaterielle Anlagen	800		500			

Erfolgsrechnung

Einzelkonten nach Funktionen	Budget 2026		Budget 2025		Rechnung 2024	
	Aufwand	Ertrag	Aufwand	Ertrag	Aufwand	Ertrag
3120.00 Ver- und Entsorgung Liegenschaften VV	14'900		20'400		9'928.85	
3120.01 Strom für Strassenbeleuchtungen und Heizung von Verkehrsspiegeln	55'000		45'000		59'175.95	
3120.02 Gemeindeanteil Entwässerung	22'800		25'000		22'834.40	
3130.00 Dienstleistungen Dritter	25'200		27'600		9'774.95	
3132.00 Honorare externe Berater, Gutachter, Fachexperten usw.	66'700		39'700		76'614.35	
3134.00 Sachversicherungsprämien	7'200		8'400		5'527.50	
3137.00 Steuern und Abgaben	5'800		5'800		2'184.20	
3141.10 Winterdienst			40'000		76'925.35	
3141.20 Strassenreinigung	38'000		36'000		37'388.75	
3141.50 Übrige Unterhaltskosten	192'500		192'500		147'488.05	
3141.51 Belagsaufbrüche private Personen	40'000		40'000		20'009.20	
3151.00 Unterhalt Apparate, Maschinen, Geräte, Fahrzeuge, Werkzeuge	21'000		15'600		9'927.85	
3161.00 Mieten, Benützungskosten Mobilien	200		200		79.00	
3300.10 Planmässige Abschreibungen Strassen und Verkehrswege VV allg. Haushalt	326'100		339'900		305'123.00	
3300.60 Planmässige Abschreibungen Mobilien VV allgemeiner Haushalt	37'900		67'000		28'473.40	
3910.00 Interne Verrechnung von Dienstleistungen	80'700		76'000		84'299.75	
3920.00 Interne Verrechnung von Pacht, Mieten, Benützungskosten	5'000		5'000		5'000.00	
4240.00 Benützungsgebühren und Dienstleistungen		14'000		14'000		14'040.00
4260.00 Rückerstattungen Dritter		27'600		27'600		14'738.83
4260.01 Rückerstattungen Dritter (Belagsaufbrüche)		55'000		55'000		62'804.60
4611.00 Rückerstattungen des Kantons		4'000		4'000		1'816.05
4631.00 Beiträge von Kantonen und Konkordaten		316'000		316'000		315'994.68
4910.00 Interne Verrechnung von Dienstleistungen		95'100		110'300		114'663.90
618 Privatstrassen	48'500		52'300	15'000	10'957.20	
6180 Privatstrassen	48'500		52'300	15'000	10'957.20	
3010.00 Löhne des Verwaltungs- und Betriebspersonals					128.55	
3030.00 Entschädigungen für temporäre Arbeitskräfte	300		300		707.00	
3050.00 AG-Beiträge AHV, IV, EO, ALV, Verwaltungskosten	100		100		53.65	
3053.00 AG-Beiträge an Unfall- und Personal-Haftpflichtversicherungen					44.25	
3054.00 AG-Beiträge an Familienausgleichskasse					8.60	
3055.00 AG-Beiträge an Krankentaggeldversicherung					5.45	
3141.00 Unterhalt Strassen und Verkehrswege	40'000		40'000		1'330.60	
3161.00 Mieten, Benützungskosten Mobilien	500		3'500			
3300.30 Planmässige Abschreibungen übrige Tiefbauten VV allg. Haushalt	2'300		2'300		2'341.00	

Erfolgsrechnung

Einzelkonten nach Funktionen	Budget 2026		Budget 2025		Rechnung 2024	
	Aufwand	Ertrag	Aufwand	Ertrag	Aufwand	Ertrag
3910.00 Interne Verrechnung von Dienstleistungen	5'300		6'100		6'338.10	
4611.00 Entschädigungen von Kantonen und Konkordaten				15'000		
62 Öffentlicher Verkehr	498'200		449'200		411'278.60	
621 Öffentliche Verkehrsinfrastruktur	192'700		196'200		176'212.60	
6210 Öffentliche Verkehrsinfrastruktur	192'700		196'200		176'212.60	
3030.00 Entschädigungen für temporäre Arbeitskräfte	1'000		1'000			
3050.00 AG-Beiträge AHV, IV, EO, ALV, Verwaltungskosten	100		100			
3053.00 AG-Beiträge an Unfall- und Personal-Haftpflichtversicherungen	100		100			
3101.00 Betriebs-, Verbrauchsmaterial und Handelswaren	500		500			
3120.00 Ver- und Entsorgung Liegenschaften VV	1'000		4'000		471.35	
3134.00 Sachversicherungsprämien	300		300		316.35	
3144.00 Unterhalt Hochbauten, Gebäude	3'500		3'500		412.35	
3151.00 Unterhalt Apparate, Maschinen, Geräte, Fahrzeuge, Werkzeuge	6'000		6'000			
3300.30 Planmässige Abschreibungen übrige Tiefbauten VV allg. Haushalt	7'600		7'600		7'594.30	
3300.40 Planmässige Abschreibungen Hochbauten VV allgemeiner Haushalt	6'900		3'400		2'897.70	
3631.00 Beiträge an Kantone und Konkordate	158'000		160'600		156'102.00	
3910.00 Interne Verrechnung von Dienstleistungen	7'700		9'100		8'418.55	
622 Regional- und Agglomerationsverkehr	305'500		253'000		235'066.00	
6220 Regional- und Agglomerationsverkehr	305'500		253'000		235'066.00	
3634.00 Beiträge an öffentliche Unternehmungen	305'500		253'000		235'066.00	
7 UMWELTSCHUTZ UND RAUMORDNUNG	3'324'300	2'960'900	3'317'400	2'995'900	3'093'972.52	2'797'808.10
71 Wasserversorgung	1'742'000	1'703'200	1'732'000	1'693'200	1'595'637.76	1'556'809.81
710 Wasserversorgung	1'742'000	1'703'200	1'732'000	1'693'200	1'595'637.76	1'556'809.81
7100 Wasserversorgung (allgemein)	38'800		38'800		38'827.95	
3120.00 Ver- und Entsorgung Liegenschaften VV	38'800		38'800		38'827.95	
7101 Wasserwerk (Gemeindebetrieb)	1'703'200	1'703'200	1'693'200	1'693'200	1'556'809.81	1'556'809.81
3010.00 Löhne des Verwaltungs- und Betriebspersonals	109'200		103'200		100'667.00	
3030.00 Entschädigungen für temporäre Arbeitskräfte	100		100		164.65	
3049.00 Pikettentschädigung	14'000		13'500		14'000.00	
3050.00 AG-Beiträge AHV, IV, EO, ALV, Verwaltungskosten	7'400		7'400		7'434.25	
3052.00 AG-Beiträge an andere Pensionskassen	11'500		11'500		10'275.00	
3053.00 AG-Beiträge an Unfall- und Personal-Haftpflichtversicherungen	1'900		1'900		2'498.20	
3054.00 AG-Beiträge an Familienausgleichskasse	1'200		1'200		1'188.85	
3055.00 AG-Beiträge an Krankentaggeldversicherungen	800		800		753.90	
3090.00 Aus- und Weiterbildung des eigenen Personals	2'200		2'000		2'790.01	

Erfolgsrechnung

Einzelkonten nach Funktionen	Budget 2026		Budget 2025		Rechnung 2024	
	Aufwand	Ertrag	Aufwand	Ertrag	Aufwand	Ertrag
3099.00 Übriger Personalaufwand	1'800		1'800		1'578.75	
3101.00 Betriebs-, Verbrauchsmaterial	6'000		6'000		5'316.60	
3111.00 Anschaffung Apparate, Maschinen, Geräte, Fahrzeuge, Werkzeuge.	37'000		23'900		15'960.33	
3113.00 Anschaffung Hardware					1'942.98	
3118.00 Anschaffung immaterielle Anlagen	500		1'900			
3120.00 Ver- und Entsorgung Liegenschaften VV	933'900		953'800		867'820.40	
3130.00 Dienstleistungen Dritter	22'000		22'500		16'983.05	
3132.00 Honorare externe Berater, Gutachter, Fachexperten usw.	65'600		38'400		51'821.63	
3134.00 Sachversicherungsprämien	3'600		3'500		3'511.00	
3137.00 Steuern und Abgaben	400		400		403.50	
3143.00 Unterhalt übrige Tiefbauten Leitungsnetz	70'000		70'000		70'462.35	
3143.01 Baulicher Unterhalt Reservoirs, Pumpstationen, Quelfassungen	46'000		82'600		99'574.73	
3158.00 Unterhalt immaterielle Anlagen	14'000		16'000		8'925.33	
3161.00 Mieten, Benützungskosten Mobilien					48.00	
3170.00 Reisekosten und Spesen	500		500		470.00	
3199.00 Übriger Betriebsaufwand					-3.32	
3300.31 Planmässige Abschreibungen übrige Tiefbauten VV Eigenwirtschaftsbetriebe	225'500		181'100		149'045.45	
3300.61 Planmässige Abschreibungen Mobilien VV Eigenwirtschaftsbetriebe	44'300		45'000		55'030.12	
3910.00 Interne Verrechnung von Dienstleistungen	37'600		34'000		33'092.00	
3920.00 Interne Verrechnung von Pacht, Mieten, Benützungskosten	3'200		3'200		3'200.00	
3940.00 Interne Verrechnung von kalk. Zinsen und Finanzaufwand	43'000		67'000		31'855.05	
4240.01 Wasserabgabe an Private		1'131'700		1'209'500		1'168'355.43
4240.02 Wasserabgabe an Industrie und Gewerbe		15'000		15'000		15'553.46
4240.03 Wasserabgabe an Baustellen		3'000		3'000		4'931.97
4240.04 Wasserabgabe an öffentliche Bauten und Einrichtungen		37'900		37'900		37'844.01
4240.05 Wasserzählermieten		41'800		41'800		42'766.82
4260.00 Rückerstattungen Dritter		4'000				-9'104.80
4510.00 Entnahmen aus Spezialfinanzierungen des EK		438'000		346'700		252'714.37
4611.00 Entschädigungen von Kantonen und Konkordaten		16'000		16'000		15'348.75
4910.00 Interne Verrechnung von Dienstleistungen		7'300		3'700		16'951.55
4940.00 Interne Verrechnung von kalk. Zinsen und Finanzaufwand		8'500		19'600		11'448.25
72 Abwasserbeseitigung	689'200	689'200	717'300	717'300	671'929.19	671'929.19
720 Abwasserbeseitigung	689'200	689'200	717'300	717'300	671'929.19	671'929.19
7201 Abwasserbeseitigung (Gemeindebetrieb)	689'200	689'200	717'300	717'300	671'929.19	671'929.19

Erfolgsrechnung

Einzelkonten nach Funktionen	Budget 2026		Budget 2025		Rechnung 2024	
	Aufwand	Ertrag	Aufwand	Ertrag	Aufwand	Ertrag
3120.00 Ver- und Entsorgung Liegenschaften VV	2'000		2'000		2'048.70	
3130.00 Dienstleistungen Dritter	9'100		9'900		2'459.69	
3132.00 Honorare externe Berater, Gutachter, Fachexperten usw.	109'700		80'700		68'417.93	
3143.00 Unterhalt übrige Tiefbauten	85'000		85'000		104'286.82	
3143.01 Unterhalt Schlammsammler, Kanalspülungen, Pumpstationen	28'000		26'000		30'193.48	
3158.00 Unterhalt immaterielle Anlagen	5'400		5'400		5'082.47	
3300.31 Planmässige Abschreibungen übrige Tiefbauten VV	-78'700		-78'100		-70'593.30	
Eigenwirtschaftsbetriebe						
3300.61 Planmässige Abschreibungen Mobilien VV Eigenwirtschaftsbetriebe					48'021.52	
3510.00 Einlagen in Spezialfinanzierungen im EK	51'500		89'000		37'137.78	
3612.00 Entschädigungen an andere Gemeinden (Anschlussvertrag)	443'400		474'800		416'660.20	
3660.21 Planmässige Abschreibungen Investitionsbeiträge	3'600		1'100		1'112.10	
Eigenwirtschaftsbetriebe an Gemeinden und Zweckverbände						
3910.00 Interne Verrechnung von Dienstleistungen	27'000		18'300		23'901.80	
3920.00 Interne Verrechnung von Pacht, Mieten, Benützungskosten	3'200		3'200		3'200.00	
4240.00 Benützungsgebühren und Dienstleistungen		646'500		633'500		647'759.50
4260.00 Rückerstattungen Dritter						-16'713.16
4940.00 Interne Verrechnung von kalk. Zinsen und Finanzaufwand		42'700		83'800		40'882.85
73 Abfallwirtschaft	559'000	548'500	573'900	565'400	542'548.45	531'808.55
730 Abfallwirtschaft	559'000	548'500	573'900	565'400	542'548.45	531'808.55
7300 Abfallwirtschaft (allgemein)	12'500	2'000	12'500	4'000	11'542.90	803.00
3130.00 Dienstleistungen Dritter	12'500		12'500		11'542.90	
4260.00 Rückerstattungen Dritter		2'000		4'000		803.00
7301 Abfallwirtschaft (Gemeindebetrieb)	546'500	546'500	561'400	561'400	531'005.55	531'005.55
3010.00 Löhne des Verwaltungs- und Betriebspersonals	47'300		72'000		71'416.20	
3030.00 Entschädigungen für temporäre Arbeitskräfte	5'500		5'500		682.00	
3050.00 AG-Beiträge AHV, IV, EO, ALV, Verwaltungskosten	1'000		2'200		1'046.00	
3052.00 AG-Beiträge an andere Pensionskassen					838.20	
3053.00 AG-Beiträge an Unfall- und Personal-Haftpflichtversicherungen	1'000		1'100		1'037.20	
3054.00 AG-Beiträge an Familienausgleichskasse	200		400		174.45	
3055.00 AG-Beiträge an Krankentaggeldversicherung	500		500		469.05	
3099.00 Übriger Personalaufwand	1'500		1'500		840.30	
3102.00 Drucksachen, Publikationen	9'300		7'300		6'694.72	
3103.00 Fachliteratur, Zeitschriften	100		100			
3111.00 Anschaffung Apparate, Maschinen, Geräte, Fahrzeuge, Werkzeuge.	1'500		3'000		1'045.61	

Erfolgsrechnung

Einzelkonten nach Funktionen	Budget 2026		Budget 2025		Rechnung 2024	
	Aufwand	Ertrag	Aufwand	Ertrag	Aufwand	Ertrag
3120.00 Ver- und Entsorgung Liegenschaften VV	1'400		600		968.96	
3130.00 Kehrrichtabfuhrkosten	69'400		71'100		63'988.06	
3130.01 Kehrrichtverbrennungskosten	85'800		88'000		86'528.71	
3130.02 Abfuhrkosten Grüngut	50'800		50'800		71'962.64	
3130.03 Grüngut Deponie	96'100		96'100		72'602.72	
3130.04 Altpapier	12'500		8'400		7'522.03	
3130.05 Altmetall	2'600		3'200		2'559.86	
3130.06 Alu und Weissblech	5'600		5'600		5'600.03	
3130.07 Karton	32'500		24'000		23'688.22	
3130.08 Bruchglas	12'900		10'200		8'960.03	
3130.09 Häckseldienst	20'000		18'000		21'647.00	
3130.10 Kunststoff	9'700		6'000		8'325.63	
3130.11 Altöl	800		800		386.03	
3130.12 Gruben- und Deponiegut	8'500		4'200		5'070.09	
3131.00 Planungen und Projektierungen Dritter			8'000			
3132.00 Honorare externe Berater, Gutachter, Fachexperten usw.			5'000		3'882.56	
3134.00 Sachversicherungsprämien	100		100		64.20	
3144.00 Unterhalt Hochbauten, Gebäude	1'000		1'000		518.83	
3151.00 Unterhalt Apparate, Maschinen, Geräte, Fahrzeuge, Werkzeuge	2'700		2'700		1'643.34	
3158.00 Unterhalt immaterielle Anlagen	1'200		1'200		1'129.42	
3170.00 Reisekosten und Spesen	600		600		600.00	
3199.00 Übriger Betriebsaufwand					-0.24	
3300.31 Planmässige Abschreibungen Tiefbauten VV Eigenwirtschaftsbetriebe	6'700		6'600		616.30	
3611.00 Entschädigungen an Kantone und Konkordate	5'100		5'000		4'430.70	
3910.00 Interne Verrechnung von Dienstleistungen	51'500		49'500		53'034.60	
3920.00 Interne Verrechnungen von Pacht, Mieten, Benutzungskosten	1'000		1'000		1'000.00	
3940.00 Interne Verrechnung von kalk. Zinsen und Finanzaufwand	100		100		32.10	
4240.00 Benützungsgebühren und Dienstleistungen		167'000		162'000		163'894.59
4240.01 Kehrrichtabfuhrgebühren Gewerbekehricht		15'400		15'400		16'513.49
4240.02 Altstoffsammelstelle und Sperrgut		19'000		21'000		23'956.62
4240.03 Grundgebühren		142'500		141'000		142'529.90
4240.04 Grüngut		140'000		118'000		143'112.88
4240.05 Rückerstattung Altglas		15'000		15'000		12'394.65
4240.06 Rückerstattung Altmetall, Karton, Papier, Elektroschrott		3'800		5'600		9'203.79
4260.00 Rückerstattungen Dritter		700		700		2.13

Erfolgsrechnung

Einzelkonten nach Funktionen		Budget 2026		Budget 2025		Rechnung 2024	
		Aufwand	Ertrag	Aufwand	Ertrag	Aufwand	Ertrag
4510.00	Entnahmen aus Spezialfinanzierungen des EK		39'900		76'200		15'783.20
4940.00	Interne Verrechnung von kalk. Zinsen und Finanzaufwand		3'200		6'500		3'614.30
74	Verbauungen	94'100		85'400		76'243.35	
741	Gewässerverbauungen	94'100		85'400		76'243.35	
7410	Gewässerverbauungen	94'100		85'400		76'243.35	
3010.00	Löhne des Verwaltungs- und Betriebspersonals					83.25	
3030.00	Entschädigungen für temporäre Arbeitskräfte	1'500		1'500		474.60	
3050.00	AG-Beiträge AHV, IV, EO, ALV, Verwaltungskosten	400		400		35.70	
3053.00	AG-Beiträge an Unfall- und Personal-Haftpflichtversicherungen	100		100		29.60	
3054.00	AG-Beiträge an Familienausgleichskasse	100		100		5.70	
3055.00	AG-Beiträge an Krankentaggeldversicherung	100		100		3.65	
3132.00	Honorare externe Berater, Gutachter, Fachexperten usw.	2'100		2'100		1'158.65	
3142.00	Unterhalt Wasserbau	12'000		14'500		7'468.05	
3161.00	Mieten, Benützungskosten Mobilien	100		100		23.00	
3300.20	Planmässige Abschreibungen Wasserbau VV allg. Haushalt	67'200		55'300		55'298.85	
3910.00	Interne Verrechnung von Dienstleistungen	10'500		11'200		11'662.30	
75	Arten- und Landschaftsschutz			2'300		5'384.70	
750	Arten- und Landschaftsschutz			2'300		5'384.70	
7500	Arten- und Landschaftsschutz			2'300		5'384.70	
3140.00	Unterhalt an Grundstücken (Vernetzung)			2'300		5'384.70	
76	Bekämpfung von Umweltverschmutzung	2'000		2'000		1'969.20	
769	Übrige Bekämpfung von Umweltverschmutzung	2'000		2'000		1'969.20	
7690	Übrige Bekämpfung von Umweltverschmutzung	2'000		2'000		1'969.20	
3130.00	Dienstleistungen Dritter	2'000		2'000		1'969.20	
77	Übriger Umweltschutz	127'300		124'000		130'981.00	
771	Friedhof und Bestattung	127'300		124'000		130'981.00	
7710	Friedhof und Bestattung	127'300		124'000		130'981.00	
3130.00	Dienstleistungen Dritter	200		200		350.00	
3612.00	Entschädigungen an andere Gemeinden und Zweckverbände	127'100		123'800		130'631.00	
79	Raumordnung	110'700	20'000	80'500	20'000	69'278.87	37'260.55
790	Raumordnung	110'700	20'000	80'500	20'000	69'278.87	37'260.55
7900	Raumordnung	110'700	20'000	80'500	20'000	69'278.87	37'260.55
3130.00	Dienstleistungen Dritter	1'000		1'000		4'691.10	
3132.00	Honorare externe Berater, Gutachter, Fachexperten usw.	73'000		41'500		49'324.97	

Erfolgsrechnung

Einzelkonten nach Funktionen		Budget 2026		Budget 2025		Rechnung 2024	
		Aufwand	Ertrag	Aufwand	Ertrag	Aufwand	Ertrag
3320.90	Planmässige Abschreibungen übrige immaterielle Anlagen allgemeiner Haushalt	6'500		6'500		6'476.90	
3612.00	Entschädigungen an andere Gemeinden und Zweckverbände	9'000		10'300		8'785.90	
3631.00	Beiträge an Kantone und Konkordate	17'300		17'300			
3637.00	Beiträge an private Haushalte	3'900		3'900			
4260.00	Rückerstattungen Dritter		20'000		20'000		37'260.55
8	VOLKSWIRTSCHAFT	769'100	1'147'200	769'900	1'199'700	756'850.71	1'109'775.26
81	Landwirtschaft	15'600		15'600		14'009.05	
812	Landwirtschaftliche Strukturverbesserungen	15'600		15'600		14'009.05	
8120	Landwirtschaftliche Strukturverbesserungen	15'600		15'600		14'009.05	
3010.00	Löhne des Verwaltungs- und Betriebspersonals	3'500		3'500		3'152.90	
3030.00	Entschädigungen für temporäre Arbeitskräfte	500		500			
3050.00	AG-Beiträge AHV, IV, EO, ALV, Verwaltungskosten	200		200		162.15	
3053.00	AG-Beiträge an Unfall- und Personal-Haftpflichtversicherungen	100		100		135.65	
3054.00	AG-Beiträge an Familienausgleichskasse	100		100		25.90	
3055.00	AG-Beiträge an Krankentaggeldversicherungen	100		100		20.50	
3143.00	Unterhalt übrige Tiefbauten (Drainagen)	10'000		10'000		9'219.75	
3170.00	Reisekosten und Spesen	500		500		653.20	
3300.30	Planmässige Abschreibungen übrige Tiefbauten VV allg. Haushalt	600		600		639.00	
82	Forstwirtschaft	743'100	502'600	743'900	581'300	732'683.66	505'662.71
820	Forstwirtschaft	743'100	502'600	743'900	581'300	732'683.66	505'662.71
8200	Forstwirtschaft, Hauptbetrieb	737'900	502'600	739'000	581'300	729'672.32	505'662.71
3010.00	Löhne des Verwaltungs- und Betriebspersonals	227'000		209'000		128'603.52	
3010.09	Erstattung von Löhne des Verwaltungs- und Betriebspersonals			-1'400			
3030.00	Entschädigungen für temporäre Arbeitskräfte	28'200		27'700		96'301.55	
3050.00	AG-Beiträge AHV, IV, EO, ALV, Verwaltungskosten	16'100		17'000		14'263.05	
3052.00	AG-Beiträge an Pensionskassen	35'000		32'800		32'182.20	
3053.00	AG-Beiträge an Unfall- und Personal-Haftpflichtversicherungen	12'000		4'400		11'819.20	
3054.00	AG-Beiträge an Familienausgleichskasse	2'500		2'800		2'281.55	
3055.00	AG-Beiträge an Krankentaggeldversicherungen	1'700		1'700		1'446.70	
3090.00	Aus- und Weiterbildung des eigenen Personals	2'800		800		50.00	
3099.00	Übriger Personalaufwand	5'300		4'600		2'370.80	
3101.00	Betriebs-, Verbrauchsmaterial	118'600		117'300		133'787.50	
3101.01	Betriebs- und Verbrauchsmaterial extern	5'000		5'000			
3103.00	Fachliteratur, Zeitschriften	100		100		191.04	

Erfolgsrechnung

Einzelkonten nach Funktionen	Budget 2026		Budget 2025		Rechnung 2024	
	Aufwand	Ertrag	Aufwand	Ertrag	Aufwand	Ertrag
3111.00 Anschaffung Apparate, Maschinen, Geräte, Fahrzeuge, Werkzeuge.	9'600		6'300		9'167.48	
3112.00 Anschaffung Dienstkleider	1'300		1'000			
3113.00 Anschaffung Hardware	300		300		1'942.96	
3118.00 Anschaffung immaterielle Anlagen	2'700		2'700		2'607.52	
3130.00 Dienstleistungen Dritter	38'500		38'100		56'175.73	
3130.01 Dienstleistungen Dritter extern	82'000		98'700		92'476.42	
3134.00 Sachversicherungsprämien	5'400		6'300		5'161.65	
3137.00 Steuern und Abgaben	4'800		6'100		5'228.70	
3141.00 Unterhalt Waldstrassen	33'500		32'000		9'127.50	
3151.00 Unterhalt Apparate, Maschinen, Geräte, Fahrzeuge, Werkzeuge	20'500		9'800		5'589.68	
3160.00 Miete und Pacht Liegenschaften	9'000		9'000		8'200.00	
3161.00 Mieten, Benützungskosten Mobilien	12'000		18'000		12'003.45	
3170.00 Reisekosten und Spesen	4'000		4'000		4'132.96	
3199.00 Übriger Betriebsaufwand	3'000		3'000		15'740.44	
3300.50 Planmässige Abschreibungen Waldungen VV allgemeiner Haushalt	7'600		7'600		7'614.90	
3300.60 Planmässige Abschreibungen Mobilien VV allgemeiner Haushalt	8'200		34'500		33'441.12	
3499.00 Übriger Finanzaufwand Skontoabzüge	500		500		757.50	
3660.40 Planmässige Abschreibungen Investitionsbeiträge allgemeiner Haushalt an öffentliche Unternehmungen	-600		-500		-513.55	
3910.00 Interne Verrechnung von Dienstleistungen	41'300		39'800		37'520.75	
4250.00 Verkäufe		30'500		39'500		46'918.40
4250.01 Brennholz/Schnitzel		195'000		195'000		216'421.66
4260.00 Rückerstattungen Dritter		47'500		58'000		31'387.08
4612.00 Entschädigungen von Gemeinden und Zweckverbänden		146'500		205'700		118'704.47
4631.00 Beiträge von Kantonen und Konkordaten		10'000		11'000		10'420.65
4910.00 Interne Verrechnung von Dienstleistungen		73'100		72'100		81'810.45
8204 Forstliche Nebenbetriebe, Pflanzgärten, Holzlager	3'300		3'300		2'377.30	
3030.00 Entschädigungen für temporäre Arbeitskräfte					950.00	
3050.00 AG-Beiträge AHV, IV, EO, ALV, Verwaltungskosten					61.00	
3053.00 AG-Beiträge an Unfall- und Personal-Haftpflichtversicherungen					50.40	
3054.00 AG-Beiträge an Familienausgleichskasse					9.75	
3055.00 AG-Beiträge an Krankentaggeldversicherungen					6.15	
3101.00 Betriebs-, Verbrauchsmaterial und Handelswaren	2'600		2'600			
3130.00 Dienstleistungen Dritter	700		700		1'300.00	
8205 Forstliche Nebennutzungen	1'900		1'600		634.04	

Erfolgsrechnung

Einzelkonten nach Funktionen		Budget 2026		Budget 2025		Rechnung 2024	
		Aufwand	Ertrag	Aufwand	Ertrag	Aufwand	Ertrag
3030.00	Entschädigungen für temporäre Arbeitskräfte	500		500		45.80	
3050.00	AG-Beiträge AHV, IV, EO, ALV, Verwaltungskosten					2.95	
3053.00	AG-Beiträge an Unfall- und Personal-Haftpflichtversicherungen					2.40	
3054.00	AG-Beiträge an Familienausgleichskasse					0.45	
3055.00	AG-Beiträge an Krankentaggeldversicherung					0.30	
3101.00	Betriebs-, Verbrauchsmaterial	500		500		152.59	
3134.00	Sachversicherungsprämien	100		100		47.70	
3144.00	Unterhalt Hochbauten, Gebäude	500		500			
3910.00	Interne Verrechnung von Dienstleistungen	300				381.85	
83	Jagd und Fischerei		800		900		924.20
830	Jagd und Fischerei		800		900		924.20
8300	Jagd und Fischerei		800		900		924.20
4601.00	Anteil am Ertrag kantonaler Steuern		800		900		924.20
85	Industrie, Gewerbe, Handel	9'900		9'900		9'758.00	
850	Industrie, Gewerbe, Handel	9'900		9'900		9'758.00	
8500	Industrie, Gewerbe, Handel	9'900		9'900		9'758.00	
3635.00	Beiträge an private Unternehmungen	9'900		9'900		9'758.00	
86	Banken und Versicherungen		561'600		535'300		522'600.35
860	Banken und Versicherungen		561'600		535'300		522'600.35
8600	Banken und Versicherungen		561'600		535'300		522'600.35
4604.00	Anteile an Erträgen öffentlicher Unternehmungen		561'600		535'300		522'600.35
87	Brennstoffe und Energie	500	82'200	500	82'200	400.00	80'588.00
871	Elektrizität	500	82'200	500	82'200	400.00	80'588.00
8710	Elektrizität (allgemein)	500	82'200	500	82'200	400.00	80'588.00
3130.00	Dienstleistungen Dritter	500		500		400.00	
4604.00	Anteile an Erträgen öffentlicher Unternehmungen		82'200		82'200		80'588.00
9	FINANZEN UND STEUERN	3'681'000	23'290'600	3'346'300	20'776'800	3'240'408.63	22'838'480.94
91	Steuern	23'000	21'998'800	30'000	19'437'000	21'562.96	20'999'719.67
910	Steuern	23'000	21'998'800	30'000	19'437'000	21'562.96	20'999'719.67
9100	Allgemeine Gemeindesteuern	13'000	17'840'800	20'000	16'479'000	11'535.76	16'449'571.77
3181.00	Tatsächliche Forderungsverluste	13'000		20'000		11'535.76	
4000.00	Einkommenssteuern natürliche Personen Rechnungsjahr		12'426'600		12'081'000		11'343'040.81
4000.10	Einkommenssteuern natürliche Personen früherer Jahre		1'731'000		1'404'500		1'691'300.04
4000.20	Nachsteuern Einkommenssteuern natürliche Personen		8'700		17'400		3'275.43
4000.40	Aktive Steuerauscheidungen Einkommenssteuern natürliche Personen		56'700		10'600		49'957.05

Erfolgsrechnung

Einzelkonten nach Funktionen		Budget 2026		Budget 2025		Rechnung 2024	
		Aufwand	Ertrag	Aufwand	Ertrag	Aufwand	Ertrag
4000.50	Passive Steuerauscheidungen Einkommenssteuern natürliche Personen		-760'800		-538'900		-742'219.90
4000.60	Anrechnung ausländischer Quellensteuern natürliche Personen		-40'000		-30'000		-43'069.10
4001.00	Vermögenssteuern natürliche Personen Rechnungsjahr		2'814'700		2'638'800		2'569'274.24
4001.10	Vermögenssteuern natürliche Personen früherer Jahre		640'000		277'800		625'456.96
4001.20	Nachsteuern Vermögenssteuern natürliche Personen		6'300		11'600		2'364.91
4001.40	Aktive Steuerauscheidungen Vermögenssteuern natürliche Personen		15'000		2'100		13'242.30
4001.50	Passive Steuerauscheidungen Vermögenssteuern natürliche Personen		-217'300		-135'300		-211'949.35
4002.00	Quellensteuern natürliche Personen		500'000		-100'000		534'591.62
4008.00	Personalsteuern		105'000		101'000		102'580.76
4010.00	Gewinnsteuern juristische Personen Rechnungsjahr		345'000		305'000		314'906.11
4010.10	Gewinnsteuern juristische Personen früherer Jahre		109'300		294'300		106'773.01
4010.20	Nachsteuern Gewinnsteuern juristische Personen		1'000		1'000		
4010.40	Aktive Steuerauscheidungen Gewinnsteuern juristische Personen		27'700		60'000		24'358.45
4010.50	Passive Steuerauscheidungen Gewinnsteuern juristische Personen		-21'900		-25'500		-21'131.75
4011.00	Kapitalsteuern juristische Personen Rechnungsjahr		73'700		55'200		67'233.14
4011.10	Kapitalsteuern juristische Personen früherer Jahre		19'500		23'400		19'083.74
4011.40	Aktive Steuerauscheidungen Kapitalsteuern juristische Personen		600		25'000		514.75
4011.50	Passive Steuerauscheidungen Kapitalsteuern juristische Personen						-11.45
9101	Sondersteuern	10'000	4'158'000	10'000	2'958'000	10'027.20	4'550'147.90
3181.00	Tatsächliche Forderungsverluste					7.20	
3611.00	Kantonsanteil an den Hundesteuern	10'000		10'000		10'020.00	
4022.00	Grundstückgewinnsteuern		4'100'000		2'900'000		4'492'787.90
4033.00	Hundesteuern		58'000		58'000		57'360.00
93	Finanz- und Lastenausgleich	3'341'000	791'300	2'948'000	698'200	2'888'528.00	684'125.00
930	Finanz- und Lastenausgleich	3'341'000	791'300	2'948'000	698'200	2'888'528.00	684'125.00
9300	Finanz- und Lastenausgleich	3'341'000	791'300	2'948'000	698'200	2'888'528.00	684'125.00
3621.50	Ressourcenausgleichsbeiträge	3'341'000		2'948'000		2'888'528.00	
4632.00	Beiträge von Gemeinden und Zweckverbänden		791'300		698'200		684'125.00
96	Vermögens- und Schuldenverwaltung	317'000	497'500	368'300	639'200	330'317.67	1'151'924.62
961	Zinsen	80'400	211'300	130'900	380'700	88'505.50	256'416.82
9610	Zinsen	80'400	211'300	130'900	380'700	88'505.50	256'416.82
3181.00	Tatsächliche Forderungsverluste	1'000		1'000		-21.37	
3400.00	Verzinsung laufende Verbindlichkeiten					2.10	
3499.10	Vergütungszinsen auf Steuern	25'000		20'000		32'579.37	
3940.00	Interne Verrechnung von kalk. Zinsen und Finanzaufwand	54'400		109'900		55'945.40	
4400.00	Zinsen flüssige Mittel				9'000		3'769.93

Erfolgsrechnung

Einzelkonten nach Funktionen	Budget 2026		Budget 2025		Rechnung 2024	
	Aufwand	Ertrag	Aufwand	Ertrag	Aufwand	Ertrag
4401.00 Zinsen Forderungen und Kontokorrente		100				37.30
4401.10 Zinsen auf Steuerforderungen		23'000		20'000		27'045.74
4402.00 Zinsen Finanzanlagen		10'000		100'500		100'287.65
4420.00 Dividenden FV		3'000		2'700		2'650.00
4940.00 Interne Verrechnung von kalk. Zinsen und Finanzaufwand		175'200		248'500		122'626.20
963 Liegenschaften des Finanzvermögens	232'100	286'200	229'700	258'500	237'671.96	895'507.80
9630 Liegenschaften des Finanzvermögens	232'100	286'200	229'700	258'500	113'917.11	273'643.80
3430.40 Baulicher Unterhalt Gebäude FV	31'000		16'900		8'808.15	
3431.30 Unterhalt von Mobiliar, Apparaten, Maschinen, Gerätschaften, Werkzeugen	30'000		18'000		2'789.91	
3910.00 Interne Verrechnung von Dienstleistungen	39'000		13'400		11'580.00	
3940.00 Interne Verrechnung von kalk. Zinsen und Finanzaufwand	132'100		181'400		90'739.05	
4430.00 Pacht- und Mietzinse Liegenschaften FV		286'200		258'500		273'643.80
9639 Gewinne und Verluste sowie Wertberichtigungen auf Liegenschaften des Finanzvermögens					123'754.85	621'864.00
3441.00 Wertberichtigungen Grundstücke FV					3'223.00	
3441.40 Wertberichtigungen Gebäude FV					120'531.85	
4443.00 Wertberichtigungen Grundstücke FV						621'864.00
969 Finanzvermögen, Übriges	4'500		7'700		4'140.21	
9690 Finanzvermögen, Übriges	4'500		7'700		4'140.21	
3499.00 Übriger Finanzaufwand (Bank- und Postgebühren)	4'500		7'700		4'140.21	
97 Rückverteilungen		3'000		2'400		2'711.65
971 Rückverteilungen aus CO2-Abgabe		3'000		2'400		2'711.65
9710 Rückverteilungen aus CO2-Abgabe		3'000		2'400		2'711.65
4699.10 Rückverteilung CO2-Abgabe		3'000		2'400		2'711.65
	34'221'900	33'360'900	31'978'900	31'017'900	30'943'848.59	32'616'506.71
<i>Gesamtergebnis</i>		861'000		961'000	1'672'658.12	
	34'221'900	34'221'900	31'978'900	31'978'900	32'616'506.71	32'616'506.71

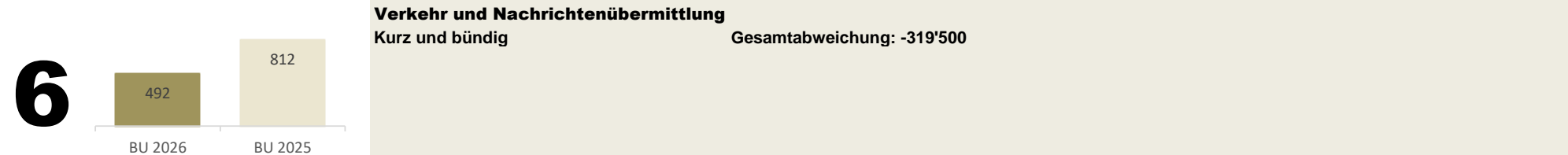
Investitionsrechnung

Erläuterungen zu den Investitionsrechnungen

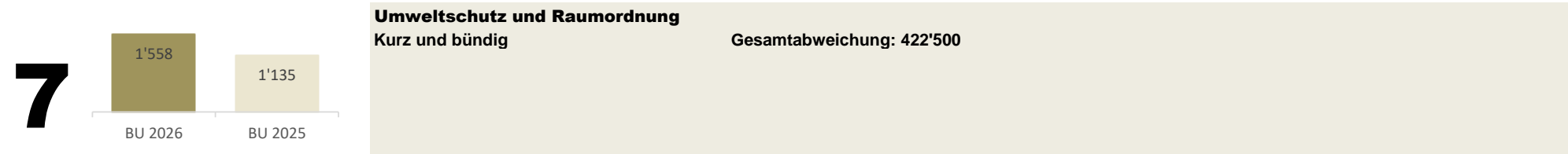


Investitionsrechnung

Erläuterungen zu den Investitionsrechnungen



Konto	Bezeichnung	Budget 2026	Budget 2025	Differenz	
6150.5010.13	Ersatz Kandelaber	104'000	0	-104'000	Ersatz Kandelaber Gemeindegebiet
6150.5010.34	Umgestaltung Seebnerstrasse	50'000	50'000	0	verschoben von 2025
6150.5010.36	Umsetzung Tempo 30 Konzept	20'000	200'000	180'000	Planungskosten Projekt Tempo 30



Konto	Bezeichnung	Budget 2026	Budget 2025	Differenz	
7201.5030.44	Kanalisation Embracherstrasse, Dorfstr. - Brütterstr.	20'000	20'000	0	verschoben von 2025
7301.5030.00	Unterflur-Wertstoffsammelstelle Winkel	300'000	300'000	0	verschoben von 2025

Investitionsrechnung Verwaltungsvermögen

Hauptaufgabenbereiche (Funktionale Gliederung)		Budget 2026		Budget 2025		Rechnung 2024	
		Ausgaben	Einnahmen	Ausgaben	Einnahmen	Ausgaben	Einnahmen
0	Allgemeine Verwaltung Nettoergebnis	174'000	0 174'000	618'000	62'000 556'000	226'167.50	0.00 226'167.50
1	Öffentliche Ordnung und Sicherheit Nettoergebnis	48'100	0 48'100	0	0	28'975.30	0.00 28'975.30
2	Bildung Nettoergebnis	100'000	0 100'000	955'500	59'800 895'700	249'649.55	136'733.00 112'916.55
3	Kultur, Sport und Freizeit Nettoergebnis	0	0	0	0	0.00	0.00
4	Gesundheit Nettoergebnis	72'400	0 72'400	72'400	0 72'400	72'358.00	0.00 72'358.00
5	Soziale Sicherheit Nettoergebnis	0	0	886'000	0 886'000	79'657.24	0.00 79'657.24
6	Verkehr und Nachrichtenübermittlung Nettoergebnis	984'000	0 984'000	1'623'000	0 1'623'000	899'677.30	0.00 899'677.30
7	Umweltschutz und Raumordnung Nettoergebnis	3'415'000	300'000 3'115'000	2'710'000	440'000 2'270'000	456'283.10	203'535.50 252'747.60
8	Volkswirtschaft Nettoergebnis	0	0	146'000	0 146'000	130'467.85	0.00 130'467.85
Total Ausgaben / Einnahmen		4'793'500	300'000	7'010'900	561'800	2'143'235.84	340'268.50
Nettoinvestitionen / Einnahmenüberschuss			4'493'500		6'449'100		1'802'967.34
Total		4'793'500	4'793'500	7'010'900	7'010'900	2'143'235.84	2'143'235.84

Investitionsrechnung Verwaltungsvermögen

Einzelkonten nach Funktionen		Budget 2026		Budget 2025		Rechnung 2024	
		Ausgaben	Einnahmen	Ausgaben	Einnahmen	Ausgaben	Einnahmen
0	ALLGEMEINE VERWALTUNG	174'000		618'000	62'000	226'167.50	
02	Allgemeine Dienste	174'000		618'000	62'000	226'167.50	
029	Verwaltungsliegenschaften, übrige	174'000		618'000	62'000	226'167.50	
0290	Verwaltungsliegenschaften, übrige	174'000		297'500		219'373.15	
5000.00	Grundstück					8'344.00	
5010.00	Umgestaltung Dorfzentrum (Vorprojekt)	154'000		154'000		140'979.65	
5040.04	Neubau Tiefgarage Dorfzentrum (Vorprojekt)	20'000		20'000		69'973.85	
5040.07	Rückbau Schlachtlokal, Tiefkühlanlage, Tüfwisstr. 1			93'500			
5040.08	Provisorium Schlachtlokal, Tiefkühlanlage			30'000		75.65	
0291	Dorfzentrum Breiti			220'500	62'000	6'794.35	
5040.02	Photovoltaikanlage Überbauung Breiti			220'500		6'794.35	
6300.00	Investitionsbeiträge vom Bund				62'000		
0293	neues Werkgebäude			100'000			
5040.00	Neubau Werkhof (Projektwettbewerb)			100'000			
1	ÖFFENTLICHE ORDNUNG UND SICHERHEIT	48'100				28'975.30	
15	Feuerwehr	48'100				28'975.30	
150	Feuerwehr	48'100				28'975.30	
1500	Feuerwehr	48'100				28'975.30	
5420.00	Darlehen an Sicherheitszweckverband	48'100				28'975.30	
2	BILDUNG	100'000		955'500	59'800	249'649.55	136'733.00
21	Obligatorische Schule	100'000		955'500	59'800	249'649.55	128'133.00
212	Primarstufe	50'000		60'000		72'132.55	
2120	Primarstufe	50'000		60'000		72'132.55	
5060.04	Ersatz Mobiliar Schulhaus Rüti, Grossacher	50'000		60'000		72'132.55	
217	Schulliegenschaften	50'000		895'500	59'800	120'832.20	128'133.00
2170	Schulliegenschaften	50'000		895'500	59'800	120'832.20	128'133.00
5040.03	Sanierung Grossacher A					29'828.80	
5040.06	Sanierung altes Schulhaus Rüti, Projekt	50'000					
5040.07	Photovoltaikanlage KiGa Tüfwis			108'000		6'794.35	
5040.08	Photovoltaikanlage KiGa Rüti			149'600		6'924.35	
5040.10	Photovoltaikanlage Schulhaus Grossacher			137'900		6'794.40	
5040.11	Waldstube Schule					70'490.30	
5040.12	Schulanlage Rüti (Projektwettbewerb)			300'000			
5040.13	Schulanlage Grossacher (Projektwettbewerb)			200'000			

Investitionsrechnung Verwaltungsvermögen

Einzelkonten nach Funktionen		Budget 2026		Budget 2025		Rechnung 2024	
		Ausgaben	Einnahmen	Ausgaben	Einnahmen	Ausgaben	Einnahmen
6300.00	Investitionsbeiträge vom Bund				59'800		
6340.00	Investitionsbeiträge von öffentlichen Unternehmungen						128'133.00
219	Obligatorische Schule, Übriges					56'684.80	
2192	Volksschule Sonstiges					56'684.80	
5060.01	Schulbus					56'684.80	
22	Sonderschulen						8'600.00
220	Sonderschulen						8'600.00
2200	Sonderschulen						8'600.00
6420.00	Rückzahlung von Darlehen an Gemeinden und Zweckverbände						8'600.00
4	GESUNDHEIT	72'400		72'400		72'358.00	
41	Spitäler, Kranken- und Pflegeheime	72'400		72'400		72'358.00	
412	Kranken-, Alters- und Pflegeheime	72'400		72'400		72'358.00	
4120	Kranken-, Alters- und Pflegeheime	72'400		72'400		72'358.00	
5540.00	Beteiligungen an öffentliche Unternehmungen	72'400		72'400		72'358.00	
5	SOZIALE SICHERHEIT			886'000		79'657.24	
57	Sozialhilfe und Asylwesen			886'000		79'657.24	
573	Asylwesen			886'000		79'657.24	
5730	Asylwesen			886'000		79'657.24	
5000.00	Grundstücke					28'470.00	
5040.02	Asylbewerberbauten 2023					51'187.24	
5040.03	Ersatzbau Asylbewerberunterkunft Seebnerstrasse 6			886'000			
6	VERKEHR UND NACHRICHTENÜBERMITTLUNG	984'000		1'623'000		899'677.30	
61	Strassenverkehr	899'000		1'618'000		890'680.15	
615	Gemeindestrassen	899'000		1'618'000		890'680.15	
6150	Gemeindestrassen	899'000		1'618'000		890'680.15	
5010.13	Ersatz Kandelaber	104'000					
5010.34	Umgestaltung Seebnerstrasse	50'000		50'000		62'539.30	
5010.36	Umsetzung Tempo 30 Konzept	20'000		200'000			
5010.37	Sanierung alte Landstrasse	155'000		5'000		4'186.65	
5010.38	Sanierung Wilenbachstrasse			180'000		30'566.20	
5010.39	Sanierung Mülibachstrasse (Projekt und Ausführung)					792'702.40	
5010.40	Sanierung Lochwis-/Hofacherstrasse	20'000		70'000		685.60	
5010.41	Sanierung Lufingerstrasse, Zürichstr. - Huserstr. (Projekt und Ausführung)			320'000			

Investitionsrechnung Verwaltungsvermögen

Einzelkonten nach Funktionen		Budget 2026		Budget 2025		Rechnung 2024	
		Ausgaben	Einnahmen	Ausgaben	Einnahmen	Ausgaben	Einnahmen
5010.44	Sanierung Embracherstrasse, Dorfstr. - Brütterstr. (Projekt und Ausführung)	550'000		550'000			
5010.45	Sanierung Tüfwisstrasse (Vorprojekt)			10'000			
5060.02	Allradtraktor John Deere 3046 R			140'000			
5060.03	Hackengerät, Streuer und Mulden zu Muli Kommunalfahrzeug			93'000			
62	Öffentlicher Verkehr	85'000		5'000		8'997.15	
621	Öffentliche Verkehrsinfrastruktur	85'000		5'000		8'997.15	
6210	Öffentliche Verkehrsinfrastruktur	85'000		5'000		8'997.15	
5040.02	behindertengerechter Ausbau Bushaltestellen (2x Büelhof, 1x HPS)					5'140.05	
5040.03	Neubau Buswartehäuser Seebüel inkl. Veloabstellplätze	85'000				3'857.10	
5040.04	Umgestaltung Buswartehäuser Dorfzentrum (Vorprojekt)			5'000			
7	UMWELTSCHUTZ UND RAUMORDNUNG	3'415'000	300'000	2'710'000	440'000	456'283.10	203'535.50
71	Wasserversorgung	2'470'000	150'000	2'380'000	220'000	386'452.05	110'767.99
710	Wasserversorgung	2'470'000	150'000	2'380'000	220'000	386'452.05	110'767.99
7101	Wasserwerk (Gemeindebetrieb)	2'470'000	150'000	2'380'000	220'000	386'452.05	110'767.99
5030.23	WL Zürichstrasse (Seehalden - Seebnerstr.)			230'000			
5030.34	WL Seebnerstrasse			10'000		1'022.39	
5030.36	Neubau Pumpwerk Breiti	800'000		700'000		53'593.27	
5030.37	Sanierung Reservoir Loo	60'000		160'000			
5030.38	WL Wilenbachstrasse			120'000		2'228.95	
5030.40	WL Lochwis-/Hofacherstrasse	65'000		30'000		3'665.31	
5030.41	WL Lufingerstrasse, Durchmessererweiterung					303'481.69	
5030.42	Quellfassung Breiti			50'000			
5030.43	WL Pumpwerk Breiti - Gemeindegrenze	900'000		800'000		22'460.44	
5030.44	WL Embracherstrasse, Dorfstr. - Brütterstr.	250'000		250'000			
5030.45	Sanierung Reservoir Vogswinkel			30'000			
5030.46	Füllleitung Reservoir Vogswinkel	170'000					
5030.47	WL Grossacher (Projekt)	30'000					
5030.48	WL Hungerbüelstrasse -Reservoir Loo (untere Druckzone)	105'000					
5030.49	WL Hungerbüelstrasse - Reservoir Loo (obere Druckzone)	90'000					
6370.00	Wasseranschlussgebühren		150'000		220'000		110'767.99
72	Abwasserbeseitigung	85'000	150'000	20'000	220'000	38'849.40	92'767.51
720	Abwasserbeseitigung	85'000	150'000	20'000	220'000	38'849.40	92'767.51
7201	Abwasserbeseitigung (Gemeindebetrieb)	85'000	150'000	20'000	220'000	38'849.40	92'767.51
5030.38	Kanalisation Wilenbachstrasse					618.73	

Investitionsrechnung Verwaltungsvermögen

Einzelkonten nach Funktionen		Budget 2026		Budget 2025		Rechnung 2024	
		Ausgaben	Einnahmen	Ausgaben	Einnahmen	Ausgaben	Einnahmen
5030.39	Kanalisation Mülibachstrasse					38'230.67	
5030.44	Kanalisation Embracherstrasse, Dorfstr. - Brütterstr.	20'000		20'000			
5620.01	Invest.beitrag Kläranlage ARA Furt teilw. Autarkie	65'000					
6370.00	Kanalisationsanschlussgebühren		150'000		220'000		92'767.51
73	Abfallwirtschaft	300'000		300'000			
730	Abfallwirtschaft	300'000		300'000			
7301	Abfallwirtschaft (Gemeindebetrieb)	300'000		300'000			
5030.00	Unterflur-Wertstoffsammelstelle Winkel	300'000		300'000			
74	Verbauungen	560'000		10'000		30'981.65	
741	Gewässerverbauungen	560'000		10'000		30'981.65	
7410	Gewässerverbauungen	560'000		10'000		30'981.65	
5020.10	Eindolung Dorfbach Seebnerstrasse			10'000		259.20	
5020.11	Eindolung Dorfbach Lochwisstrasse	560'000				30'722.45	
8	VOLKSWIRTSCHAFT			146'000		130'467.85	
82	Forstwirtschaft			146'000		130'467.85	
820	Forstwirtschaft			146'000		130'467.85	
8200	Forstwirtschaft, Hauptbetrieb			146'000		130'467.85	
5060.03	Ersatz Forstraktor					130'467.85	
5060.04	Rückanhänger Gepima			146'000			
		4'793'500	300'000	7'010'900	561'800	2'143'235.84	340'268.50
	<i>Nettoinvestition</i>		4'493'500		6'449'100		1'802'967.34
		4'793'500	4'793'500	7'010'900	7'010'900	2'143'235.84	2'143'235.84

Investitionsrechnung Finanzvermögen

Hauptaufgabenbereiche (Funktionale Gliederung)	Budget 2026		Budget 2025		Rechnung 2024	
	Ausgaben	Einnahmen	Ausgaben	Einnahmen	Ausgaben	Einnahmen
9630 Liegenschaften des Finanzvermögen Nettoergebnis	0	0	0	0	7'812'409.25	36'814.00 7'775'595.25
9690 Mobilien und übrige Sachanlagen des Finanzvermögens Nettoergebnis	0	0	0	0	0.00	0.00
Total Ausgaben / Einnahmen	0	0	0	0	7'812'409.25	36'814.00
Nettoinvestitionen / Einnahmenüberschuss						7'775'595.25
Total	0	0	0	0	7'812'409.25	7'812'409.25

Investitionsrechnung Finanzvermögen

Einzelkonten nach Funktionen		Budget 2026		Budget 2025		Rechnung 2024	
		Ausgaben	Einnahmen	Ausgaben	Einnahmen	Ausgaben	Einnahmen
9	FINANZEN UND STEUERN					7'849'223.25	7'849'223.25
96	Vermögens- und Schuldenverwaltung					7'812'409.25	36'814.00
963	Liegenschaften des Finanzvermögens					7'812'409.25	36'814.00
9630	Liegenschaften des Finanzvermögens					7'812'409.25	36'814.00
7000.00	Kauf Land im Grossacher Zone öB					7'808'500.00	
7200.00	Erwerbs- und Verkaufsnebenkosten von Grundstücken					3'909.25	
8500.00	Übertragungen von Grundstücken ins VV						36'814.00
99	Nicht aufgeteilte Posten					36'814.00	7'812'409.25
999	Abschluss					36'814.00	7'812'409.25
9999	Abschluss					36'814.00	7'812'409.25
	<i>Abgang Sach- und immaterielle Anlagen FV</i>					<i>36'814.00</i>	
8990.00	Zugang Sach- und immaterielle Anlagen FV						7'812'409.25

Anhang zum Budget

Anhang

Abschreibungen und Wertberichtigungen des Verwaltungsvermögens

Funktion	Aufgabenbereich	Sachkonto	Budget 2026	Budget 2025	Rechnung 2024
0220	Allgemeine Dienste, übriges	3320.00	0	0	6'694.95
0290	Verwaltungsliegenschaften, übriges	3300.30	4'700	0	16'694.35
0290	Verwaltungsliegenschaften, übriges	3300.40	11'200	6'800	6'756.30
0291	Dorfzentrum Breiti	3300.40	241'900	243'300	236'251.20
0292	Gemeindehaus	3300.40	86'500	86'500	86'526.65
1500	Feuerwehr	3300.60	0	0	15'157.85
1610	Militärische Verteidigung	3300.40	25'100	25'100	25'119.75
2120	Primarstufe	3300.60	47'000	26'700	27'029.05
2120	Primarstufe	3320.90	28'100	45'400	45'353.25
2170	Schulliegenschaften	3300.30	29'900	29'900	29'905.25
2170	Schulliegenschaften	3300.40	637'700	648'400	631'177.60
2192	Volksschule, Sonstiges	3300.60	7'100	6'300	7'085.60
3210	Bibliotheken	3300.40	3'000	3'000	3'030.05
3420	Freizeit	3300.30	3'700	3'700	3'651.80
4120	Kranken-, Alters- und Pflegheime	3300.60	30'500	30'500	30'448.95
4120	Kranken-, Alters- und Pflegheime	3650.40	0	0	81'258.00
5730	Asylwesen	3300.40	38'000	36'400	37'992.30
6150	Gemeindestrassen	3300.10	326'100	339'900	305'123.00
6150	Gemeindestrassen	3300.60	37'900	67'000	28'473.40
6180	Privatstrassen	3300.30	2'300	2'300	2'341.00
6210	Öffentliche Verkehrsinfrastruktur	3300.30	7'600	7'600	7'594.30
6210	Öffentliche Verkehrsinfrastruktur	3300.40	6'900	3'400	2'897.70
7101	Wasserwerk (Gemeindebetrieb)	3300.31	225'500	181'100	149'045.45
7101	Wasserwerk (Gemeindebetrieb)	3300.61	44'300	45'000	55'030.12
7101	Wasserwerk (Gemeindebetrieb)	3320.91	0	0	0.00
7201	Abwasserbeseitigung (Gemeindebetrieb)	3300.31	-78'700	-78'100	-70'593.30
7201	Abwasserbeseitigung (Gemeindebetrieb)	3300.61	0	0	48'021.52
7201	Abwasserbeseitigung (Gemeindebetrieb)	3660.21	3'600	1'100	1'112.10
7301	Abfallwirtschaft (Gemeindebetrieb)	3300.31	6'700	6'600	616.30
7410	Gewässerverbauungen	3300.20	67'200	55'300	55'298.85

Abschreibungen und Wertberichtigungen des Verwaltungsvermögens

Funktion	Aufgabenbereich	Sachkonto	Budget 2026	Budget 2025	Rechnung 2024
7900	Raumordnung	3320.90	6'500	6'500	6'476.90
8120	Landwirtschaftliche Strukturverbesserungen	3300.30	600	600	639.00
8200	Forstwirtschaft, Hauptbetrieb	3300.50	7'600	7'600	7'614.90
8200	Forstwirtschaft, Hauptbetrieb	3300.60	8'200	34'500	33'441.12
8200	Forstwirtschaft, Hauptbetrieb	3660.40	-600	-500	-513.55
Total			1'866'100	1'871'900	1'922'751.71
	Abschreibungen Verwaltungsvermögen	33xx	1'863'100	1'871'300	1'840'895.16
	Wertberichtigungen Darlehen	364x	0	0	0.00
	Wertberichtigungen Beteiligungen	365x	0	0	86'158.00
	Abschreibungen Investitionsbeiträge	366x	3'000	600	598.55
Aufwand für Abschreibungen und Wertberichtigungen			1'866'100	1'871'900	1'927'651.71

Anhang

Finanzkennzahlen

	Budget 2026	Budget 2025	Rechnung 2024		
Anzahl Einwohner	5'200	5'150	5'117		
Steuerfuss	58%	58%	58%		Richtwerte
Steuerkraft pro Einwohner (eigene Berechnung)	5'876	5'476	4'816		Richtwerte
Selbstfinanzierungsgrad	13%	9%	187%	> 100 %	ideal
Anteil der Nettoinvestitionen, der aus eigenen Mitteln finanziert werden kann.				80 - 100 %	gut bis vertretbar
				50 - 80 %	problematisch
				< 50 %	ungenügend
Zinsbelastungsanteil	-0.10%	-0.43%	-0.42%	0 - 4 %	gut
Anteil des laufenden Ertrags, welcher durch den Nettozinsaufwand gebunden ist.				4 - 9 %	genügend
				> 9 %	schlecht
Nettoverschuldungsquotient	-	-	-	< 100 %	gut
Anteil der direkten Steuern der natürlichen und juristischen Personen, der erforderlich wäre, um die Nettoschuld abzutragen.				100 - 150 %	genügend
				> 150 %	schlecht
Nettoschuld I pro Einwohnerin und Einwohner	-	-	-7104	< 0 Fr.	Nettovermögen
Verschuldung pro Einwohnerin und Einwohner in Franken.				1 - 1'000 Fr.	geringe Verschuldung
				1'001 - 2'500 Fr.	mittlere Verschuldung
				2'501 - 5'000 Fr.	hohe Verschuldung
				> 5'000 Fr.	sehr hohe Verschuldung